

Сельский
календарь
1888

M 71
385

~~1888~~

СЕЛЬСКИЙ КАЛЕНДАРЬ

№ 74 / 468
M 71 / 385

НА **1888** ГОДЪ.



Со святнами на три года (1888—1889—1890 гг.), портретомъ Государя Императора и многими рисунками.

СОСТАВИЛЪ
ЯКОВЪ АБРАМОВЪ.

СОДЕРЖАНІЕ.

Мѣсящесловъ.—Россійскій Императорскій Домъ.—Почтовые и телеграфныя правила.—Свѣдѣнія о законахъ.—Полезныя общественныя учрежденія.—Свѣдѣнія по сельскому хозяйству.—Свѣдѣнія по скотоводству.—Строительный отдѣлъ.—Лечебныя совѣты.—Совѣты переселенцамъ, идущимъ въ Сибирскія губернія и области.

ЦѢНА 20 КОП.

ИЗДАНИЕ Ф. ПАВЛЕНКОВА.

С.-ПЕТЕРБУРГЪ.
1888.

Продается во всѣхъ книжныхъ магазинахъ, лавкахъ и складахъ. При требованіяхъ не меньше 100 книгъ, можно обращаться лично къ составителю календ. Якову Васильевичу Абрамову (Петербургъ, Пески, 7-я ул., д. 8). Выписывающіе отъ составителя не меньше 100 книгъ платятъ по 15 руб. за каждую сотню.

NOT 8881



2007050434

21854
P



ЕГО ИМПЕРАТОРСКОЕ ВЕЛИЧЕСТВО ГОСУДАРЬ ИМПЕРАТОРЪ
АЛЕКСАНДРЪ АЛЕКСАНДРОВИЧЪ.

СЕЛЬСКІЙ КАЛЕНДАРЬ

W $\frac{74}{968}$ НА **1888** ГОДЪ

M $\frac{71}{385}$

со святыми на три года (1888—1889—1890 гг.), портретомъ Государя Императора и многими рисунками.

СОСТАВИЛЪ

ЯКОВЪ АБРАМОВЪ.

СОДЕРЖАНІЕ.

Мѣсяцесловъ. — Россійскій Императорскій Домъ. — Почтовые и телеграфныя правила. — Свѣдѣнія о законахъ: 1. О судѣ: а) волостной судъ; б) мировой судъ. 2. О наймѣ на сельскія работы. 3. О надѣльной крестьянской землѣ. 4. Какъ взыскиваютъ долги съ крестьянъ и крестьянскихъ обществъ по рѣшенію суда. — Полезныя общественныя учрежденія: 1. Хлѣбныя запасныя магазины и общественныя заправки. 2. Страхованіе построекъ отъ огня. 3. Крестьянскій Банкъ. — Свѣдѣнія по сельскому хозяйству: 1. О садоводствѣ. 2. Чѣмъ намъ полезны дикія птицы. 3. Разныя вредныя животныя: зерновой червь, саранча, суслики. — Свѣдѣнія по скотоводству: 1. О скотскихъ болѣзняхъ: чума, сибирская язва, ящуръ, сащъ, овечья оспа. 2. Какъ и въ чемъ можно быть обманутымъ при покупкѣ лошадей. 3. Хвоя и опилки, какъ подстилка для скота. — Строительный отдѣлъ: 1. Несгораемая постройка. 2. Дешевая и прочная краска для деревянныхъ заборовъ, стѣнъ и крышъ. — Лечебныя совѣты: 1. Какъ выкармливать грудныхъ дѣтей. 2. Болѣзни дѣтей: рвота и поносъ, ангайская болѣзнь, золотуха, чесотка. 3. Разныя поврежденія: ожогъ, ознобленіе; какъ останавливать кровь и лечить раны; ушибы, нарывы, рожа, язвы, переломы, вывихи. 4. Заразныя (поязвныя) болѣзни; горячки. — Совѣты переселенцамъ, идущимъ въ Сибирскія губерніи и области: Кабинетскія земли, казенныя земли; маршрутъ и путевые расходы; помощь переселенцамъ въ пути.

ЦѢНА 20 КОП.

ИЗДАНІЕ Ф. ПАВЛЕНКОВА.

Продается во всѣхъ книжныхъ магазинахъ, лавкахъ и складахъ. При требованіяхъ не меньше 100 книгъ, можно обращаться письменно къ составителю календаря, Якову Васильевичу Абрамову (С.-Петербургъ, Пески, 7-я улица, домъ № 8). Выписывающіе отъ составителя не менѣе 100 книгъ платятъ за каждую сотню 15 рублей.

С.-ПЕТЕРБУРГЪ.

1888.

КЪ ЧИТАТЕЛЯМЪ.

Вполнѣ сознавая все несовершенство перваго опыта изданія календаря, предназначеннаго для деревни, и будучи убѣжденъ, что изданіе это можетъ быть поставлено надлежащимъ образомъ только при дружномъ содѣйствіи всѣхъ лицъ, близко знающихъ нужды и потребности народа, а слѣдовательно и могущихъ опредѣлить, что именно и въ какой формѣ должно быть помѣщено въ «Сельскомъ Календарѣ»,—составитель проситъ всѣхъ сочувствующихъ предпринятому имъ дѣлу и въ особенности самихъ деревенскихъ жителей, для которыхъ календарь предназначается, помочь ему своими совѣтами. Помощь эта можетъ выразиться въ указаніи, во 1-хъ—недостатковъ содержанія «Календаря» и его изложенія, во 2-хъ—того, что оказывается въ немъ лишнимъ и въ 3-хъ—того, чего недостаетъ въ календарѣ, что нужно въ него занести. Всякое указаніе, какъ бы оно ни было скромно, будетъ принято съ благодарностью и встрѣтитъ вниманіе. Указанія адресовать по слѣдующему адресу: *С.-Петербургъ, Пески, 7-я ул., д. № 8, кв. 12. Якову Васильевичу Абрамову.*

Для свѣдѣнія лицъ, которые пожелали бы оказать намъ содѣйствіе какъ вышеупомянутыми указаніями, такъ и присылкою работъ для помѣщенія въ «Календарѣ», сообщаемъ, что, по задуманному нами плану, «Сельскій Календарь» долженъ имѣть каждый годъ совершенно *новое* содержаніе, причѣмъ будетъ преслѣдоваться та цѣль, чтобы, послѣ нѣсколькихъ лѣтъ изданія, книжки нашего «Календаря» представляли въ своей совокупности нѣчто въ родѣ *деревенской христоматіи практическихъ знаній*. Съ будущаго года имѣется въ виду ввести сверхъ отдѣловъ, помѣщенныхъ въ изданіи настоящаго года, еще отдѣлы ремесленный и литературный.

Я. Абрамовъ.

ПАВЛЕНКОВСКІЯ ИЗДАНІЯ ПУШКИНА:

1. **СОЧИНЕНІЯ ПУШКИНА**, съ портретомъ Пушкина и его жены, сценой дуэли (по картинѣ Наумова), биографіей, написанной *А. Скабичевскимъ*, и 500 письмами. Полное собраніе въ 1-мъ и въ 10-ти томахъ. Цѣна 1-томнаго и 10-томнаго изданія одна и таже: безъ картинъ 1 р. 50 к. съ 44 картинами 2 р. 50 к. На лучшей бумагѣ на 50 к. дороже. За переплеты: для 1-томнаго изданія—40 к. и 1 р. Для 10-томнаго—1 р. и 2 р. Пересылка 1-томнаго изданія—за 3 ф., 10-томнаго за 4 ф. Въ переплетахъ на 1 ф. болѣе. Оба изданія, 1-томное и 10-томное, редактированы *А. Скабичевскимъ*. Продаются во всѣхъ книжн. магазинахъ. Главный складъ въ книжномъ магазинѣ Луковникова (Спб. Лештуковъ пер., 2).
2. **Сочиненія Пушкина**. Полное собраніе стихотвореній и беллетристическихъ произведеній автора (въ одномъ томѣ). Съ портретомъ и биографіей автора—ц. 1 р. Съ 44 рис. 2 р.
3. **Стихотворенія Пушкина**. Полное собраніе въ одномъ томѣ. Съ портретомъ и биографіей автора—ц. 75 к. Съ 44 рисунками 1 р. 50 к.
4. **Большой альбомъ къ сочиненіямъ Пушкина** (портретъ, 44 иллюстраціи и снимокъ съ почерка Пушкина), цѣна въ папкѣ 1 р. 50 к.
5. **Малый альбомъ къ сочиненіямъ Пушкина** (портретъ и 44 иллюстраціи, гравиров. на деревѣ). Цѣна въ папкѣ—1 р. 25 к.
6. **Всѣ поэмы Пушкина**. 7. **Всѣ сказки Пушкина**. 8. **Всѣ баллады и легенды Пушкина**. 9. **Всѣ драмат. произведенія въ стихахъ Пушкина**. 10. **Всѣ оды Пушкина**. 11. **Всѣ элегіи Пушкина**. 12. **Всѣ сатиры Пушкина**. 13. **Всѣ эпиграммы Пушкина**. 14. **Всѣ альбомныя стихотворенія Пушкина**. 15. **Пѣсни и думы**. 16. **Русланъ и Людмила**. 17. **Кавказскій лѣйникъ**. 18. **Братья-разбойники**. 19. **Бахчисарайскій фонтанъ**. 20. **Цыганы**. 21. **Полтава**. 22. **Сказка о царѣ Салтанѣ**. 23. **Сказка о попѣ и работникѣ его Балдѣ**. 24. **Сказка о мертвой царевнѣ**. 25. **Сказка о золотомъ пѣтушкѣ**. 26. **Сказка о рыбацкѣ и рыбацкѣ**. 27. **Евгеній Онѣгинъ**, ц. 20 к. 28. **Графъ Нуалинъ**. 29. **Мѣдный всадникъ**. 30. **Анджело**. 31. **Борисъ Годуновъ**. 32. **Скупой рыцарь**. 33. **Пиръ во время чумы**. 34. **Русалка**. 35. **Вострѣлъ**. 36. **Мегель**. 37. **Гробовщикъ**. 38. **Станціонный смотритель**. 39. **Барышня-крестьянка**. 40. **Пиковая дама**. 41. **Дубровский**. 42. **Арапъ Петра Великаго**. 43. **Капитанская дочка**. 44. **Исторія Пугачевского бунта**, ц. 15 к. 45. **Повѣсти Бѣлкина**. 46. **«Александръ Сергѣевичъ Пушкинъ»**. Биографическій очеркъ, составленный *А. Скабичевскимъ*. Съ портретомъ Пушкина, ц. 15 к.

Всѣ означенныя здѣсь мелкія изданія (начиная съ № 6) выйдутъ лѣтомъ 1887 г.

Изданія Ф. Павленкова продаются во всѣхъ книжныхъ магазинахъ. (Въ Спб.—Н. Фену, Новаго Времени, Стасюлевича, Карбасникова и пр. Въ Москвѣ—Бр. Салаевыхъ, Новаго Времени, Вольфа, Карбасникова и пр.) Главный же складъ ихъ—въ С.-Петербургѣ, въ книжномъ магазинѣ П. Луковникова (Лештуковъ переулокъ, д. 2). За пересылку платится по вѣсу и разстоянію. Книгопродавцамъ обычная уступка.

Издатель предупреждаетъ, что самъ онъ не ведетъ никакой книжной торговли, и всякія требованія, адресуемыя на его имя, только проигрываютъ во времени, такъ какъ онъ, по полученіи какихъ либо заказовъ, передаетъ ихъ всецѣло или въ вышеупомянутый магазинъ П. Луковникова, или кому-нибудь изъ другихъ Петербургскихъ книгопродавцевъ. Поэтому за всѣми изданіями Ф. Павленкова слѣдуетъ обращаться прямо въ книжные магазины, а никакъ не къ самому издателю.

Дозволено цензурою. С.-Петербургъ, 12 Августа 1887 г.

Типографія Ю. Н. Эрлихъ, Большая Садовая, № 9.

БИБЛИОТЕКА
ИМЕНИ
В. И. ЛЕНИНА
99.2869-36

	1890 г.	1889 г.	1888 годъ.	
1	Понед.	Воскр.	Пятница.	⊕ ОБРЪЗАНІЕ ГОСПОДНЕ. Св. Василія Великаго. Преп. Сильвестра. Мч. Θεογενα. Прор. Малахіи. Мч. Гордіа. Соборъ 70 Апост.: Св. Іакова, еванг. Марка и Луки, Клеопы, Сусеона, Варнавы, Фаддея, Ананіи, Стефана, Филиппа, Прохора, Никонора, Тимона, Пармена, Тимоея, Тита, Филимона, Онисима, Архипа, Силы, Силуана, Андроника, Стахія, Амплія, Иродіана, Агава, Руфа, Асикрита, Флегонта, Ерма, Ермія, Сосипатра, Тертія, Эраста, Онисфора, Климента, Сосфена, Аполлоса, Карпа, Кодрата. Зины, Аристарха, Пуда, Трофима, Марка, Артемы и ин. Пр. Θεοκτισта. Мч.: Зосими и Аванасія.
2	Вторн.	Понед.	Суббота.	
3	Среда.	Вторн.	Воскресен.	
4	Четв.	Среда.	Понедѣльн.	
5	Пятн.	Четв.	Вторникъ	Мч.: Θεοπεμπта и Θεοны. Прор. Михея. Преп.: Сиклитикии, Аполінарія, Григорія Крит. Фостарія и Мины.
6	Субб.	Пятн.	Среда.	⊕ БОГОЯВЛЕНІЕ ГОСПОДНЕ. † Соборъ Св. Іоанна Крестителя.
7	Воскр.	Субб.	Четвергъ.	
8	Понед.	Воскр.	Пятница.	Преп.: Георгія, Емилиана, Домники, Григорія, Или. Мч.: Іуліана, Василісы, Антонія, Анастасія, Θεοфила и Елладія.
9	Вторн.	Понед.	Суббота.	† Мч. Полевкта. Свят. Филиппа. Преп. Евстратія. Св. Петра.
10	Среда.	Вторн.	Воскресен.	Св. Григорія и Θεозвы. Преп.: Дометіана, Павла и Маркіана.
11	Четв.	Среда.	Понедѣльн.	† Прп.: Θεοδοсія и Михаила.
12	Пятн.	Четв.	Вторникъ.	Мч. Татианы, Мертія, Петра, Св. Саввы. Прп. Евпраксіи.
13	Субб.	Пятн.	Среда.	Мч.: Ермила, Стратоника, Петра. Прп. Іакова.
14	Воскр.	Субб.	Четвергъ.	Прп.: Исаи, Саввы, Моисея и учен. его: Моисея, Іосифа, Іереміи, Павла, Адама, Сергія, Домна, Прокла, Ипатія, Исаакія, Макарія, Марка, Веніамина, Евсевія, Или и ин. Прп. Стефана, Θεοдула.
15	Понед.	Воскр.	Пятница.	Прп.: Павла и Іоанна. Мч. Пансофія.
16	Вторн.	Понед.	Суббота.	Поклон. вериг. апост. Петра. Мч.: Спевсиппа, Елевсиппа, Мелевсиппа, Леониллы, Неона, Турвона, Іовиллы и Данакта.
17	Среда.	Вторн.	Воскресен.	† Прп. Антонія Великаго.
18	Четв.	Среда.	Понедѣльн.	Св. Аванасія и Кирилла. Пр. Маркіана.
19	Пятн.	Четв.	Вторникъ.	Пр. Макарія Египет., Макарія Алекс. Мчц. Евфрасія. Св. Арсенія. Прп. Макарія.
20	Субб.	Пятн.	Среда.	† Прп. Евонмія Великаго. Мч.: Васса, Евсевія, Евтихія, Васплида, Инны, Пинны и Риммы.
21	Воскр.	Субб.	Четвергъ.	Прп. Максима. Мч.: Неофита, Анастасія, Евгенія, Кандида, Валеріана, Акилы и Агніи.
22	Понед.	Воскр.	Пятница.	Апост. Тимоея. Мч.: Анастасія, Мануила, Георгія, Петра, Леонтія, Гаврила, Іоанна, Леонтія.
23	Вторн.	Понед.	Суббота.	Свящ.-мч. Климента и муч. Агаангела, Св. Павлина. Преп.: Мавсимы и Генадія.
24	Среда.	Вторн.	Воскресен.	Прп.: Ксеніи и Македонія. Мч.: Вавилы, Тимоея и Агапія.
25	Четв.	Среда.	Понедѣльн.	† Св. Григорія Богослова. Мчц: Фелицаты. Св. Моисея.
26	Пятн.	Четв.	Вторникъ.	Прп. Ксенофонта, Маріи, Аркадія, Іоанна, Симеона, Θεοдора, Іосифа. Мч. Ананія и Петра.
27	Субб.	Пятн.	Среда.	† Перенесеніе мощей Св. Іоанна Златоустаго.
28	Воскр.	Субб.	Четвергъ.	Прп.: Ефрема, Палладія, Θεοδοсія и Іакова.
29	Понед.	Воскр.	Пятница.	Перен. Мощ. св. мч. Игнатія Богои. Прп. Лаврентія. Мч.: Романа, Іакова, Филоея, Авива, Іуліана, Луки и Мокія.
30	Вторн.	Понед.	Суббота.	† Мч.: Ипполита, Савина, Хрисіи, Θεοфила. Св. трехъ святит.: Василія Вел., Григорія Богосл. и Іоанна Златоуст. Прп. Зиннои.
31	Среда.	Вторн.	Воскресен.	Мч.: Кира, Іоанна, Аванасія, Θεοκτισты, Θεοдотіи, Евдоксіи, Викторина, Виктора, Никифора, Клавдія, Діодора, Серапіона, Папіи и Трифона. Св. Никиты.

Дни неприсутственные:

1 числа—Обрѣзаніе Господне.

6 числа—Богоявленіе Господне.

Числа.	Дни недѣли			Февраль.
	1890 г.	1889 г.	1888 годъ.	
1	Четв.	Среда.	Понедѣльн.	Мч.: Трифона, Перпетуи и Филикитаты. Прп.: Петра и Вендимиана.
2	Пятн.	Четв.	Вторникъ.	⊕ СРЪТЕНІЕ ГОСПОДНЕ.
3	Субб.	Пятн.	Среда.	✚ Симеона и Анны. Прор. Азарія. Мч.: Адриана, Еввула, Папія, Діодора, Клавдіана и Власія.
4	Воскр.	Субб.	Четвергъ.	Прп.: Исидора, Кирилла. Св. кн. Георгія, Николая. Студ. Мч. Гадора и свящ. мч. Авраамія.
5	Понед.	Воскр.	Пятница.	Мч.: Агафіи и Θεодуліи.
6	Вторн.	Понед.	Суббота.	Св. Вукола. Мч.: Іуліана, Фавсты дѣвы, Еввласія, Максима, Дороеи, Христини, Каллпсты, Θεофила, Марфы, Маріи.
7	Среда.	Вторн.	Воскресен.	Прп.: Пароенія, Луки Елладскаго и 1003 муч.
8	Четв.	Среда.	Понедѣльн.	Великомуч. Θεодора Стратилата. Прор. Захарія.
9	Пятн.	Четв.	Вторникъ.	Мч. Никифора. Св. мч. еп. Маркела, Фларгія и Панкратія или Пагкратія.
10	Субб.	Пятн.	Среда.	Св. мч. Харлампія. Мч.: Порфирія, Валентины, Павлы и прп. Прохора. Св. мч. Анастасіи.
11	Воскр.	Субб.	Четвергъ.	Св. мч. Власія. Прп. Димитрія. Прест. кн. Всеволода, во св. крещ. Гавріила. Св. Θεодоры.
12	Понед.	Воскр.	Пятница.	✚ Св. Мелетія, Алексія, Антонія. Прп. Маріи, переимен. Мариной, и отца ея Евгенія.
13	Вторн.	Понед.	Суббота.	Прп. Мартиніана. Св. Зои, Фотиніи. Прп.: Симеона, Саввы, Еллогія.
14	Среда.	Вторн.	Воскресен.	Прп. Кирилла. Прп.: Авксентія, Исаакія, Мирона, Авраамія. Перен. мощ. кн. Михаила Черниг. и бояр. его Θεодора.
15	Четв.	Среда.	Понедѣльн.	Апостола Онисима. Прп.: Евсевія, Пафнутія и Евфросиніи.
16	Пятн.	Четв.	Вторникъ.	Мч. Памфила, Валентія, Павла, Селевкія, Порфирія, Іуліана, Θεодула, Ілии, Іереміи, Исаяи, Самуила, Даниїла, и Маруфа. Св. Флавіана.
17	Субб.	Пятн.	Среда.	Вел. мч. Θεодора Тирона. Обрѣт. мощ. мчч. Мины. Св. Маріамны
18	Воскр.	Субб.	Четвергъ.	Св.: Льва, папы Рим. Агапита, Флавіана.
19	Понед.	Воскр.	Пятница.	✚ Апост.: Архиппа и Филимона. Св. Апфіи. Прп.: Досифея, Равулы, Евгенія и Макарія. Мч.: Максима, Θεодота, Исихія и Асклиподоты.
20	Втор.	Понед.	Суббота.	Прп. Льва, Агафона. Мч.: Садока и съ нимъ 128 мч.
21	Среда.	Вторн.	Воскресен.	Прп.: Тимофея. Св. Евстафіи и Георгія.
22	Четв.	Среда.	Понедѣльн.	Обрѣт. мощ. свят. мч. Евгенія. Мч.: Маврикія и Фотина. Прп.: Фаласія, Петра и Аванасія.
23	Пятн.	Четв.	Вторникъ.	Свящ. мч. Поликарпа. Прп.: Іоанна, Антиоха, Антонина, Моисея, Зевина, Полихронія, Моисея, Даміана и Александра.
24	Субб.	Пятн.	Среда.	✚ 1-е и 2-е обрѣт. чести. главы Іоанна Предтечи. Прп. Эразма.
25	Воскр.	Субб.	Четвергъ.	Св. Тарасія, архіепс. Константинопольскаго.
26	Понед.	Воскр.	Пятница.	⊕ Св. Порфирія. Мч. Севастіана. (РОЖДЕНІЕ Е. И. В. ГОСУДАРЯ ИМПЕРАТОРА АЛЕКСАНДРА АЛЕКСАНДРОВИЧА).
27	Вторн.	Понед.	Суббота.	Прп.: Прокопія, Тита Печерскаго и Фалалея.
28	Среда.	Вторн.	Воскресен.	Прп.: Василія исповѣдника, Марины, Кіры и Домникіи. Свящ. мч.: Протерія и Нестора.
29			Понед.	Касьяна.

Дни неприсутственные:

2 ч.—Срѣтеніе Господне.

26 ч.—Рожденіе Е. И. В. Государя Императора Александра Александровича.

МЯСОПУСТЪ (мясное заговенье) въ 1888 г.—28 чис., въ 1889 г.—12 чис., въ 1890 г.—4 чис.

МАСЛЯНАЯ недѣля продолжается отъ мясопуста до сыропуста. СЫРОПУСТЪ (послѣдній день масланицы, прощенный день) въ 1888 году см. въ мартъ, въ 1889 г.—19 чис.; въ 1890 г.—11 чис.

Числа.	Дни недели.			Мартъ.
	1890 г.	1889 г.	1888 годъ.	
1	Четв.	Среда.	Вторникъ.	Прп.: муч. Евдокии. Мч.: Нестора, Антонія и Антонины. Св. Домнины.
2	Пятн.	Четв.	Среда.	✠ Св. муч. Θεодота. Св. Арсенія. Прп. Агафона. Св. Евфалии. Св. 440 муч. ВОСШЕСТВІЕ НА ПРЕСТОЛЪ Е. И. В. ГОСУДАРЯ ИМПЕРАТОРА АЛЕКСАНДРА АЛЕКСАНДРОВИЧА.
3	Субб.	Пятн.	Четвергъ.	Муч.: Евтропія, Клеоника и Василиска. Св. Зинова. Прп. Памы дѣвы.
4	Воскр.	Субб.	Пятница.	Прп. Герасима. Мч.: Павла и Іуліани. Св. Григорія.
5	Понед.	Воскр.	Суббота.	Прп.: Іакова, Даниїла. Св. Вячеслава. Блаж. Василія. Мч.: Конона, Онисія, Ираиды, Евлогія и Евлампія. Прп.: Исихія и Марка. Пер. мощ. кн. Θεодора и чадъ его: Давида и Константина.
6	Вторн.	Понед.	Воскресенье.	42 муч.: Константина, Θεοφιλα, Θεодора, Калиста и проч. Прп. Аркадія. Прп. мч. Конона.
7	Среда.	Вторн.	Понедѣльн.	Свящ.-мч.: Василія, Ефрема, Капитона, Евгенія, Св. Павла, Прп.: Павла и Емилиана.
8	Четв.	Среда.	Вторникъ.	Прп.: Θεοφιлакτα, еп. никод., и Дометія. Св. мч. Θεοдорита. Ап. Ерма.
9	Пятн.	Четв.	Среда.	✠ Св. 40 мч.: Ираклія, Смарагда, Клавдія, Θεοдула, Евтихія, Іоанна, Ксанфія, Агел, Акакія, Александра, Ілїи, Θεοφιла, Леонтія, Афанасія, Кирилла, Николая, Валерія, Северіана, Мелитона и ин. Св. Кесарія.
10	Субб.	Пятн.	Четвергъ.	Мч.: Кодрата, Киприана, Павла, Діонисія, Викторина, Виктора, Никифора, Клавдія, Серапіона и Леоніда. Св. жень: Харіеосы, Нунехи, Васплиссы, Никіи, Галии, Галины и Θεодоры. Прп. Анастасіи.
11	Воскр.	Субб.	Пятница.	Св.: Софронія, Евфимія. Св. мч.: Піонія и Епимаха.
12	Понед.	Воскр.	Суббота.	Прп.: Θεοфана и Финееса. Св.: Григорія, Кирилла.
13	Вторн.	Понед.	Воскресенье.	Св. Никифора. Мч.: Александра, Савина, Африкана, Пуплія, Терентія и Христины. Прп. Анны.
14	Среда.	Вторн.	Понедѣльн.	Пр. Венедикта. Св. Θεοгноста. Блаж. кн. Ростисл.-Михаїла.
15	Четв.	Среда.	Вторникъ.	Мч.: Агапія, Александра, Діонисія и Никандра. Свящ.-мч. Александра.
16	Пятн.	Четв.	Среда.	Мч.: Савина, Трофима, Ап. Ариставула. Св. Серапіона. Свящ.-мч. Александра. Мч. Іуліана.
17	Субб.	Пятн.	Четвергъ.	✠ Прп. Алексія, челоу. Вожія. Прп. Макарія. Мч. Марина.
18	Воскр.	Субб.	Пятница.	Св. Кирилла. Мч.: Трофима и Евкарпія.
19	Понед.	Воскр.	Суббота.	Мч.: Хрисанфа, Даріи, Клавдія, Иларіи.
20	Вторн.	Понед.	Воскресенье.	Прп.: Іоанна, Сергія, Патрікія. Св. Никиты. Мчц. Фотины, Александры, Клавдіи, Евфрасіи, Матроны, Іуліани, Евфиміи и Θεодосіи.
21	Среда.	Вторн.	Понедѣльн.	Прп.: Іакова, Оомы и Кирилла.
22	Четв.	Среда.	Вторникъ.	Св.-мч. Василія. Прп. Исаакія. Мчц. Дросиды.
23	Пятн.	Четв.	Среда.	Прп.-мч. Никсона и 199 учен. его. Прп. Никона. Мч.: Филита, Лидіи, Македонія.
24	Субб.	Пятн.	Четвергъ.	Св. Артемона и Артемія. Прп. Іакова и Захарія.
25	Воскр.	Субб.	Пятница.	✠ БЛАГОВѢЩЕНІЕ ПРЕСВЯТОЙ БОГОРОДИЦЫ.
26	Понед.	Воскр.	Суббота.	Соборъ Архангела Гавріїла. Свящ.-мч. Иринея. Прп. Малха и Василія. Мч. Авива, Силы, Анны, Ларисы, Гааы и Дуклиды.
27	Вторн.	Понед.	Воскресенье.	Мчц. Матроны. Мч.: Мануїла и Θεодосія. Прп. Іоанна.
28	Среда.	Вторн.	Понедѣльн.	Прп. Иларіона и Стефана. Мч.: Евстратія, Іоны, Лазаря, Ілїи, Марина, Авива и Саввы.
29	Четв.	Среда.	Вторникъ.	Св. Марка, Кирилла и Іоанна. Св. Евстафія.
30	Пятн.	Четв.	Среда.	Прп. Іоанна. Св. Зосимы. Прп. Іоада. Ап.: Сосфена, Аполлоса, Кны, Кесаря, Епафродита и св. Еввулы.
31	Субб.	Пятн.	Четвергъ.	Св. мч. Ипатія. Прп.: Ипатія и Аполлоса. Мч.: Авды и Веніамина. Прест. свят. Іоны.

Дни неприсутственные:

2 ч.—Восшествіе на престоль Е. И. В. Государя Императора Александра Александровича.
25 ч.—Благовѣщеніе Пресвятой Богородицы.

СЫРОПУСТЪ (прощеный день, конецъ масленицы) въ 1888 г.—6 числа.

Числа.

Дни недѣли.

Апрѣль.

Числа.	1890 г.	1889 г.	1888 годъ.	
1	Воскр.	Субб.	Пятница.	Преп.: Марія, Евфимія и Макарія. Мч.: Геронтія, Василида, Аврамія. Св. Ахаза.
2	Понед.	Воскр.	Суббота.	Прп. Тита, Мч.: Амфіана, Едесія и Поликарпа.
3	Вторн.	Понед.	Воскресенье.	Прп. Никиты и Иллирика. Мч.: Θεодосіи, Агафіи и Ирины.
4	Среда.	Вторн.	Понедѣльн.	Прп. Иосифа, Георгія, Зосимы. Мчд.: Ферруеы.
5	Четв.	Среда.	Вторникъ.	Мч.: Агаѳопода и Θεодула. Прп. Пуллія, Θεоны, Симеона, Форвина, Θεодоры, Марка и Платона.
6	Пятн.	Четв.	Среда.	Св. Евтихія, Мч. 120. Іеремія и Архилія. Прп. Платониды.
7	Субб.	Пятн.	Четвергъ.	Св. Георгія. Прп. Данила. Мч.: Калліопія, Руфина и Акилины. Прп. Серапіона.
8	Воскр.	Субб.	Пятница.	Апост.: Иродіона, Агава, Руѳа, Асигкрита, Флегонта и Ермія, Св. Келестина и Нифонта. Мч. Павсалипа.
9	Понед.	Воскр.	Суббота.	Мч.: Еписихія, Дисана, Маріана, Авдіеса и пр. 270-ти. Прп. мч. Вадима.
10	Вторн.	Понед.	Воскресенье.	Мч.: Терентія, Африкана, Максима, Помпнія, Зинова, Александра, Θεодора, Іакова, Азадана и Авдидія.
11	Среда.	Вторн.	Понедѣльн.	Св. мч. Антипы. Прп.: Іоанна и Фармуфія. Мч.: Процесса и Мартиціана.
12	Четв.	Среда.	Вторникъ.	Св. Василия. Прп.: Аванасія, Исаака и Аноусы дѣвы. Мч.: Мины, Давида и Іоанна. Свящ. мч. Зинова.
13	Пятн.	Четв.	Среда.	Свящ. мч. Артемона. Мч.: Крискента, Кирополита и Θεмаиды.
14	Субб.	Пятн.	Четвергъ.	Св. Мартина. Мч.: Антонія, Іоанна, Евстафія. Ардаліона и 100 мч.
15	Воскр.	Субб.	Пятница.	Апост.: Аристарха, Пуда и Трофима.
16	Понед.	Воскр.	Суббота.	Мч.: Саввы, Василисы, Анастасіи, Агапіи, Ирины, Хіонія, Леоніда, Харіессы, Ники, Галины, Калисы, Нунехіи, Василисы, Θεодоры и Ирины.
17	Вторн.	Понед.	Воскресен.	Св. мч.: Симеона, Авделая, Аванія, Аскитрей, Азада, Адріана. Прп. Акакія, Зосимы, Аганты.
18	Среда.	Вторн.	Понедѣльн.	Прп.: Іоанна, Козьмы и Авксентія. Мч.: Виктора, Зотика, Зинова, Акиндина, Северіана и Іоанна.
19	Четв.	Среда.	Вторникъ.	Прп.: Іоанна. Св. Георгія и Трифона. Мч.: Христофора, Θεоны и Антонина. Прп. Никифора.
20	Пятн.	Четв.	Среда.	Прп. Θεдора. Св. Анастасія. Блаж. Григорія и Анастасія.
21	Субб.	Пятн.	Четвергъ.	Св. мч. Іануарія. Мч.: Фавста, Прокула, Автихія, Θεодора, Діоскора, Сократа, Діонисія, Исаакія, Аполлоса и Кодрата Св. Максиміана.
22	Воскр.	Субб.	Пятница.	Прп.: Θεодора и Виталія. Апост.: Нафанаила, Луки и Климента. Перен. мощ. вел. кн. Всеволода, во св. крещ. Гавріила.
23	Понед.	Воскр.	Суббота.	⊕ Вел. мч. Георгія Побѣдоносца. Мч.: Анатолія и Протолеона. Праздн. дня мч. царицы Александры.
24	Вторн.	Понед.	Воскресен.	Мч. Саввы, Евсевія, Неона, Леонтія, Логина, Пасикрата и Валентина. Прп.: Θεомы и Елисаветы. Прп. Саввы.
25	Среда.	Вторн.	Понедѣльн.	⊕ Св. апостола и евангелиста Марка. Св. мч. Василия. Св. Стефана и прав. Глафиры дѣвы.
26	Четв.	Среда.	Вторникъ.	Апост. и свящ. мч. Симеона. Прп. Стефана.
27	Пятн.	Четв.	Среда.	Апост.: Іасона и Сосипатра. Мч.: Максима, Киптиліана, Саторнина, Фавстиніана, Іануарія, Евфрасія, Маммія, Зинова, Евсевія, Неона и Виталія. Св. Кирилла и Св. Керкиры дѣвы.
28	Субб.	Пятн.	Четвергъ.	Св. мч.: Θεогнида, Руѳа, Антипатра, Θεостиха, Артемы, Магна, Θεодота, Θεамасія и Θεлимона. Мч.: Діодора и Родоіона. Прп. Мемнона.
29	Воскр.	Субб.	Пятница.	⊕ Св. апост. Іакова. Св. Доната. Мч. Максима. Обрѣт. мощ. свящ. мч. Василия и Никиты.
30	Понед.	Воскр.	Суббота.	

Дни неприсутственные:

Пятница и Суббота страстной недѣли и вся недѣля Пасхи.

ПАСХА въ 1888 г.—24 чис., въ 1889 г.—9 чис.; въ 1890 г.—1 чис.

ПРЕПОЛОВЕНІЕ въ 1888 и 1889 гг. см. въ маѣ; въ 1890 г.—25 чис.

Числа.

Дни недели.

М а й.

Числа.	1890 г.	1889 г.	1888 годъ.	
1	Вторн.	Понед.	Воскресенье.	Св. прор. Иеремія. Прп. Пафнутія. Мч. Ваты. Пам. св. мч. Макарія.
2	Среда.	Вторн.	Понедѣльн.	Св. Аванасія. Перен. мощ. благ. княз. Бориса и Глѣба. Мч.: Еспера, Зои, Киріака и Θεодула.
3	Четв.	Среда.	Вторникъ.	Мч.: Тимофея и Мавры. Преп. Θεодосія и св. Петра.
4	Пятн.	Четв.	Среда.	Преп. м-цы Пелагеи и еписк.: Сильвана, Альвиана и Еразмы.
5	Субб.	Пятн.	Четвергъ.	Великомученицы Ирины.
6	Воскр.	Субб.	Пятница.	⊕ Прав. Иоа многостр. Мч. Варвара, Вакха, Коллимаха и Діонисія. Прп. Варвара. (РОЖД. Е. И. В. ГОСУДАРЯ НАСЛѢДНИКА ЦЕСАРЕВИЧА НИКОЛАЯ АЛЕКСАНДРОВИЧА).
7	Понед.	Воскр.	Суббота.	Воспоминаніе явившагося на небеси знаменія честнаго креста въ 338 г. Память мч. Аккакія.
8	Вторн.	Понед.	Воскресенье.	⊕ Св. Апостола и еван. Иоанна Богосл. Преп. Арсенія Бел.
9	Среда.	Вторн.	Понедѣльн.	⊕ Св. Прор. Исаіи. Мч. Христофора. ПЕРЕНОСЕНІЕ МОЩ. СВЯТ. НИКОЛАЯ ОТЪ МУРЪ ЛИКІЙСК. ВЪ БАРЪ-ГРАДЪ.
10	Четв.	Среда.	Вторникъ.	⊕ Ап. Симона. Прп. Исидоры. Блаж. Тавсіи. Мч.: Исихія, Филadelphа, Кипріана, Анфія, Онисима и Еразма.
11	Пятн.	Четв.	Среда.	Св. Мч. Мокія. Св.: Меодія и Константина.
12	Субб.	Пятн.	Четвергъ.	Св.: Епифанія, Германа, Савина и Полувія.
13	Воскр.	Субб.	Пятница.	Мч.: Александра, Гликеріи дѣвы и Лаодикія. Св. Горгія и Павсикакія.
14	Понед.	Воскр.	Суббота.	Мч.: Исидора и Максима. Прп. Никиты и Серапіона.
15	Вторн.	Понед.	Воскресенье.	⊕ Прп.: Пахомія и Ефросина, Ахиллія, Исаи, Убеніе благ. царев. Дмитрія. (СВ. КОРОНОВАНИЕ Е. И. В. ГОСУДАРЯ ИМПЕРАТОРА АЛЕКСАНДРА АЛЕКСАНДРОВИЧА).
16	Среда.	Вторн.	Понедѣльн.	Прп.: Θεодора и Ефрема. Отроковицы Музы. Св. Георгія. Мч.: Вита, Модеста и Крискента.
17	Четв.	Среда.	Вторникъ.	Ап. Андроника. Св. Іуліи. Св. Стефана Мч. Солохона, Памфампра и Памфалона.
18	Пятн.	Четв.	Среда.	Мч.: Θεодора, Петра, Діонисія, Андрея, Павла, Христіны, Ираклія, Симеона, Исаака, Александры, Θεкусы или Текусы, Клавдіи, Фаины, Евфрасія, Матроны и Іуліи.
19	Субб.	Пятн.	Четвергъ.	Св. мч.: Патрикія, Акакія, Менандра и Полиана. Мч. Калуфа. Пр. Иоанна. Св. благ. кн. Иоанна, во иноц. Игнатія и прп. Корнилія.
20	Воскр.	Субб.	Пятница.	⊕ Мч.: Оялала и Аскалона. Обрѣт. мощ. свят. Алексія.
21	Понед.	Воскр.	Суббота.	Св. Константина и Елены. Св. кн. Константина и чадъ его: Михаила и Θεодора. Прп. Кассіана.
22	Вторн.	Понед.	Воскресенье.	Мученика Василиска.
23	Среда.	Вторн.	Понедѣльн.	Св. Михаила. Обр. мощ. Св. Леонтія. Мч. Михаила. Прп. Евфросинія.
24	Четв.	Среда.	Вторникъ.	Прп. Симеона и Никиты. Мч.: Мелентія, Стефана, Иоанна, Θεодора и Серапіона.
25	Пятн.	Четв.	Среда.	⊕ Третье обрѣтеніе главы св. крестителя Иоанна. Св. мч. Θεрапонта.
26	Субб.	Пятн.	Четвергъ.	Апостоловъ: Карпа и Алфея. Мч. Аверкія, Елены и Георгія. Прд.: Иоанна и Макарія.
27	Воскр.	Субб.	Пятница.	Св. мч. Θεрапонта. Мч.: Θεодоры и Дидима. Перенес. мощ. свят. Кипріана, Фотія и Іоны. Θεрапонта бѣлозер. Обрѣтеніе мощей прп. Нила Столоб.
28	Понед.	Воскр.	Суббота.	Св. Никиты и Игнатія. Св. мч. Елладія. Мч.: Ефтихія и Еликониды.
29	Вторн.	Понед.	Воскресенье.	Мч.: Θεодосія Тирскаго и Θεодосія дѣвы. Прест. Иоанна.
30	Среда.	Вторн.	Понедѣльн.	Прп. Исаакія Далматскаго.
31	Четв.	Среда.	Вторникъ.	Апост. Ерма. Мч.: Ермія и Философа.

Дни неприсутственные:

6 ч.—Рожд. Е. И. В. Государя Наслѣд. Цесар. Николая Александровича.

9 ч.—Перенес. мощ. свят. Николая отъ Муръ Ликійск. въ Баръ-Градъ.

15 ч.—Св. коронованіе Е. И. В. Государя Императора Александра Александровича.

Вознесеніе Господне и День Св. Духа.

ПРЕПОЛОВЕНІЕ въ 1888 году—18 чис., въ 1889 году 3 чис.

ВОЗНЕСЕНІЕ ГОСПОДНЕ въ 1888 г. см. въ іюні; въ 1889 г.—18 чис., въ 1890 г.—10 чис.

ДЕНЬ СВ. ТРОИЦЫ въ 1888 г. см. въ іюні; въ 1889 году—28 чис., въ 1890 году—20 чис.

ДЕНЬ СВ. ДУХА въ 1888 г. см. въ іюні; въ 1889 году—29 числ., въ 1890 году—21 чис.

ПЕТРОВЪ ПОСТЪ въ 1888 и 1889 гг. см. въ іюні; въ 1890 году начнется 28 числа;

продолжится 4 недѣли и 4 дня.

Числа.	1890 г.	1889 г.	1888 годъ.	
1	Пятн.	Четв.	Среда.	Мч.: Иустина, Харитона, Хариты, Евелписта, Иеракса, Пеона, и Валеріана. Прп. Діонисія. Св. Агапита.
2	Субб.	Пятн.	Четвергъ.	Св. Никифора. Вел.-мч. Іоанна. Св. Александра.
3	Воскр.	Субб.	Пятница.	Мч.: Луккліана, Клавдія, Ипатія, Павла, Діонисія, Павлы дѣвы, Максіана и Іуліана. Свящ.-мч. Лукіана. Перен. моц. царев. Димитрія.
4	Понед.	Воскр.	Суббота.	Св. Митрофана. Мч.: Астія, Конкордія, Фронтасія, Северина, Северіана и Слана. Прп. Зосимы. Прест. Меодія.
5	Вторн.	Понед.	Воскресен.	Св.мч. Дөрөвөя. Мч.: Маркіана, Никандра, Иперехія, Аполлона, Леонида, Арія, Георгія, Седнія, Иринія и Павлона. Прп. Феодора и Анувія. Блаж. Константина.
6	Среда.	Вторн.	Понедѣльн.	Пр.: Виссаріона и Іларіона. Прп. мчц. дѣвъ: Архелаи, Оеклы и Сусанны.
7	Четв.	Среда.	Вторникъ.	Мч. Ѳеодота, Кириакіи, Калеріи, Маріи, Кириака, Смаграда, Мавра, Крискентіана, Прискиллы, Лукіны и Артеміи. Св.-мч. Маркела.
8	Пятн.	Четв.	Среда.	Вел.-мч. Ѳеодора Стратил. Св. Ефрема. Прп. Зосимы.
9	Субб.	Пятн.	Четвергъ.	Св. Кирилла. Прп. Александра. Мчц.: Оеклы, Марѳы и Маріи.
10	Воскр.	Субб.	Пятница.	Свящ.-мч. Тимөвөя. Мч.: Александра и Антонины. Св. Вассіана. Прп. Ѳеофана.
11	Понед.	Воскр.	Суббота.	✚ Святыхъ апостолъ Варөоломея и Варнавы.
12	Вторн.	Понед.	Воскресен.	Прп.: Онуфрія и Петра. Св.: Іоанна, Андрея и Ѳеофила. Прп. Арсенія.
13	Среда.	Вторн.	Понедѣльн.	Мчц.: Акилины и Антонины. Св. Трифілія, Анны и сына ея Іоанна.
14	Четв.	Среда.	Вторникъ.	Прор. Елисея. Св. Меодія.
15	Пятн.	Четв.	Среда.	✚ Прор. Амоса. Св. Іоны. Мч.: Вита, Модеста, Крискентіи и Дулы. Прп. Геронима и Дулы. Св. Лазаря. Перен. моц. Ѳеодора Сиксота.
16	Субб.	Пятн.	Четвергъ.	Св. Тихона. Мч.: Тигрія и Евтропія.
17	Воскр.	Субб.	Пятница.	Мучениковъ: Мануила, Савела и Исмаила.
18	Понед.	Воскр.	Суббота.	Мч.: Леонтія, Ипатія и Ѳеодула.
19	Вторн.	Понед.	Воскресен.	✚ Св. Апост. Іуды. Мч. Зосимы. Прп.: Паисія и Іоанна.
20	Среда.	Вторн.	Понедѣльн.	Свящ.-муч.: Меодія. Мч.: Аристоклія, Димитріяна, Аванасія, Инны, Пинны и Риммы. Св. Левкія.
21	Четв.	Среда.	Вторникъ.	Мч. Іуліана. Св. Терентія. Прп. Іулія и Іуліана.
22	Пятн.	Четв.	Среда.	Св.-мч. Евсевія. Мч. Галактіона, Іуліаніи, Зинова и Зины.
23	Суббт.	Пятн.	Четвергъ.	✚ Мч.: Агриппины, Евстохія, Гаія, Провія, Лолія и Урвана. Прест. Св. Артемія.
24	Воскр.	Субб.	Пятница.	✚ РОЖДЕСТВО ПРЕДТЕЧИ и КРЕСТИТЕЛЯ ГОСПОДНЯ Іоанна. Мч.: Оректія, Фарнакія, Ероса, Фирмоса, Фирмина, Кириака и Логгина.
25	Понед.	Воскр.	Суббота.	Пр. мчц. Февроніи дѣвы. Благ. кн. Петра, въ монаш. Давида и кн. Февроніи, въ монаш. Евфросиніи.
26	Вторн.	Понед.	Воскресен.	✚ Прп. Давида и Іоанна. Св. Діонисія.
27	Среда.	Вторн.	Понедѣльн.	Прп. Самсона. Св. Севира.
28	Четв.	Среда.	Вторникъ.	Перен. моц. Св. безсереб. Кира и Іоанна. Прп. Павла. Память прп. Сергія и Германа.
29	Пятн.	Четв.	Среда.	⊕ СВ. АПОСТ. ПЕТРА и ПАВЛА. Память блаж. Петра царев. Ордын. Убіеніе Св. благов. кн. Андрея Боголюб.
30	Субб.	Пятн.	Четвергъ.	Соборъ 12-ти апост. Петра, Андрея, Іакова, сына Заведеева, Іоанна, Филиппа, Варөоломея, Ѳомы, Матөя, Іакова Алфеова, Іуды Симона и Матөія.

Дни не присутственные:

29 числа—Св. Апостоловъ Петра и Павла.
Вознесеніе Господне и День Св. Духа.

ВОЗНЕСЕНІЕ Господне въ 1888 году—2 числа.
ДЕНЬ СВ. ТРОИЦЫ въ 1888 году—12 числа.
ДЕНЬ СВ. ДУХА въ 1888 году—13 числа.

Продолжается Петровъ постъ въ 1888 г.—1 нед. 2 дня, въ 1889 г.—3 нед. 3 дня.
Начнется Петровъ постъ въ 1888 г.—20 числа, въ 1889 году—5 числа.

Учсла.	1890 г.	1889 г.	1888 годъ.	
1	Воскр.	Субб.	Пятница.	Мч. безсребр. Космы и Деміана. Прп. Петра.
2	Понед.	Воскр.	Суббота.	✦ Празд. образу Пресв. Богородицы Ахтырскія. Св. Ювеналія. Прест. Фотія.
3	Вторн.	Понед.	Воскресенье.	Мч.: Іакинфа, Мокія, Марка, Діемида, Евлампія. Св. Анатолія и Александра. Перен. мощ. Св. Филиппа.
4	Среда.	Вторн.	Понедѣльн.	Св. Андрея. Св.-мч. Θεодора. Мч.: Θεодота и Θεодотія. Св. прав. Марыи и обрѣт. мощ. преп. Евфимія.
5	Четв.	Среда.	Вторникъ.	✦ Прп.: Афанасія и Лампада. Обр. мощ. Сергія Радонежск. Мч. Анны и Кириллы.
6	Пятн.	Четв.	Среда.	Прп. Сисоя, Мч.: Лукія дѣвы, Рикса, Антонія, Лукіана, Исидора, Діона, Діодора, Иннокентія, Филикса, Ермія, Василія, Руфа, Руфина, Маріана, Марыи, Аввакума, Кирина, Валентина и Астерія. Обрѣт. мощ. св. Іуліанія.
7	Субб.	Пятн.	Четвергъ.	Прп.: Омыи, Акакія и преставл. Евдокіи, во иночест. Евфросиніи, книг. моск. Прп.-мч.; Епиктета и Астіона. Мч.: Кириакіи, Перегриня, Лукіана, Помпея, Исхія, Папія, Сатарина, Евангела и Германа.
8	Воскр.	Субб.	Пятница.	✦ Вел.-мч. Прокопія. Явл. образа Пресв. Богородицы Казанск.
9	Понед.	Воскр.	Суббота.	Свящ.-мч.: Панкратія или Пагкратія и Кирилла. Св. Θεодора. Прп. 2-хъ Патермуфьевъ, 2-хъ Коприевъ и Александра.
10	Вторн.	Понед.	Воскресенье	✦ Мч.: Леонтія, Маврикія, Данила, Александры, Іанкиты, Менея, Силуана и Аполлонія. Празд. полож. честн. ризы Господа нашего Іисуса Христа. Прп. Антонія.
11	Среда.	Вторн.	Понедѣльн.	Мч. Евфиміи и Киндея. Прест. Св. Ольги, въ крещ. Елены.
12	Четв.	Среда.	Вторникъ.	✦ Мч.: Прокла, Іларія, Голиндухи, нар. Маріи, Θεодора и Іоанна. Прп. Михайла.
13	Пятн.	Четв.	Среда.	✦ Соборъ Архангела Гавріила. Преп. Стефана. Мч. Серапіона и Маркіана. Св. Іуліана.
14	Субб.	Пятн.	Четвергъ.	Св. ап. Акилы. Прп. Еллія и Онисима. Св. Стефана.
15	Воскр.	Субб.	Пятница.	Мч.: Кирика, Іулиты и Авудима. Св. равноап. кн. Владиміра.
16	Понед.	Воскр.	Суббота.	Свящ.-мч. Авногена. Мч.: Павла, Алевтины, Хіонія, Антиоха и Іулія дѣвы.
17	Вторн.	Понед.	Воскресенье.	Вл.-мч. Марини. Перенес. мощ. прп. Лазаря.
18	Среда.	Вторн.	Понедѣльн.	Мч.: Емеліана и Іакинфа. Прп.: Памвы и Іоанна.
19	Четв.	Среда.	Вторникъ.	Прп.: Макрины и Дія. Прест. Романа, кн. Рязанскаго.
20	Пятн.	Четв.	Среда.	✦ Пророка Іліи. Прп. Авраамія Галич.
21	Субб.	Пятн.	Четвергъ.	✦ Прп. Симеона и Іоанны. Прор. Іезекіила. Прп. Онуфрія.
22	Воскр.	Субб.	Пятница.	✦ Св. Марія Магдалины. Св.-мч. Фоки. (ТЕЗОИМЕНИТСТВО Е. И. В. ГОСУДАРЫНИ ИМПЕРАТРИЦЫ МАРИИ ΘЕОДОРОВНЫ).
23	Понед.	Воскр.	Суббота.	Мч.: Трофима и Θεофла. Свящ.-мч. Аполинарія.
24	Вторн.	Понед.	Воскресенье.	Мч. Христини и благ. кн. Бориса и Глѣба. Прп. Поликарпа.
25	Среда.	Вторн.	Понедѣльн.	Успеніе Св. Анны. Св. Олимпіады и Евпраксія. Прп. Макарія.
26	Четв.	Среда.	Вторникъ.	Свящ.-мч.: Ермолая, Ермиппа и Ермократа. Прп. мч. Параскевы. Прп. Моисея.
27	Пятн.	Четв.	Среда.	Вел.-мч. Пантелеймона. Прп. Анфисы. Св. блаж. Николая.
28	Субб.	Пятн.	Четвергъ.	Св. апост.: Прохора, Никонора, Крискента, Епенета и Пармена. Праздн. образу Пресв. Богород. Смоленск. и Гребновск. Мч. Евстафія, Акакія и Іуліана.
29	Воскр.	Субб.	Пятница.	Мч.: Каллиника, Серафимы и Феодотія. Прп. мч. Михайла.
30	Понед.	Воскр.	Суббота.	Св. апост.: Силы, Силуана, Крискента, Епенета и Андроника. Свящ.-мч.: Валентина, Прокула и Аполлонія. Св. Іоанна. Мч.: Полихронія, Парменія, Луки, Олимпія и Максима. Св. Авундія.
31	Вторн.	Понед.	Воскресен.	Св. Евдокія. Муч. Іулитты.

День не присутственный:

22 ч.—ТЕЗОИМЕНИТСТВО Е. И. В. ГОСУДАРЫНИ ИМПЕРАТРИЦЫ МАРИИ ΘЕОДОРОВНЫ.

Числа.	1890 г.	1889 г.	1888 годъ.	
1	Среда.	Вторн.	Понедѣльн.	✚ Происхожд. чест. древь Животв. Креста. Мч.: Авима, Антонина, Гурія, Емазара, Маркелла, Соломонія. Мч.: Леонтія, Александра, Киндея, Киріака. (Начало Успенскаго поста).
2	Четв.	Среда.	Вторникъ.	Перен. мощ. первомуч. архид. Стефана, Никодима, Гамалила и Авива. Прест. св. блаж. Василія.
3	Пятн.	Четв.	Среда.	Прп. Псаакія Далм., Антонія и Космы.
4	Субб.	Пятн.	Четвергъ.	Св. 7 отроковъ. Мч. Еленферія и прп. мч. Евдокія.
5	Воскр.	Субб.	Пятница	Мч.: Евсигнея, Контидія, Контидіана. Св. Нонны.
6	Понед.	Воскр.	Суббота.	⊕ ПРЕОБРАЖЕНІЕ ГОСПОДА ІИСУСА ХРИСТА.
7	Вторн.	Понед.	Воскресен.	Пр. мч. Дометія. Мч. Марина и Астерія. Пр.: Пимена и Ора.
8	Среда.	Вторн.	Понедѣльн.	Св. Емилиана и Мирона. Мч. Леонида. Прп. Григорія. Перен. мощ. Зосима и Савватія.
9	Четв.	Среда.	Вторникъ.	✚ Св. апост. Матея. Мч.: Антонія, Іуліана, Маркіана, Іоанна, Іакова, Алексія, Дмитрія, Фотія, Петра, Леонтія и Марія.
10	Пятн.	Четв.	Среда.	Мч.: Лаврентія, Сикета и Агапита.
11	Субб.	Пятн.	Четвергъ.	Мч.: Евпла, Сосанны дѣвы, Клавдія, Максима, Препедитны, Александра и Куфія. Прп. Θεодора и Василія.
12	Воскр.	Субб.	Пятница.	Мч.: Фотія, Аникиты, Памфила и Капитона. Св. мч. Александра.
13	Понед.	Воскр.	Суббота.	Перенес. мощ. прп. Максима испов. Святит. Тихона. Мч. Ипполита, Конкордія, Иринея и Авундія.
14	Вторн.	Понед.	Воскресен.	Прор. Михея. Перенес. мощ. прп. Θεодосія. Св. мч. Маркелла.
15	Среда.	Вторн.	Понедѣльн.	⊕ УСПЕНІЕ ПРЕСВЯТЫЯ БОГОРОДИЦЫ.
16	Четв.	Среда.	Вторникъ.	⊕ Праздн. Нерукотвор. образу Господа нашего Іис. Хрис. Мч. Діомиды. Прп. Херимона.
17	Пятн.	Четв.	Среда.	Мч.: Мирона, Стратона, Филиппа, Кипріана, Фирса, Іуліанія. Прп. Аліпій. Соб. Пресв. Богородицы.
18	Субб.	Пятн.	Четвергъ.	Мч.: Флора, Лавра, Иларіона, Діонсія. Св. мч. Емилиана. Св. патр.: Іоанна и Георгія.
19	Воскр.	Субб.	Пятница.	Мч.: Андрея Страт., Тимодея, Агапія и Θεоклы.
20	Понед.	Воскр.	Суббота.	Прор. Самуила. Мч.: Севира и Мемнона.
21	Вторн.	Понед.	Воскресен.	Св. апост. Фаддея. Мч.: Бассы, Θεогнія, Агапія и Писта. Прп. Авраамія.
22	Среда.	Вторн.	Понедѣльн.	Мч.: Агафоника, Зотика, Северіана и Евлалія дѣвы. Прп. Анфусы. Св.: Афанасія и Неофита.
23	Четв.	Среда.	Вторникъ.	Св. мч. Иринея. Св. Каллиника. Прп. Евтихія и Флорентія.
24	Пятн.	Четв.	Среда.	Свящ. мч. Евтихія. Перен. мощ. Св. Петра. Прест. прп. Арсенія. Прп. Григорія. Мч. Татіана и Сиры дѣвы.
25	Субб.	Пятн.	Четвергъ.	Св. ап. Варооломея и Тита. Св.: Варсиса.
26	Воскр.	Субб.	Пятница.	Мч. Адріана и Наталія.
27	Понед.	Воскр.	Суббота.	Прп. Пимены и Саввы. Св. Ливерія и Осін. Св. мч. Кукши. Мчц. Анѳсы.
28	Вторн.	Понед.	Воскресен.	Прп.: Моисея и Саввы. Св. Анны. Соборъ прп.: Лаврентія, Иларіона, Пафнутія, Афанасія, Діонсія, Григорія, Ипатія, Лукіана, св. мч.: Іосифа, Павла, Нестора, Θεодора, Сафронія, Панкратія, Анатолія, Веніаміана, Евфросинія, Кассіана, Арсенія, Евфимія, Тита, Макарія, Пимена, Леонтія, Захарія, Агафона, Игнатія, Логіана и ин.
29	Среда.	Вторн.	Понедѣльн.	⊕ УСЪКНОВЕНІЕ ГЛАВЫ КРЕСТИТЕЛЯ ІОАННА.
30	Четв.	Среда.	Вторникъ.	Св. патр.: Александра, Іоанна и Павла. ПЕРЕН. МОЩ. БЛАГОВѢРН. КН. АЛЕКСАНДРА НЕВСК. Прп.: Христоф. и Фантіна. Обр. мощ. благ. кн. Даніла. (ТЕЗОИМЕНИТСТВО ГОСУДАРЯ ИМПЕРАТОРА АЛЕКСАНДРА АЛЕКСАНДРОВИЧА).
31	Пятн.	Четв.	Среда.	Под. чест. пояса Пресвят. Богородицы. Св. мч. Кипріана.

Дни неприсутственные:

6 чис.—Преображеніе Господне.

15 чис.—Успеніе Пресвятыя Богородицы.

29 чис.—Усѣкновеніе главы Крестителя Іоанна.

30 чис.—ТЕЗОИМЕНИТСТВО ГОСУДАРЯ ИМПЕРАТОРА.

Съ 1 по 14 число—Успенскій постъ.

Числа.	Дни недели.			Сентябрь.
1	1890 г. Субб.	1889 г. Пятн.	1888 годъ. Четвергъ.	✠ Прп.: Симеона и Мары. Мч.: Апфала, Аммуна, Каллыты, Евода и Ермогена. Правед. Иисуса Навина.
2	Воскр.	Субб.	Пятница.	Мч.: Маманта, Θεодога, Руффины. Св. Иоанна.
3	Понед.	Воскр.	Суббота.	Св.-мч.: Анфима, Аристіона. Мч.: Θεофила, Дороея, Петра, Зинова, Домны дѣвы, Евфимія и Василисы. Прп. Θεоктиста. Св. Оявы.
4	Вторн.	Понед.	Воскресен.	Св.-мч.: Вавилы. Мч. Θεодора, Іуліана и Ермоніи.
5	Среда.	Вторн.	Понедѣльн.	Прор. Захарія и прав. Елизаветы. Мч.: Θεодора, Раисы и Максима. Убіеніе кн. Глѣба во св. крещ. Давида. Св. Петра.
6	Четв.	Среда.	Вторникъ.	Чудо Архистр. Михаила. Мч.: Евдоксія, Зинова, Макарія, Василисы, Кириака, Фавста и Авива. Св.-мч.: Кирилла. Прп. Архипа и Давида.
7	Пятн.	Четв.	Среда.	Мч.: Созонта и Евсейхія. Св. ап. Евода и Анисифора. Прп. Лукя. Св. Иоанна.
8	Субб.	Пятн.	Четвергъ.	⊕ РОЖДЕСТВО ПРЕСВЯТЫЯ БОГОРОДИЦЫ.
9	Воскр.	Субб.	Пятница.	Св. Иоакима и Анны. Мч.: Северіана, Харитона. Блаж. Никиты. Прп.: Θεофана и Іосифа.
10	Понед.	Воскр.	Суббота.	Мч.: Минодоры, Митродоры и Нимфодоры. Св. Петра и Павла, Пульхеріи царицы. Св. ап.: Аполлоса, Лукія и Климента. Прест. Блаж. Андрея въ монаш. Іоасафа.
11	Вторн.	Понед.	Воскресен.	Прп. Θεодора и Евфросина. Мч.: Діодора, Дмитрія, Еванфій и Дмитріана Перен. моц. прп. Сергія и Германа.
12	Среда.	Вторн.	Понедѣльн.	Св.-мч. Автонома. Мч. Іуліана и Θεодора.
13	Четв.	Среда	Вторникъ.	Св.-мч. Корнилія и Іуліана. Прп. Петра. Мч.: Ілія, Зотика, Лукіана, Валеріана, Леонтія, Серапіона, Гордіана и Стратоника.
14	Пятн.	Четв.	Среда.	⊕ ВОЗДВ. ЧЕСТН. ЖИВ. КРЕСТА. Успеніе Иоанна Златоуст.
15	Субб.	Пятн.	Четвергъ.	Вел.-мч. Никиты. Прп. Филофея. Мч.: Порфирія, Максима, Θεодота и Асклады. Обрѣт. моц. св. Акакія и св. первомч. Стефана.
16	Воскр.	Субб.	Пятница.	Вел.-мч. Евсеіміи, Виктора и Сосфена. Мчц.: Севастіаны, Медитины. Прп. Дорфея. Преставл. св. Кипріана.
17	Понед.	Воскр.	Суббота.	Мч.: Софіи, Вѣры, Надежды, Любви, Агаокліи и Θεодотіи. Мч.: Нила, Зинова и Іліи.
18	Вторн.	Понед.	Воскресен.	Св. Евменія. Мч.: Ариадны, Софіи, Ирины и Кастора.
19	Среда.	Вторн.	Понедѣльн.	Мч.: Трофима, Савватія, Доримедонта, Зосима, Прокла, Евтихія. Прест. благов. кн. Θεодора и чадъ его: Давида и Константина.
20	Четв.	Среда.	Вторникъ.	Св. вел.-мч.: Евстафія, Θεопистіи, Агапія и Θεописта. Мч.: кн. Михаила и боярина. его Θεодора.
21	Пятн.	Четв.	Среда.	✠ Св. Апост. Кондрата. Св. Исаакія и Мелетія. Свящ.-мч. Ипатія и Андрея. Мч. Евсевія. Св. Дмитрія.
22	Субб.	Пятн.	Четвергъ.	Св. мч. Θεки. Св. Прор. Іоны и Петра. Прп. Θεодора.
23	Воскр.	Субб.	Пятница.	✠ Зачатіе Предтечи и Крест. Иоанна. Мч.: Андрея, Иоанна, Петра, Антонина и Ираиды дѣвы. Прп. Хсанты и Поликсенія.
24	Понед.	Воскр.	Суббота.	Св. первомуч. и равноапост. Θεоды. Прп. Копрія и Никандра.
25	Вторн.	Понед.	Воскресен.	✠ Прп. Евфросиніи. Преставл. пр. Сергія Радон. Мч. Пафнутія.
26	Среда.	Вторн.	Понедѣльн.	⊕ Преставл. СВЯТ. АПОСТОЛА и ЕВАНГЕЛ. ІОАННА БОГОСЛОВА.
27	Четв.	Среда.	Вторникъ.	Мч.: Каллистрата, Гимнасія и Епихарія. Прп.: Савватія и Игнатія.
28	Пятн.	Четв.	Среда.	✠ Прп. Харитона. Св. Прор. Варуха. Мч.: Александра, Алѣя, Зосимы, Марка, Никона, Неона и Ілюдора. Убіеніе св. Вячеслава кн. чешскаго.
29	Субб.	Пятн.	Четвергъ.	Прп. Кириака и Θεофана. Мч.: Дады и Каздоп.
30	Воскр.	Субб.	Пятница.	Свящ.-мч. Григорія. Мч.: Рипсимія и Гаіаніи. Св. Михаила.

Дни не присутственны е:

8 числа. Рождество Пресвятыя Богородицы.

14 числа. Воздв. Честн. Креста.

26 числа. Свят. Апостола и Евангел. Іонна Богослова.

Числа.	Дни недели			Октябрь.
	1890 г.	1889 г.	1888 годъ.	
1	Понед.	Воскр.	Суббота.	⊕ ПОКРОВЪ ПРЕСВЯТЫЯ БОГОРОДИЦЫ. Св. Ап. Ананія. Св. Романа. Прп. Саввы. Прп. мч. Михаила.
2	Вторн.	Понед.	Воскресен.	Свящ. мч. Киприана. Мч.: Иустины и Θεоктиста. Св. Андрея.
3	Среда.	Втор.	Понедѣльн.	Св. мч. Діонисія. Мч.: Рустика и Елсеерія. Св. Іоанна.
4	Четв.	Среда.	Вторникъ.	Св. мч. Героея. Обр. мощ.: Гурія и Варсонофія. Прп.: Аммона и Павла. Прп. мч. Петра. Мч.: Домнины, Виринеи, Проскудіи, Калисфеніи, Евсевіи и Херимона.
5	Пятн.	Четв.	Среда.	Мч.: Харитины и Мамелфы. Свят. Петра, Алексія и Іоны. Прп. Даміана, Іереміи и Матѳея. Св. мч. Діонисія.
6	Субб.	Пятн.	Четвергъ.	✠ Св. Апостола Фомы.
7	Воскр.	Субб.	Пятница.	Мч.: Сергія, Іуліана и Пелагеи. Прп. Сергія.
8	Понед.	Воскр.	Суббота.	Прп.: Пелагеи и Талсіи. Св. Пелагеи дѣвы.
9	Вторн.	Понед.	Воскресен.	✠ Св. Апост. Іакова. Прп.: Андроника, Аванасія и Петра. Св. Авраама. Мч.: Еввентія, Максима и Попліи.
10	Среда.	Вторн.	Понедѣльн.	Мч.: Евлампія и Евлампіи. Прп. Θεопла и Вассіана.
11	Четв.	Среда.	Вторникъ.	Св. Ап. Филиппа. Прп. Θεофана, мч.: Зинаиды и Филониды.
12	Пятн.	Четв.	Среда.	✠ Мч.: Прова, Андроника и Домники. Прп. Косьмы. Праздн. Св. Іоанну Крест. Св. Мартина.
13	Субб.	Пятн.	Четвергъ.	Мч.: Карпа, Агаѳодора, Агаѳонкии, Флорентія и Веніамина. Прп. Никиты.
14	Воскр.	Субб.	Пятница.	Мч.: Назарія, Гервасія, Протасія, Кельсія и Сильвана. Прп. мч. Параскевы.
15	Понед.	Воскр.	Суббота.	Прп.: Евфимія и Савина. Прп. мч. Лукіана. Мч.: Сарвила и Вивел.
16	Вторн.	Понед.	Воскресен.	Мученика Логина Сотника.
17	Среда.	Вторн.	Понедѣльн.	Св. Прор. Осія. Прп. мч. Андрея. Перен. мощ. Св. Лазаря. Св. безсребр. Косьмы и Даміана, Леонтія, Анѳима и Евтропія.
18	Четв.	Среда.	Вторникъ.	✠ Св. Апост. и евангел. Луки. Мч. Марина. Прп. Іуліана.
19	Пятн.	Четв.	Среда.	Св. прор. Іоюля. Блаж. Клеопатры. Пред. Іоанна Рыльск. Св. мч. Садова и съ нимъ 128 муч.
20	Субб.	Пятн.	Четвергъ.	Вел. мч. Артемія. Перенес. мощ. Св. Артемія.
21	Воскр.	Субб.	Пятница.	Прп. Иларіона. Мч.: Дасія, Гаія и Зотика.
22	Понед.	Воскр.	Суббота.	⊕ Св. Аверкія. Св. седми отроковъ: Максимиліана, Іамвлиха, Мартиніана, Діонисія, Антонина, Контантина, Ексакустодіана и Іоанна. Мч.: Александра, Ираклія, Анны, Елизаветы, Θεодотія и Гликеріи. ПРАЗДН. ИКОНЪ ПРЕСВ. БОГОРОДИЦЫ КАЗАНСКІЯ.
23	Вторн.	Понед.	Воскресен.	✠ Св. ап. Іакова, брата Госп. Св. Ігнатія.
24	Среда.	Вторн.	Понедѣльн.	Мч.: Арѳеи и Синклитикии. Св. Аванасія.
25	Четв.	Среда.	Вторникъ.	Мч.: Маркіана, Мартирія и Анастасія.
26	Пятн.	Четв.	Среда.	✠ Вел. мч. Димитрія Солунскаго. Прп. Аванасія.
27	Субб.	Пятн.	Четвергъ.	Мч.: Нестора, Капитолины, Еротиіды и Марка. Прп. Нестора. Обрѣт. мощ. кн. Андрея Смол.
28	Воскр.	Субб.	Пятница.	Мч.: Терентія, Неонилы, Θεодула и Енкіи. Вел. мч. Параскевы. Мч. Африкана, Терентія, Максима. Прп. Стефана. Св. Іоанна и Арсенія.
29	Понед.	Воскр.	Суббота.	Прп. мч. Анастасія. Прп. Авраамія, Маріи, Анны. Мч. Клавдія, Астерія, Неона и Фіониллы.
30	Вторн.	Понед.	Воскресен.	Мч. Зиновія. Мчц.: Зиновіи, Автропіи и Анастасіи. Св. ап.: Тертія, Марка, Іуста, Артемы. Св. Маркіана.
31	Среда.	Вторн.	Понедѣльн.	Св. ап.: Стахія, Амилія, Наркиса, Апеллія и Аристовула. Прп. Спиридона и Никодима и Мавры.

Дни не присутственные:

- 1 числа. Покровъ Пресвятыя Богородицы.
22 числа. Иконы Пресв. Богородицы Казанскія.

Числа.	1890 г.	1889 г.	1888 годъ.	
1	Четв.	Среда.	Вторникъ.	Св. безсреб. Космы и Даміана. Прп. Θεодотіи. Мч.: Киріены, Іудіаніи, Св. мч. Іоанна и Іакова.
2	Пятн.	Четв.	Среда.	Мч.: Акиндина, Елпидифора и Анемподпта. Пр. Маркіана.
3	Субб.	Пятн.	Четвергъ.	Мч.: Акепсимы, Іосифа, Агапіа, Евдоксія и Никтополіона. Св. Сандуліи.
4	Воскр.	Субб.	Пятница.	Прп. Іоанкія. Мч.: Никандра и Ермія.
5	Понед.	Воскр.	Суббота.	Мч.: Галактіона и Еписиліи. Апост.: Ерма и Филолога. Св. Григорія и Іоны.
6	Вторн.	Понед.	Воскресен.	Св. Павла. Прп.: Луки, Варлаама. Мч.: Текусы, Александры, Палактіи, Клавдіи, Евфросиніи, Аванасіи и Матроны.
7	Среда.	Вторн.	Понедѣльн.	Мч.: Герона, Кассиніи, Антонина, Θεссалоникіи и Θεодота. Прп. Лазаря.
8	Четв.	Среда.	Вторникъ.	✚ Соборъ Архистратига Михаила.
9	Пятн.	Четв.	Среда.	Мч.: Онисифора, Порфирія, Александра и Антонія. Прп. Матроны, Θεоктисты, Іоанна, Евстолия и Сосипатра.
10	Субб.	Пятн.	Четвергъ.	Св. Апост.: Ераста, Олимпя, Родіона, Сосипатра и Тертія. Мч. Ореста. Св.-мч. Милія.
11	Воскр.	Субб.	Пятница.	Вел.-мч. Мины. Мч. Виктора, Викентія и Стефаниды. Прп. Θεодора. Св. Максима.
12	Понед.	Воскр.	Суббота.	Св. Іоанна. Прп. Нила. Св. прор. Ахіл.
13	Вторн.	Понед.	Воскресен.	✚ Св. Іоанна Златоустаго. Мч.: Антонина, Нькифора, Германа и мч-цы Манефы.
14	Среда.	Вторн.	Понедѣльн.	✚ Св. Ап. Филиппа. Св. Григорія. Память царицы Θεодоры. (РОЖД. Е. И. В. ГОСУДАРЫНИ ИМПЕРАТРИЦЫ МАРИИ ΘΕΟΔΟΡОВНЫ).
15	Четв.	Среда.	Вторникъ.	Мч.: Гурія, Самона, Авива, Алпидія, Маркелла, Евстохія и Дмитрія. (Начало Рождеств. поста).
16	Пятн.	Четв.	Среда.	✚ Св. еванг. Матоея. Св. Фувльіана, во свят. крещ. Матоея.
17	Субб.	Пятн.	Четвергъ.	Св. Григорія и Лазаря. Прп. Никона.
18	Воскр.	Субб.	Пятница.	Мч.: Платона, Романа, Захея и Алфея.
19	Понед.	Воскр.	Суббота.	Св. прор. Авдія. Мч.: Варлаама, Іліодора и Романа. Прп. Іосифа.
20	Вторн.	Понед.	Воскресен.	Прп. Григорія. Св. Прокла. Мч.: Евстафія, Анатолія, Θεклы и Анны. Св.-мч. Іосифа, Іоанна, Ісаакія и Іпатія.
21	Среда.	Вторн.	Понедѣльн.	✚ ВХОДЪ ВО ХРАМЪ ПРЕСВЯТЫЯ БОГОРОДИЦЫ.
22	Четв.	Среда.	Вторникъ.	Св. ап.: Филмона, Архипа и Апфіи. Мч.: Киликіи, Валеріана. Максима, Прокопія. Прп. Агаввы. Убіеніе Благ. кн. Михаила Ярос. Твер.
23	Пятн.	Четв.	Среда.	Св. Асифилохія и Григорія. Прест. св. Благовѣрн. кн. Александра Невск., во иноч. Алексія. Мч.: Сисинія и Θεодора. Память прест. Св. Митрофанія, въ схимон. Макарія.
24	Субб.	Пятн.	Четвергъ.	Вел.-мч.: Екатерины и Меркурія. Мч.: Августы и Меркурія. Прп. Матридіи.
25	Воскр.	Субб.	Пятница.	Свящ.-мч. Климента и Петра. Прп. Петра.
26	Понед.	Воскр.	Суббота.	Прп. Алипія и Іакова. Освящ. храма вел.-мч. Георгія въ Кіевѣ. Прест. еп. Інокентія.
27	Вторн.	Понед.	Воскресен.	✚ Вел.-мч.: Іакова. Праздн. Знаменію Пресв. Богородицы. Прп. Палладія и Романа. Св. Іакова. Обрѣт. мощ. кн. Всеволода, во свящ. крещ. Гавріила Псков. Прп. мч. 17-ти.
28	Среда.	Вторн.	Понедѣльн.	Пр.-мч. Стефана. Мч.: Ирнарха, Василія, Стефана, 2 Григоріевъ и Іоанна.
29	Четв.	Среда.	Вторникъ.	Св. Парамона и съ нимъ 370-ти. Прп. Акакія и Нектарія.
30	Пятн.	Четв.	Среда.	Мч. ап. Андрея Первозваннаго. Св. Фрумтія.

Дни неприсутственные:

14 числа. РОЖД. Е. И. В. ГОСУДАРЫНИ ИМПЕРАТРИЦЫ МАРИИ ΘΕΟΔΟΡОВНЫ.

21 числа. Входъ во Храмъ Пресвятыя Богородицы.

Съ 15 числа по Рождество Филипповскій постъ.

Числа.	1890 г.	1889 г.	1888 годъ.	
1	Субб.	Пятн.	Четвергъ.	Св. прор. Наума. Мч. Ананія. Св. Филарета Мелост.
2	Воскр.	Субб.	Пятница.	Прор. Аввакума. Прп. Аванасія. Св. Іоанна, Андрея и Θεοφιλα. Мч. Мироніи.
3	Понед.	Воскр.	Суббота.	Пр. Софонія. Пр.: Саввы, Іоанна и Θεοдула. Св. мч.: Θεοдора.
4	Вторн.	Понед.	Воскресен.	Вл.-мч. Варвары и мчц. Іуліаніи. Прп. Іоанна.
5	Среда.	Вторн.	Понедѣльн.	✠ Пр. Саввы, Каріона и Захаріи. Св. Гурія. Мч. Анастасія.
6	Четв.	Среда.	Вторникъ.	⊕ СВЯТИТЕЛЯ И ЧУДОТВОРЦА НИКОЛАЯ МУРЛИКІЙСКАГО (ТЕЗОИМЕНИТСТВО Е. И. В. ГОСУДАРЯ НАСЛѢДНИКА ЦЕСАРЕВИЧА НИКОЛАЯ АЛЕКСАНДРОВИЧА).
7	Пятн.	Четв.	Среда.	Св. Амвросія. Прп.: Антонія, Нила, Павла и Іоанна.
8	Субб.	Пятн.	Четвергъ.	Прп. Потапія. Св. ап.: Сосфена, Аполлоса, Епадородита и Онисфора.
9	Воскр.	Субб.	Пятница.	Зачатіе св. Анны. Св. прп. Анны. Прп. Стефана. Св. Софронія.
10	Понед.	Воскр.	Суббота.	Мч.: Мины, Ергомена, Евграфа. Прп. Θοмы.
11	Вторн.	Понед.	Воскресен.	Прп.: Данила, Луки и Никона. Мч. Алексія.
12	Среда.	Вторн.	Понедѣльн.	Св. Спиродона. Св. мч. Александра.
13	Четв.	Среда.	Вторникъ.	Мч.: Евстратія, Авксентія, Евгенія и мч. Лукіи. Прп. Арсенія.
14	Пятн.	Четв.	Среда.	Мч.: Θирса, Левкія, Филимона, Аполонія, Адріана.
15	Субб.	Пятн.	Четвергъ.	Св.-мч. Елеоерія. Мч. Анфіи. Прп. Павла. Исповѣд. Стефана.
16	Воскр.	Субб.	Пятница.	Св. пр. Аггея. Мч. Маріяна. Блаж. царицы Θεοфаніи.
17	Понед.	Воскр.	Суббота.	Св. прор. Данила и 3-хъ отрок.: Ананіи, Азаріи и Мисаила.
18	Втор.	Понед.	Воскресен.	Мч.: Севастіана, Зои, Клавдіи, Викторина, Марка, Модеста. Прп. Флора. Исповѣд. Михайла.
19	Среда.	Вторн.	Понед.	Мч.: Вонифатія, Ілїи, Прова, Поліевкта и Тимоѳея. Прп. Григорія.
20	Четв.	Среда.	Вторникъ.	Св.-мч. Ігнатія Богоносца. Прп. Филогонія.
21	Пятн.	Четв.	Среда.	Мч. Іуліаніи и Θемистоклея. Престав. св. Петра митроп.
22	Субб.	Пятн.	Четвергъ.	Вел.-мчц. Анастасія. Мч.: Θεодотіи и Евтихіана.
23	Воскр.	Субб.	Пятница.	Мч.: Θεοдула, Сатаріяна, Геласія, Зотика. Прп.: Павла, Нифонта. Преставл. св. Θεоктиста.
24	Понед.	Воскр.	Суббота.	Прп.-муч. Евгенія. Мчц. Протасія, Іоакимфа и Клавдія. Прп. Николая.
25	Вторн.	Понед.	Воскресен.	⊕ РОЖДЕСТВО ГОСПОДА НАШЕГО ИСУСА ХРИСТА.
26	Среда.	Вторн.	Понедѣльн.	⊕ Соборъ Пресв. Богородицы. Пам. св. прав. Іосифа, обруч. Пресв. Богородицы. Свящ. муч. Евѳимія и прп. Еваресты и Константина.
27	Четв.	Среда.	Вторникъ.	Св. ап. и первомуч. Стефана. Прп. Θεοдора.
28	Пятн.	Четв.	Среда.	Мч. дву тѣму и мч.: Петра, Зинона, Дорофея, Гликерія, Θεοφιла, Евфимія, Домны, Агафії и Θεοфилы. Св. ап. Никанора.
29	Субб.	Пятн.	Четвергъ.	Св. 14,000 младенцевъ за Христа избіен. Прп. Маркелла, Θаддея, Марка, Θεοфила и Іоанна.
30	Воскр.	Субб.	Пятница.	Мч.: Анисіи дѣвы, Павлина, Каллистрата, Флорентія, Анфимія, Исидора, Самсона. Прп. Θεοдоры. Св. ап. Тимона. Прп. мч. Зотика.
31	Понед.	Воскр.	Суббота.	Прп. Меланіи Римлянины.

Дни неприсутственные:

6 числа.—Свят. и Чудотвор. Николая Мурлякійскаго (ТЕЗОИМ. Е. И. В. ГОСУДАРЯ НАСЛѢД. ЦЕСАР. НИКОЛАЯ АЛЕКСАНДРОВИЧА).

25 числа.—Рождество Господа нашего Іисуса Христа.

26 числа.

27 числа.

РОССІЙСКІЙ ИМПЕРАТОРСКІЙ ДОМЪ.

Его Императорское Величество Государь Императоръ АЛЕКСАНДРЪ АЛЕКСАНДРОВИЧЪ, Самодержецъ Всероссійскій, род. 1845 г. 26 Февраля.

Ея Императорское Величество Государыня Императрица МАРІЯ ѲЕОДОРОВНА, род. 1847 г. 14 Ноября.

Дѣти ихъ Величествъ.

1) Его Императорское Высочество Государь Наслѣдникъ, Цесаревичъ и Великій Князь НИКОЛАЙ АЛЕКСАНДРОВИЧЪ, родился 1868 г. Мая 6.

2) Его Имп. Выс. Вел. Кн. *Георгій Александровичъ*, род. 1871 г. Апр. 27.

3) Ея Имп. Выс. Великая Княжна *Ксенія Александровна*, род. 1875 г. Марта 25.

4) Его Имп. Выс. Вел. Кн. *Михаилъ Александровичъ*, род. 1878 г. Ноября 22.

5) Ея Имп. Выс. Великая Княжна *Ольга Александровна*, род. 1882 г. Юня 1.

Братья и сестры Его Величества Государя Императора.

1) Е. И. В. В. Кн. *Владиміръ Александровичъ*, род. 1847 г. Апр. 10; въ супружествѣ съ герцогинею Мекленбургъ-Шверинской Марією Павловной, род. 1854 г. **Дѣти ихъ:** а) В. Кн. Кириллъ Владиміровичъ, род. 1876 г. Октября 12. б) В. К. Борисъ Владиміровичъ, род. 1877 г. Ноября 12. в) В. К. Андрей Владиміровичъ, род. 1879 г. Мая 2 и г) Елена Владиміровна, род. 1882 г. Января 17.

2) Е. И. В. В. К. *Алексій Александровичъ*, род. 1850 г. Янв. 2.

3) Е. И. В. В. К. *Сергій Александровичъ*, род. 1857 г. Апр. 29; въ супружествѣ съ принц. Гессенскою Елизаветой Ѳеодоровной, род. 1864 г.

4) Е. И. В. В. К. *Павелъ Александровичъ*, род. 1860 г. Сент. 21.

5) Е. И. В. В. К. *Марія Александровна*, род. 1853 г. Окт. 5; въ супружествѣ съ Е. Кор. Выс. Альфредомъ герцогомъ Единбургскимъ.

Дяди и тетки Его Величества Государя Императора.

1) Е. И. В. В. К. *Константинъ Николаевичъ*, род. 1827; въ супружествѣ съ В. К. Александрою Іосифовною, род. 1830 г. **Дѣти ихъ:** а) В. К. Николай Константиновичъ, род. 1850 г. б) В. К. Константинъ Константиновичъ, р. 1858 г.; въ супр. съ 1884 г. съ Елизаветою Маврикіевою, принцес. Саксенъ-Альтенбургской. **Сынъ ихъ:** В. Кн. Іоаннъ, род. 1886 г. в) В. К. Димитрій Константиновичъ, р. 1860 г. г) Ея Кор. Велич. Ольга Константиновна (въ супр. съ Е. Вел. Кор. Эллиновъ Георгомъ), род. 1851 г. д) В. К. Вѣра Константиновна, р. 1854 г.; въ супр. была съ 1874 г. съ умершимъ герцогомъ Виртембергскимъ Вильгельмомъ Евгениемъ.

2) Е. И. В. В. К. *Николай Николаевичъ Старшій*, род. 1831 г., въ супружествѣ съ В. К. Александрою Петровною, р. 1838 г. — **Дѣти ихъ:** а) В. К. Николай Николаевичъ Младшій, род. 1856 г. б) В. К. Петръ Николаевичъ, р. 1864 г.

3) Е. И. В. В. К. *Михаилъ Николаевичъ*, р. 1832 г.; въ супружествѣ съ В. К. Ольгою Ѳеодоровною, род. 1839 г. — **Дѣти ихъ:** а) В. К. Николай Михайловичъ, р. 1859 г. б) В. К. Анастасія Михайловна, р. 1860 г., въ супр. съ Его

Выс. Наслѣд. Герц. Мекленбургъ-Шверинскимъ. в) В. К. Михаилъ Михайловичъ, род. 1861 г. г) В. К. Георгій Михайловичъ, род. 1863 г. д) В. К. Александръ Михайловичъ, р. 1866 г. е) В. К. Сергій Михайловичъ, р. 1869 г. ж) В. К. Алексій Михайловичъ, р. 1875 г.

4) Ея Кор. В. *Ольга Николаевна*, р. 1822 г. въ супр. съ Е. К. Вел. Виртембергскимъ Карломъ Фридриховъ Александромъ.

5) Ея И. В. В. Кнг. *Екатерина Михайловна* род. 1827 г., дочь покойнаго Вел. Кн. Михаила Павловича, была въ супр. съ умершимъ Е. В. Герцог. Георгіемъ Мекленбургъ-Стрелицкимъ.

Дѣти умершей В. Кнг. Маріи Николаевны, Ихъ И. В. Князя Романовскіе: Кн. Николай Максимилиановичъ, р. 1843 г. Кн. Евгений Максимилиановичъ, р. 1847 г., въ супр. съ дѣвицею Скобелевой (графиней Богарне). Князь Георгій Максимилиановичъ, р. 1852 г. Кн. Марія Максимилиановна, р. 1841 г., въ супр. съ Е. В. при г. Вильгельмомъ Ваденскимъ. Кн. Евгений Максимилиановна, р. 1845 г., въ супр. съ Е. Выс. пр. иц. Александромъ Петр. Ольденбургскимъ.

ПОЧТОВЫЯ И ТЕЛЕГРАФНЫЯ ПРАВИЛА.

По почтѣ можно посылать письма и разныя вещи.

Письма бываютъ открытыя и закрытыя. Для *открытыхъ* писемъ есть особая бумага, которая продается на почтѣ, а въ большихъ городахъ, а кое-гдѣ и въ селахъ продается еще въ разныхъ лавкахъ. Цѣна такой бумаги *три копейки*. Бумага эта очень не велика и на ней можно написать очень не много. На бумагѣ напечатаны марка, орелъ и слова: «Открытое письмо». На той сторонѣ бумаги, гдѣ все это отпечатано, можно писать только адресъ, т. е. куда посылается письмо и кому именно; а на другой сторонѣ пишется самое письмо. Писать можно и чернилами, и карандашемъ. Посылать открытое письмо можно въ какое угодно мѣсто въ Россіи, а въ большихъ городахъ, гдѣ есть *городская* почта, можно посылать открытое письмо и человѣку, живущему въ томъ же городѣ, гдѣ живетъ и тотъ, отъ кого пишется письмо.

Закрытыя письма бываютъ трехъ сортовъ: простые, заказныя и денежные. Закрытыя письма пишутся на какой угодно бумагѣ и заклеиваются въ конверты; на конвертахъ пишется непременно чернилами адресъ.

Простыя письма бываютъ городскія и иногородныя или загородныя. Городскія посылаются въ томъ же городѣ, гдѣ живетъ пишущій письмо; посылать ихъ можно только тамъ, гдѣ есть городская почта. На простое городское письмо наклеивается марка въ 3 коп., а въ столицахъ 5 копѣекъ. Загородныя письма посылаются куда угодно въ Россіи; на простыхъ загородныхъ письмахъ наклеивается марка въ 7 копѣекъ, если письмо вѣситъ не болѣе лота (3 золотниковъ). Если же письмо вѣситъ больше, то нужно наклеивать по одной 7 копѣчной маркѣ за каждый лоть; но такія тяжелыя письма бываютъ рѣдко, обыкновенно письмо вѣситъ меньше лота

Простыя письма иногда пропадаютъ на почтѣ. Кто хочетъ, чтобы письмо навѣрное дошло, тому нужно посылать письмо *заказнымъ*. На конвертѣ заказнаго письма пишется слово «заказное»—вверху въ углушкѣ, на той же сторонѣ конверта, гдѣ написанъ адресъ. Заказное письмо оплачивается также, какъ и простое: 7 коп. съ лота, да кромѣ того берется еще 7 коп. за заказъ письма. Обыкновенно заказное письмо стоитъ 14 копѣекъ, — двѣ семикопѣчныя марки.

Открытыя и простыя закрытыя письма сдаются на почтѣ или опускаются въ особые почтовые ящики, которые выставляются въ разныхъ мѣстахъ по городамъ. Заказныя письма нужно сдавать на почтѣ; почта при этомъ выдаетъ особыя росписки. Если заказное письмо пропадетъ на почтѣ, то нужно объ этомъ заявить губернскому почтовому начальству и при этомъ представить почтовую росписку; почта заплатитъ за пропавшее письмо 10 рублей.

Денжныя письма пишутся также, какъ и простыя, только на конвертѣ нужно писать слово «Денжное» на верху въ углу и кромѣ того на конвертѣ же написать словами, сколько посылается денегъ, отъ кого посылаются и гдѣ живетъ тотъ, кто посылаетъ деньги. Денжныя письма подаются на почту не запечатанными, и почтовый чиновникъ провѣряетъ, сколько въ письмѣ денегъ. Платится за посылку писемъ съ деньгами: 1) по 7 коп. съ cadaго лота вѣса письма, 2) 5 коп. за росписку и 3) страховой сборъ по $\frac{1}{2}$ к. съ рубля, если посылается меньше 600 рублей, а если больше, то по $\frac{1}{4}$ к. Почта выдаетъ росписку въ полученіи денежнаго письма, и если письмо пропадетъ на почтѣ, то нужно представить росписку и почта выплачиваетъ деньги.

Чтобы еще лучше было видно, какъ писать на конвертахъ писемъ, мы укажемъ тутъ образчики писемъ.

Открытое и простое закрытое письмо

Заказное письмо.

Денжное письмо.

Тамбовской губ.,
Кирсановскаго уѣзда,
Никольской волости, дер. Измайлова.
Ивану Ивановичу
Иванову.

Заказное
Село Медвѣжинское
(Ставропольской губ.).
Ивану Ивановичу
Иванову.

Денжное на восемь руб. (8 р.).
Село Медвѣжинское
(Ставропольской губ.).
Ивану Ивановичу
Иванову.
Отъ Якова Абрамова изъ села Петровскаго.

Когда посылаются по почтѣ разныя вещи, то такія вещи называютъ *посылками*. Посылки бываютъ трехъ сортовъ: бандерольныя, безъ цѣны и цѣнныя.

Подъ *бандеролью* посылаются книги, газеты, печатныя письма, счета, разные документы, образчики разныхъ матерій въ лоскуткахъ (ситцы, сукна и т. п.). Посылки подъ бандеролью оклеиваются бумагой, которая и называется бандеролью. На бандероли пишется тоже, что и на простыхъ письмахъ. За бандероль берется за каждыя 4 лота по 2 копейки. Бандероль можно посылать заказною и тогда за заказъ прилагается еще 7 копѣекъ.

Посылки безъ цѣны и цѣнныя забиваютъ въ ящикъ, или обшиваютъ кожей, клеенкой или холстомъ. Въ посылки нельзя вкладывать денегъ или писемъ. Если кто вложить въ посылку деньги или письмо и на почтѣ откроютъ это, то за это взыскивается штрафъ, а самыя деньги поступаютъ въ пользу казны. На посылкахъ безъ

цѣны пишется только — куда, кому и отъ кого онѣ посылаются, а на цѣнныхъ посылкахъ пишется еще, во сколько рублей оцѣнивается посылка тотъ, кто ее посылаетъ: стало быть на посылкахъ безъ цѣны пишется все такъ, какъ пишется на простыхъ письмахъ, только добавляется—отъ кого посылка, а на цѣнныхъ посылкахъ пишется такъ, какъ пишется на денежныхъ письмахъ, только вмѣсто слова «денжное» нужно писать—«цѣнная». Плата за посылку взыскивается съ вѣса: за фунтъ по 3 коп., если посылка посылается не дальше какъ на триста верстъ; если же посылка идетъ дальше, то прибавляется на каждыя 100 верстъ по 1 коп.; если посылка идетъ на 2500 верстъ, берется 25 к., а потомъ прибавляется 1 копейка за каждыя 250 верстъ. Кромѣ того за росписку платится 5 коп.

Когда бываетъ нужно сообщить кому-нибудь что-либо очень срѣзное, вмѣсто письма посылается *телеграмма*. Телеграммы принимаются на телеграфныхъ станціяхъ. За телеграммы платит-

ся гораздо дороже, чѣмъ за письма, за то телеграмма и приходитъ гораздо скорѣе, чѣмъ письмо—въ тотъ же день, какъ пошлешь, в самое большое—на другой день. За каждую телеграмму берутъ прежде всего подесянную плату 15 к., затѣмъ берутъ за каждое слово 5 коп. Если же приходится посылать телеграмму изъ Россіи въ Сибирь, Туркестанскій край или Закаспійскую область,—то берется за каждое слово по 10 коп. Такъ какъ телеграммы дороги то онѣ пишутся

какъ можно короче, чтобъ поменьше было словъ,—лишь бы можно было понять. Телеграммы можно посылать съ оплаченнымъ отвѣтомъ: это, значить, что за телеграмму придется уплатить вдвойнѣ, зато тотъ, кто получитъ телеграмму и будетъ отвѣчать на нее тоже телеграммой—ужь не будетъ платить ничего. Такія телеграммы чаще всего посылаются въ разные присутственныя мѣста.

СВѢДѢНІЯ О ЗАКОНАХЪ.

1. О Судѣ.

Волостной судъ. *)

На волостномъ судѣ засѣдаютъ выборные крестьянскіе судьи; ихъ должно быть не меньше трехъ. Если судей меньше трехъ, то ихъ рѣшеніе незаконное. Если между судьями будетъ родственникъ того, кто судится, то онъ не долженъ въ разборѣ дѣла участвовать, а если онъ будетъ разбирать дѣло, то на рѣшеніе суда можно жаловаться. Въ волостной судъ можно обращаться съ прошениями по спорамъ и тяжбамъ между крестьянами, если споръ идетъ меньше, чѣмъ на 100 р. Въ волостной судъ нельзя обращаться съ жалобами по дѣламъ о крестьянской надѣльной землѣ, если эта земля отведена въ надѣль всему обществу, потому что по закону общественной землей распоряжается сельскій сходъ. Но если земля отведена въ надѣль каждому двору отдѣльно и у каждого домохозяйина есть отдѣльный документъ (данная) на землю, тогда въ случаѣ спора о землѣ можно судиться на волостномъ судѣ. Въ волостной же судъ можно обращаться и при спорахъ объ усадебной землѣ. Вообще часто волостные судьи по незнанію берутся рѣшать такія дѣла, судить которыхъ имъ законъ не позволяетъ. Такъ волостной судъ не имѣетъ права разбирать дѣла о раскладкѣ податей и повинностей и взысканіи недоимокъ, потому что всѣ такія дѣла рѣшаетъ по закону сельскій сходъ. Не можетъ волостной судъ отменить постановленій схода. Дѣла по семейнымъ раздѣламъ рѣшаются также сельскимъ сходомъ, а не волостнымъ судомъ. Но если семейные, которые дѣлятся, спорять о постройкахъ и движимомъ имуществѣ или о купленной землѣ, то такія дѣла волостной судъ разбираетъ. Споры по службѣ между волостными старшинами, сельскими старостами и писарями тоже не разбираются волостнымъ судомъ. Если у крестьянъ провозидеть споръ о купленной (а не надѣльной) землѣ, то такой споръ разбирается или мировымъ судьей, или окружнымъ судомъ, а волостной судъ разбирать такого спора не можетъ. Если мужъ требуетъ, чтобъ заставили жить съ нимъ жену, то и такое дѣло волостной судъ не долженъ разбирать, а на это есть другіе суды. Если жена требуетъ отъ мужа свое приданое, то такое дѣло волостной судъ долженъ рѣшить. Волостной же судъ рѣшаетъ искъ одного сельскаго общества съ другого, если они не больше ста рублей каждый. Волостной судъ рѣшаетъ дѣла только между кре-

стьянами. Но если крестьянинъ судится съ кѣмъ-нибудь другимъ (мѣщаниномъ, купцомъ, дворяниномъ) и этотъ посторонній, не-крестьянинъ, согласенъ судиться въ волостномъ судѣ, то волостной судъ можетъ разбирать и такія дѣла. Тоже если судятся крестьяне, но больше чѣмъ на сто рублей,—и тотъ и другой, должникъ и истецъ, согласны судиться въ волостномъ судѣ, то волостной судъ разбираетъ такія дѣла, хотя бы они были на много тысячъ рублей.

Кромѣ споровъ и тяжбъ между крестьянами, волостной судъ судить крестьянъ, а также отставныхъ и безсрочно-отпускныхъ солдатъ, за мало-важные проступки. Волостной судъ разбираетъ вотъ какіе мало-важные проступки крестьянъ: кражу, похищеніе завѣдомо краденаго, похищеніе съ поля сѣна или хлѣба, мошенничество менѣе чѣмъ на 30 рублей, обманъ при расчетѣ, буйство въ селѣ или деревнѣ, легкіе побои, оскорбленіе словами или дѣйствіемъ и другіе такіе же. Но если такіе проступки крестьянъ принесли вредъ не крестьянину, а кому-либо изъ другаго сословія, то волостной судъ можетъ разбирать такія дѣла только тогда, когда на это согласенъ самъ обиженный: иначе такія дѣла разбираются мировымъ судомъ. Также волостной судъ не можетъ разбирать дѣла о потравахъ, о неповиновеніи волостному старшинѣ или сельскому старостѣ и объ оскорбленіи ихъ, о несоблюденіи обязательныхъ правилъ при постройкѣ, объ угрозахъ поджечь и о кражѣ ночью: всѣ такія дѣла разбираются мировымъ судьей. Не разбираетъ волостной судъ дѣла о кражѣ лошадей и рогатаго скота; дѣла эти разбираются окружнымъ судомъ. Волостной судъ, разобравши дѣло о проступкѣ крестьянина, можетъ приговорить виновнаго къ общественнымъ работамъ не болѣе, какъ на шесть дней (а меньше—сколько найдетъ нужнымъ судъ), или къ штрафу не болѣе трехъ рублей, или къ аресту не болѣе семи дней, или къ наказанію розгами не болѣе двадцати ударовъ. Приговаривать къ наказанію розгами волостной судъ не можетъ: 1) женщинъ, 2) отставныхъ и безсрочно-отпускныхъ солдатъ, 3) крестьянъ, которымъ 60 лѣтъ и болѣе, 4) крестьянъ, окончившихъ курсъ въ уѣздныхъ училищахъ, земледѣльческихъ училищахъ и другихъ равныхъ имъ и высшихъ училищахъ, 5) крестьянъ, которые безпорочно исполняли должности волостнаго старшины, его помощника, сельскаго старосты, засѣдателя волостнаго правленія, волостнаго судьи, сборщика податей, смотрителя хлѣбнаго магазина, блюстителя сельской школы, а также крестьянъ, которые состоятъ во время суда надъ ними во всѣхъ названныхъ должностяхъ и кромѣ того въ должности пожарнаго старосты, земскаго гласнаго, церковнаго старосты и другихъ выбор-

*) По „Общему Положенію“ и разъясненіямъ Сената. Что волостной судъ для крестьянъ, то станичный для казаковъ: у обоихъ судовъ одинаковыя права.

ных должностях и 6) телесных сторожей. Все эти лица изъяты от телесного наказания, и если волостные судьи приговаривают когонибудь из них к наказанию розгами, то они строго отвѣчают за это. Только штрафованных на службѣ солдатъ можно приговаривать къ розгамъ, если только имъ не прощенъ штрафъ. Вообще присуждать къ телесному наказанию нужно осторожно. Надо знать еще, что того, кто былъ телесно наказанъ, нельзя выбирать ни на какія общественныя должности: ни въ волостные старшины, ни въ помощники старшины, ни въ старосты, ни въ сборщики податей, ни въ волостные судьи.

Посмотримъ теперь, какъ разбираются самыя дѣла на волостномъ судѣ. Волостной старшина и староста не имѣютъ права вмѣшиваться въ разборъ дѣла на судѣ и даже не должны быть въ комнатѣ, гдѣ засѣдаетъ судъ. Но, конечно, если старшина или староста судится самъ по своему дѣлу, то онъ можетъ быть на судѣ. Волостной писарь тоже ни подѣ какимъ видомъ не долженъ вмѣшиваться въ разборъ дѣла на судѣ. Онъ долженъ только записать, какъ рѣшатъ дѣло судьи; если судьи попросятъ его, онъ можетъ прочесть имъ законъ, а самъ читать безъ приглашенія не долженъ. Когда судьи уходятъ въ особую комнату обсудить дѣло, писарь не долженъ идти съ ними. Судъ можетъ попросить писаря выйти изъ комнаты, гдѣ онъ засѣдаетъ, пока идетъ разборъ дѣла, и писарь долженъ повиноваться суду. Если старшина или писарь вмѣшивается въ разборъ дѣла на судѣ, то на него можно жаловаться крестьянскому присутствію или мировому посреднику.

Все дѣла въ волостномъ судѣ производятся словесно. Но подавать письменныя жалобы и представлять документы въ волостной судъ дозволяется. При началѣ разбора дѣла волостной судъ долженъ выслушать судящихся и уговоривать помириться. Если судящиеся не помирятся, то судъ разсматриваетъ документы, если они представлены въ судъ, и допрашиваетъ свидѣтелей,—тѣхъ, которыхъ укажутъ судящиеся, и тѣхъ, которыхъ судъ самъ найдетъ нужнымъ допросить. Затѣмъ судъ постановляетъ рѣшеніе, которое и записывается въ особую книгу. При рѣшеніи дѣла волостной судъ руководствуется обычаями, какіе есть въ крестьянскомъ быту. При рѣшеніи дѣлъ о маловажныхъ проступкахъ крестьян волостной судъ примѣняется къ правиламъ сельскаго судебнаго устава, но руководствоваться этимъ уставомъ для волостнаго суда не обязательно. Вообще волостной судъ долженъ рѣшать дѣла не по какимъ либо правиламъ, а по обычаямъ. Правилъ другихъ, кромѣ тѣхъ, о которыхъ здѣсь говорится, для волостныхъ судовъ нѣтъ, и неправильно дѣлаютъ тѣ судьи, которые сами ищутъ разныхъ правилъ или слушаютъ писаря, когда онъ вычитываетъ имъ законы, которые къ крестьянамъ не относятся. Въ законѣ о волостномъ судѣ прямо сказано, что онъ судитъ по крестьянскимъ обычаямъ — такъ онъ и долженъ судить. Для примѣра скажемъ, какъ долженъ судить волостной судъ дѣла по наследству и споры объ имуществѣ при раздѣлахъ. Часто волостные судьи примѣняютъ законы о томъ, какая часть наследства должна достаться женѣ, сыну, дочери, племяннику, пріемышу,—а законы эти писаны не для крестьянъ, а для другихъ сословій, и волостной судъ вовсе не долженъ рѣшать дѣла по этимъ законамъ. Волостной судъ долженъ рѣшать крестьянскія дѣла о наследствѣ и споры о раздѣлѣ имущества такъ, какъ въ крестьянскомъ

быту бываетъ всегда по сбычаю. Если судъ разъ постановитъ рѣшеніе, то онъ уже не можетъ его перерѣшить; но если ктонибудь будетъ просить еще разъ разсмотрѣть его дѣло и представить новыхъ свидѣтелей или новые документы, то судъ можетъ постановить по этому дѣлу рѣшеніе другой разъ. Если судей было четное число (4 или 6) и при рѣшеніи дѣла они раздѣлились пополамъ—половина рѣшаетъ дѣло по одному, а другая—по другому, то объ этомъ сообщается въ крестьянское присутствіе, а присутствіе передаетъ дѣло другимъ судьямъ.

Рѣшенія волостнаго суда приводятся въ исполненіе сельскимъ старостою того общества, къ которому принадлежитъ судившійся, а въ тѣхъ волостяхъ, которыя состоятъ изъ одного общества, помощникомъ волостнаго старшины, а если нѣтъ помощника,—самимъ волостнымъ старшиною; тамъ, гдѣ рѣшеніе волостнаго суда приводится въ исполненіе сельскимъ старостою, старшина все-таки наблюдаетъ за исполненіемъ рѣшеній суда, чтобы все исполнялось по закону; иначе и староста и старшина отвѣчаютъ вмѣстѣ. Приводить въ исполненіе рѣшеніе волостнаго суда можно только чрезъ 30 дней послѣ его постановленія. Въ эти 30 дней рѣшеніе можно обжаловать въ крестьянское присутствіе или въ сѣздъ мировыхъ посредниковъ, и тогда рѣшеніе суда приводить въ исполненіе нельзя, пока не разберетъ дѣло присутствіе или сѣздъ мировыхъ посредниковъ. Волостной судъ, когда постановитъ рѣшеніе, долженъ объявить, что это рѣшеніе можно обжаловать не позже 30 дней. Рѣшенія волостнаго суда считаются окончательными,—значитъ, эти рѣшенія уже никто не можетъ перерѣшить, если только на судѣ все было сдѣлано по закону. Но если на судѣ не все дѣлалось по закону, если, напримѣръ, волостной судъ станетъ разбирать дѣло, какое по закону ему не подлежитъ, или наложитъ наказаніе, къ какому не имѣетъ права присуждать, или не вызоветъ къ суду того, кто жалуется, и того, на кого жалоба подана, то рѣшеніе суда считается незаконнымъ и на него можно жаловаться въ крестьянское присутствіе или въ сѣздъ мировыхъ посредниковъ; присутствіе или сѣздъ, если найдетъ, что рѣшеніе волостнаго суда незаконное, отмѣнитъ это рѣшеніе.

Мировой судъ.

Мировой судья разбираетъ все дѣла денежныхъ и объ имуществѣ дѣлою не выше 500 рублей, кромѣ тѣхъ дѣлъ, которыя разбираются волостнымъ судомъ. Мировой-же судья разбираетъ дѣла о захватѣ кѣмъ-либо чужого недвижимаго имущества (земли или строеній) или, какъ говорятъ, искъ о возстановленіи нарушеннаго владѣнія, если со времени захвата прошло меньше шести мѣсяцевъ (если времени прошло больше, то такія дѣла судитъ уже окружной судъ). Кромѣ того мировой судья, по жалобѣ обиженныхъ или по представленію полиціи, судитъ виновныхъ въ слѣдующихъ проступкахъ: неисполненіе законныхъ распоряженій властей, порча межевыхъ знаковъ, нарушеніе порядка и тишины въ общественныхныхъ мѣстахъ, устройство игръ на деньги, свозъ палаго скота не въ назначенное для того мѣсто, проживаниеъ безъ паспорта, неосторожное обращеніе съ огнемъ, продажа вредныхъ лекарствъ и леченіе ими другихъ, порча воды въ колодцахъ, озерахъ или рѣкахъ сваливаніемъ нечистоты или чѣмъ-нибудь другимъ такимъ-же, недонесеніе начальству о скотской заразѣ, нанесеніе обиды словами или дѣйствіемъ, клевета,

угрозы, подкидывание ребенка, срывание плодов и овощей въ чужомъ саду и огородѣ, собираніе ягодъ и грибовъ въ чужомъ лѣсу безъ разрѣшенія, самовольная охота и рыбная ловля въ чужихъ лѣсахъ, рѣкахъ, озерахъ и прудахъ, проходъ, проѣздъ и прогонъ скота по чужому полю съ необраннѣмъ хлѣбомъ или по чужому лугу съ необраннѣмъ травой, свозъ на чужую землю палой скотины или навоза, сопротивленіе при задержаніи скота на потравѣ и самовольный уводъ задержаннаго скота, поврежденіе чужихъ канавъ, взгородей или чужого движимаго имущества, убой или изувѣченіе чужой скотины, птицы или собаки, воровство лѣса, стопаго на корню, буреломнаго или срубленнаго, укрывательство и подкупка завѣдомо украденнаго лѣса, кража имущества цѣною не больше какъ на триста рублей, обмѣръ и обвѣсъ при продажѣ и покупкѣ, выманиваніе имущества обманомъ, присвоеніе и растрата довѣреннаго на храненіе имущества, присвоеніе найденнаго имущества или денегъ и покупка завѣдомо краденнаго. За всѣ эти проступки мировой судья приеуждаетъ къ разнымъ наказаніямъ; самыя большія наказанія, къ какимъ мировой судья можетъ присудить, это — штрафъ въ 300 рублей и тюремное заключеніе на полтора года.

Кромѣ всѣхъ пересчитанныхъ дѣлъ, мировой судья можетъ разбирать и такія дѣла между крестьянами, какія судитъ волостной судъ; но это бываетъ только тогда, когда оба крестьянина, которые судятся, согласятся передать свое дѣло для разбора мировому судѣ. Надо при этомъ помнить, что мировой судья судитъ строже, чѣмъ волостной судъ.

Прошенія и жалобы приносятъ мировому судѣ можно на бумагѣ (письменно) и на словахъ. Въ прошеніяхъ нужно писать такъ;

Его Высокоблагородію Господину мировому судѣ такого-то участка, такого-то уѣзда (или города) такой-то губерніи.

Крестьянина такой-то губерніи, уѣзда, волости и селенія, имя, отчество и фамилія

ПРОШЕНІЕ.

Въ прошеніи пишется, о чемъ именно и на кого проситъ жалующійся, какія у него есть доказательства. Нужно написать званіе, имя, отчество, фамилію или прозвище того, на кого подается жалоба (отвѣтчика), а также гдѣ онъ живетъ. Также нужно написать имена, отчества, фамиліи, званія (т. е. крестьяне-ли они или другого какого сословія) свидѣтелей, если они есть.

Если подается прошеніе или заявляется словесная жалоба по гражданскому дѣлу — то есть, жалобщикъ проситъ взыскать съ кого нибудь деньги или отобрать свое имущество, — то при прошеніи или словесной жалобѣ нужно приложить судебную пошлину, считая по одной копѣекѣ съ каждаго рубля, отыскиваемого вѣстцемъ. Кромѣ того, при письменномъ прошеніи долженъ быть приложенъ сборъ съ бумаги по десяти копѣекъ съ каждаго листа поданнаго прошенія и приложенныхъ къ нему документовъ. При словесномъ прошеніи копѣечная пошлина также взыскивается, но вмѣсто сбора съ бумаги берется только 10 копѣекъ. Если пошлина и сборъ съ бумага къ прошенію не приложены или не представлены при словесной жалобѣ, тогда судья не разбираетъ дѣла.

Но если пишется меньше чѣмъ десять рублей, то прошенія и жалобы подаются безъ пошлины и сбора — и судья разбираетъ такія дѣла даромъ. Никакихъ пошлинъ и сборовъ не взы-

скивается также съ прошеній и жалобъ, когда кто нибудь жалуется на обиду, на кражу и вообще на проступокъ другаго, а не ищетъ денежнаго взысканія или отобранія имущества. Можно и по всякому дѣлу просить судью, чтобъ онъ не взыскивалъ пошлины и сбора, если жалобщикъ очень бѣденъ, — и судья можетъ невзыскивать съ него пошлины.

При прошеніи прилагаются и всѣ документы, на которыхъ основана просьба истца, если только есть такіе документы.

На судъ являются истецъ и отвѣтчикъ сами или могутъ прислать своихъ повѣренныхъ. Можно передать говорить за себя передъ судомъ повѣренному и тогда, когда истецъ или отвѣтчикъ сами явятся въ судъ. Но по такимъ дѣламъ, за которыя судъ можетъ присудить къ тюрьмѣ, обвиняемый долженъ непременно явиться въ судъ самъ, но и по этимъ дѣламъ можно имѣть защитника или повѣреннаго. По гражданскимъ дѣламъ, значить по такимъ, по которымъ требуется взыскать деньги или имущество, повѣренными могутъ быть только особые люди, получившіе на это право: присяжные повѣренные и частные повѣренные. Другіе люди могутъ являться повѣренными только по тремъ дѣламъ въ годъ. По уголовнымъ дѣламъ, значить по такимъ, по которымъ кто нибудь обвиняется въ дракѣ, въ буйствѣ, обидахъ, воровствѣ, обманѣ и такъ дальше, повѣреннымъ можетъ быть всякій, кромѣ тѣхъ, кому законъ это прямо запрещаетъ.

Когда судящійся выберетъ себѣ повѣреннаго, онъ заявляетъ объ этомъ судѣ въ своемъ прошеніи, или въ особой довѣренности, выданной повѣренному и засвидѣтельствованной мировымъ судьею, нотаріусомъ, полиціей или волостнымъ правленіемъ; можно заявить суду и словесно о выборѣ себѣ повѣреннаго.

Когда просьба подана судѣ, судья вызываетъ повѣтками жалобщика и отвѣтчика и разбираетъ дѣло, спрашиваетъ свидѣтелей, читаетъ представленные документы и постановляетъ рѣшеніе. Съ самаго начала дѣла судья соѣтуетъ кончить дѣло миромъ. Миромъ кончатъ дѣло можно всегда, пока идетъ разборъ дѣла у судьи. Если дѣло кончилось миромъ, то его начинать другой разъ ужъ нельзя. Если миръ не состоялся, то судья проситъ жалобщика рассказать свое дѣло, а потомъ спрашиваетъ, что скажетъ отвѣтчикъ. Потомъ судья начинаетъ допрашивать свидѣтелей. По гражданскимъ дѣламъ нельзя представлять свидѣтелями дѣтей противъ родителей мужа противъ жены, а жену противъ мужа и лишенныхъ правъ состоянія. Кромѣ того, и по гражданскимъ и по уголовнымъ дѣламъ не допускаются въ свидѣтели сумасшедшіе и дурачки. По гражданскимъ дѣламъ судящійся можетъ просить судью не допускать въ свидѣтели близкихъ родственниковъ и опекуновъ того, съ кѣмъ идетъ судяще, а также тѣхъ, кто самъ судится съ нимъ по другому дѣлу. По уголовнымъ дѣламъ мужъ или жена того, кого судятъ, родители и дѣти его, родные братья и сестры могутъ отказаться быть свидѣтелями, но если хотять, то могутъ давать показанія. Свидѣтели, вызванные повѣтками, должны непременно явиться въ судъ; если свидѣтель не явится, то судья его штрафуетъ; штрафъ по гражданскимъ дѣламъ можетъ быть не больше 5 рублей, а по уголовнымъ не больше 25 рублей. Штрафъ не налагается, если свидѣтель прислалъ бумагу отъ доктора о своей болѣзни, или отъ волости или полиціи о томъ, что свидѣтелю нельзя было явиться по какой-нибудь другой уважительной причинѣ. Если свидѣтель не явился, а никакой оправдательной бумаги не прислалъ въ

судъ и судья эштрафоваль его, все-таки свидѣтель не позже двухъ недѣль послѣ того, какъ ему объявили о штрафѣ, или при явкѣ во вторичный срокъ въ судъ, можетъ рассказать судью, отчего онъ не явился и судья можетъ снять съ него штрафъ. Свидѣтели допрашиваются или безъ присяги, если на это согласны и жалобщикъ и отвѣтчикъ, или подъ присягою, если этого желаетъ хоть одна сторона. Если на судѣ нѣтъ священника, то свидѣтели допрашиваются безъ присяги, но отъ нихъ берется подписка, что они могутъ подтвердить свое показаніе подъ присягой. Свидѣтель можетъ получить издержки за дорогу и потерю рабочаго времени; объ этомъ нужно заявлять судью, какъ только онъ кончитъ допросъ свидѣтеля.

По гражданскимъ дѣламъ можно кончать дѣло присягою, если на это согласны и жалобщикъ и отвѣтчикъ. Одинъ изъ нихъ приметъ присягу и этимъ кончается дѣло навсегда. Но если тотъ, кому предлагается присяга, не согласенъ на нее, то его нельзя заставить принять присягу.

Судящимся по гражданскимъ дѣламъ можно просить судью присудить имъ судебные издержки за веденіе дѣла и судья присуждаетъ эти издержки оправданной сторонѣ.

Если отвѣтчикъ не явится на судъ и не пришлетъ повѣреннаго, то судья постановляетъ заочный приговоръ. Заочный приговоръ не можетъ быть постановленъ только по такимъ уголовнымъ дѣламъ, по которымъ назначается въ наказаніе заключеніе въ тюрьмѣ. Копія съ заочнаго приговора посылается къ отвѣтчику, и отвѣтчикъ въ теченіи двухъ недѣль по полученіи копіи, можетъ просить судью назначить новый разборъ дѣла. Но если отвѣтчикъ не явится на судъ другой разъ, то судья другой разъ постановляетъ заочный приговоръ—и послѣ этого судья больше уже не станетъ разбирать дѣла.

Мировой судья рѣшаетъ дѣла окончательно или не окончательно. Окончательно онъ рѣшаетъ гражданскія дѣла по цѣнѣ не больше 30 рублей. По дѣламъ цѣною больше 30 рублей рѣшенія мирового судьи не окончательны и можно просить объ новомъ разборѣ такихъ дѣлъ. Просьбы объ этомъ или, какъ говорится въ законѣ, *апелляціонныя жалобы* подаются въ мировой съездъ. Апелляціонныя жалобы нужно подавать не позже мѣсяца съ того дня, какъ мировой судья объявилъ рѣшеніе. Для сочиненія апелляціонной жалобы нужно имѣть копію съ рѣшенія судьи; копія эта выдается судьей не позже трехъ дней послѣ того, какъ попросить объ этомъ судью. За копію взывается по 10 копѣекъ съ каждого листа сбора съ бумаги, да еще по 10 копѣекъ съ листа въ пользу канцеляріи мирового судьи. Апелля-

ціонныхъ жалобъ нужно писать двѣ (два экземпляра); подаются жалобы тому же судью, который рѣшилъ дѣло; онъ одну жалобу оставляетъ себѣ, а другую, такую же, отсылаетъ въ мировой съездъ. Кроме апелляціонныхъ жалобъ, можно подавать въ съездъ еще просьбы объ отмінѣ рѣшеній мирового судьи. Такія просьбы бываютъ двухъ родовъ: просьбы о кассациі рѣшеній и о пересмотрѣ рѣшеній. О кассациі можно просить только тогда, когда нельзя подавать апелляціонной жалобы, и такія просьбы подаются только тогда, когда при разборѣ дѣла былъ нарушенъ законъ. Просьбы о кассациі подаются также черезъ мѣсяць послѣ рѣшенія судьи и подаются въ съездъ. При просьбѣ нужно прилагать копію съ рѣшенія судьи и всѣ документы.

Всѣ рѣшенія судьи, которыя состоялись по дѣламъ цѣною меньше 30 рублей или на которыя не было подано апелляціонныхъ жалобъ, считаются вошедшими въ законную силу и приводятся въ исполненіе, для чего жалобщику (истцу) выдается *исполнительный листъ*. Съ этимъ листомъ истецъ обращается къ полиціи, волостному или сельскому начальству или судебному приставу, состоящему при мировомъ съездѣ: начальство это и исполняетъ рѣшеніе судьи.

По уголовнымъ дѣламъ мировой судья рѣшаетъ окончательно такія дѣла, по которымъ онъ приговариваетъ подсудимаго къ штрафу не больше 15 рублей или къ аресту не болѣе 3 дней. По остальнымъ дѣламъ рѣшенія судьи не окончательныя. На окончательныя приговоры можно приносить только кассационныя просьбы, а на неокончательныя апелляціонныя жалобы. Просьбы и жалобы подаются не позже двухъ недѣль послѣ дня рѣшенія судьи.

Мировой съездъ, разобравши кассационную просьбу, если найдетъ ее основательною, отмінуетъ рѣшеніе судьи и передаетъ дѣло для разбора другому судью. Если же съездъ разбираетъ апелляціонную жалобу, то онъ самъ разбираетъ дѣло и постановляетъ рѣшеніе.

Приговоры мировыхъ съездовъ окончательно, значить на нихъ можно подавать просьбы только тогда, когда съездъ нарушилъ законы. Просьбы подаются въ Правительствующій Сенатъ и отдаются непремѣнному члену мирового съезда. Когда на рѣшеніе съезда подается жалоба по гражданскому дѣлу, то при жалобѣ прилагается 10 рублей залога; этотъ залогъ возвращается жалобщику, если его жалоба окажется основательною, а если нѣтъ, то остается въ пользу казны. Если Сенатъ найдетъ жалобу основательною, то онъ самъ не разбираетъ дѣла, а передаетъ его на разборъ другому мировому съезду.

2. О наймѣ на сельскія работы.

Въ 1886 году вышелъ новый законъ о наймѣ на сельскія работы. Законъ этотъ очень важный, и знать его нужно каждому, кто занимается на сельскія работы. Наниматься на эти работы можетъ всякій. Женъ и малолѣтковъ могутъ отдавать въ наемъ ихъ мужья и родители, но непременно съ согласія самихъ женъ и малолѣтковъ а разъ такого согласія нѣтъ, то и отдавать въ наемъ нельзя. Наниматься можно по словесному договору и по письменному. Письменные договоры по желанію можно засвидѣтельствовать въ волостномъ правленіи или въ полиціи. Можно наниматься еще иначе—по договорному листу, но объ этомъ будетъ рѣчь потомъ. Наниматься нельзя болѣе чѣмъ на пять лѣтъ, а на меньшій

срокъ можно на всякій; можно наниматься и безъ срока. Запрещается наемъ на работу или на службу, которая начнется позже чѣмъ черезъ годъ послѣ найма. Запрещается наниматься за долгъ больше чѣмъ на годъ. Хозяину запрещается принуждать рабочихъ брать вмѣсто жалованья—хлѣбъ, товаръ или еще чтонибудь другое. На такого хозяина можно жаловаться въ судъ и судъ можетъ приговорить его къ штрафу до 100 рублей. Если рабочіе наняты на хозяйскихъ харчахъ, то эти харчи должны быть свѣжіе, хорошіе и достаточные. Если рабочій заболѣетъ, хозяинъ долженъ дать ему помощь и, если нужно, позаботиться о помѣщеніи въ больницу. Малолѣтнихъ рабочихъ хозяинъ не можетъ застав-

дѣлать тяжелыя работы. Если хозяинъ не выплатитъ жалованье рабочему въ срокъ, то за это онъ долженъ платить штрафъ по полкопейкѣ съ рубля за каждый день просрочки. Если по винѣ хозяина рабочій получить поврежденіе въ здоровьѣ, то хозяинъ долженъ вознаграждать рабочаго; если-же рабочій отъ этого поврежденія умретъ, то хозяинъ долженъ уплатить вознагражденіе семьѣ рабочаго. Сколько именно долженъ уплатить хозяинъ—объ этомъ онъ можетъ добровольно договориться съ рабочимъ или его семьей, а если они добровольно не согласятся, то это дѣло рѣшается судъ.

Нанявшійся рабочій долженъ придти на работу въ срокъ. Онъ можетъ не придти только тогда, когда будетъ сидѣть подъ арестомъ, когда тяжело заболѣетъ, такъ что отлучиться изъ дому нельзя будетъ, когда у него умретъ кто-нибудь изъ семьи, если онъ внезапно разорится отъ несчастнаго случая, если, по случаю заразы, разлитія рѣкъ, или чего нибудь другого не будетъ сообщенія и если наконецъ нанявшагося рабочаго возьмутъ въ солдаты или выберутъ на общественную должность; во всѣхъ такихъ случаяхъ нанявшійся долженъ взять у урядника или становаго, а то и у старшины или старосты удостовѣреніе и послать его хозяину, а также вернуть задатокъ. Хозяинъ можетъ вычитать съ рабочаго за прогулъ, за небрежную работу, за грубость и неповиновеніе и за порчу хозяйскаго имущества. За прогулъ хозяинъ можетъ вычесть не больше двойной платы, какая приходится рабочему за прогульное время, а всякіе другіе вычеты должны быть не больше платы, какая приходится рабочему за два дня. Если хозяинъ не сдѣлаетъ вычетовъ съ рабочаго, то онъ можетъ просить судъ взыскать съ рабочаго убытки или наказать его. За грубость хозяину, его семейнымъ, а также его прикащикамъ судъ можетъ посадить рабочаго подъ арестъ не дольше одного мѣсяца. Если рабочій нарочно испортитъ хозяйскую машину—молотилку, вѣялку, косилку, жнею и другія,—то судъ можетъ посадить такого рабочаго подъ арестъ не дольше трехъ мѣсяцевъ. Но если хозяинъ уже самъ взыскалъ съ рабочаго штрафъ за какой-нибудь проступокъ, то онъ не можетъ жаловаться въ судъ. Если рабочій не явится на работу больше трехъ дней или самовольно уйдетъ съ нея, то хозяинъ можетъ искать съ него въ судъ вознагражденіе за убытки, и судъ можетъ присудить съ рабочаго штрафъ не больше платы, которая приходится рабочему за три мѣсяца.

Хозяинъ и рабочій должны соблюдать уговоръ, пока не кончится ему срокъ. Но хозяинъ можетъ прогнать рабочаго и до срока, если рабочій лѣнится, неисправенъ, часто отлучается безъ позволенія хозяина, не исполняетъ приказаній по той работѣ, на какую нанялся, пьянствуетъ, грубитъ хозяину и его семейнымъ, воруетъ, портитъ хозяйское имущество, обманомъ забираетъ товаръ на хозяйское имя, неосторожно обращается съ огнемъ, заболѣетъ приличной болѣзью, уйдетъ съ работы, часто попадаетъ подъ арестъ или не умѣетъ дѣлать работы, на какую нанялся. Прогнанный рабочій можетъ жаловаться въ судъ, если считаетъ, что хозяинъ прогналъ его неправильно,—и судъ, если найдетъ, что хозяинъ дѣйствительно прогналъ рабочаго неправильно, можетъ присудить штрафъ съ хозяина рабочему не больше жалованья за три мѣсяца. Рабочій тоже можетъ уйти отъ хозяина до срока, если хозяинъ неаккуратно выплачиваетъ жалованье или не даетъ такихъ харчей, какія нужно по уговору, если хозяинъ непосильно отя-

гощаетъ рабочаго работою, если хозяинъ или прикачки его обяжаютъ рабочаго побоями, если рабочій сильно заболѣетъ, если у рабочаго умретъ кто-нибудь изъ семейныхъ или рабочій внезапно разорится отъ какого-нибудь несчастія (пожара, наводненія и друг.), если самая работа опасна для здоровья или жизни рабочаго и если хозяинъ отвѣдетъ рабочему такое помѣщеніе, которое заражено жившими тамъ больными съ приличной болѣзью. Если хозяинъ считаетъ, что рабочій ушелъ неправильно, то онъ можетъ жаловаться въ судъ, и судъ, если разсудитъ, что хозяинъ правъ, а рабочій неправъ, можетъ присудить штрафъ съ рабочаго не больше жалованья тому рабочему за три мѣсяца. Если рабочій нанялся больше чѣмъ на годъ, то послѣ конца каждаго года службы и хозяинъ можетъ отпустить рабочаго, и рабочій можетъ уйти отъ хозяина,—только нужно предупредить объ этомъ за два мѣсяца; если рабочій долженъ хозяину, онъ всетаки, можетъ уйти. Если рабочій нанялся безъ срока, то хозяинъ можетъ отпустить рабочаго, а рабочій можетъ уйти во всякое время когда угодно—нужно только предупредить объ этомъ за двѣ недѣли до ухода; если же хозяинъ отпустилъ рабочаго, а самъ не предупредитъ его объ этомъ за двѣ недѣли, то рабочій можетъ искать съ хозяина вознагражденіе, равное жалованью за двѣ недѣли. Когда кончится срокъ найма или хозяинъ отпуститъ рабочаго до срока, хозяинъ долженъ возвратитъ рабочему его паспортъ; если же хозяинъ задержитъ паспортъ, то рабочій можетъ жаловаться въ судъ, и судъ приговоритъ хозяина къ штрафу въ пользу рабочаго; штрафъ этотъ платится за каждый день, пока хозяинъ не вернетъ паспортъ, и за каждый день рабочій получитъ такую плату, по какой въ это время наняются поденные рабочіе. Если хозяинъ не уплатитъ рабочему жалованья, то по жалобѣ рабочаго судъ взыщетъ съ хозяина недоплаченное жалованье и особый штрафъ въ пользу рабочаго.

Можно наниматься по договорнымъ листамъ. Такой договорный листъ можетъ взять всякій, кто хочетъ наниматься. Выдаются договорные листы во всякомъ волостномъ правленіи или городской и мѣщанской управахъ, и за нихъ взыскивается 5 копѣекъ. Договорный листъ годится на всю жизнь. Его можно взять каждому отдѣльно, можно взять на семью или на цѣлую артель. Когда кто нанимается по договорному листу, то въ этотъ листъ записывается, на какую работу, на какой срокъ и за какую плату рабочій нанялся; хозяинъ долженъ подписаться на листъ, и если рабочій грамотный, то и онъ подписывается. Потому договорный листъ свидѣтельствуется въ волостномъ правленіи или въ городской или мѣщанской управѣ и записывается тамъ въ особую книгу. Хозяинъ долженъ выдать рабочему расчетный листъ—и въ этотъ листъ записывается тоже, что и въ договорный листъ, и онъ тоже свидѣтельствуется въ волостномъ правленіи или въ городской или мѣщанской управѣ. Договорный листъ беретъ себѣ хозяинъ, а расчетный листъ остается у рабочаго. Въ расчетный листъ записывается, сколько получилъ рабочій отъ хозяина деньгами, припасами или еще чѣмъ нибудь, а также какіе штрафы и вычеты взыскалъ съ рабочаго хозяинъ. Если рабочій, нанявшись по договорному листу, не явится на работу или уйдетъ съ работы, то хозяинъ можетъ заявить о томъ въ 7-дневный срокъ полиціи. Полиція разыскиваетъ рабочаго и требуетъ, чтобы онъ вернулся къ хозяину. Если рабочій не вернется и нѣтъ тому уважительныхъ причинъ, по какимъ онъ имѣетъ право уйти отъ хозяина (а какія

такія причины, объ этомъ уже сказано раньше), то полиція передаетъ дѣло мировому судѣ, который можетъ присудить рабочаго къ аресту не больше одного мѣсяца. Когда кончится срокъ найма, то хозяинъ возвращаетъ рабочему договорный листъ, а у рабочаго беретъ расчетный листъ. Въ договорномъ листѣ хозяинъ долженъ написать, что срокъ найма кончился, и больше ничего писать онъ не имѣетъ права. Если хозяинъ не отдастъ рабочему договорнаго листа, то на него можно жаловаться мировому судѣ и

судья взыщетъ съ него штрафъ въ пользу рабочаго. Если договорный листъ потерянъ, то рабочій можетъ получить новый листъ съ уплатою уже 25 копѣекъ. Но если рабочій заявитъ потерю листа ложно, то рабочій можетъ подвергнуться аресту до одного мѣсяца.

По всѣмъ дѣламъ о наймѣ рабочій жалуется мировому судѣ, а хозяинъ можетъ жаловаться еще волостному суду. Можно также обращаться съ жалобой къ полиціи или волостному старшинѣ, которые производятъ дознаніе и передаютъ дѣло въ судъ.

3. О надѣльной крестьянской землѣ.

Надѣльная земля въ большей части Россіи отведена закономъ въ собственность и пользование цѣлыхъ крестьянскихъ обществъ. Только кое-гдѣ земля отведена въ надѣль отдѣльнымъ дворамъ. Мы здѣсь будемъ говорить только объ общественной надѣльной землѣ, потому что почти вездѣ въ Россіи крестьянская земля (кромѣ купленной) — общественная.

Общественною землею распоряжается общество. Оно можетъ передѣлывать землю, накладывать тягла («души» и «надѣлы») и скидывать ихъ съ отдѣльныхъ хозяевъ, дѣлить землю на семейные участки, сдавать общественную землю въ аренду и т. д. Передѣлать землю между дворами общество можетъ всегда, когда захочетъ. Иные думаютъ, что для передѣла земли нуженъ особый указъ («манифестъ») или, что передѣлать землю можно только при ревизіи, — но это ошибка: общество можетъ передѣлать землю всегда, когда найдетъ нужнымъ. Точно также общество можетъ дѣлить землю такъ, какъ оно само находитъ лучшимъ: оно можетъ дѣлить землю и по ревизскимъ душамъ, и по работникамъ, и по фодкамъ (по наличнымъ душамъ — только мужскаго пола, или и мужскаго и женскаго вмѣстѣ). Словомъ, законъ отдаетъ на полную волю самого общества распоряжаться отведенной обществу въ надѣль землею. Общество можетъ точно также одной семьѣ прибавить земли, а другой убавить. Поэтому тамъ, гдѣ народилось много новыхъ душъ и онѣ остаются безъ земли, напрасно ждуть какой-то ревизіи: безъ всякой ревизіи общество можетъ прозвести новый передѣлъ или снять землю съ однихъ семей, какія стали малодушными и передать другимъ — большедушнымъ или какія явились новыя. Нужно только, чтобы сходъ постановилъ приговоръ о передѣлѣ и чтобы на этотъ приговоръ было согласіе не меньше двухъ третей домохозяевъ общества: если напр. въ обществѣ 60 хозяевъ, то передѣлать землю можно только тогда, когда на это согласны не меньше 40 хозяевъ. Случается, что изъ общества уходитъ много народа на заработки и живетъ много лѣтъ на сторонѣ; бываетъ при этомъ, что хотя и желаютъ передѣла больше двухъ третей хозяевъ, да не могутъ они собраться на сходъ, отчего и передѣлъ не устраивается. На этотъ случай нужно не забывать одинъ хорошій законъ, который теперь почти никогда не соблюдается. По этому закону домохозяева, отлучающіеся изъ общества на полгода и больше, передаютъ свой голосъ на сходѣ или взрослому сыну, или брату, или какому-нибудь однообщественнику; если голосъ передается кому нибудь не изъ своей семьи, то объ этомъ заявляется волостному правленію. Общество можетъ постановить приговоръ, чтобы безъ такой передачи голоса никому не выдавалось паспортъ. Приговоръ о передѣлѣ записывается въ книгу приговоровъ. Что касается скидки и нагибки земли на отдѣльные дворы, то приговоры объ этомъ постановляются сходомъ

обыкновеннымъ порядкомъ, лишь бы на сходѣ было не меньше половины хозяевъ, какіе числятся въ обществѣ. Приговоровъ схода на счетъ земли, если только они составлены по закону (какъ сказано), никто отмѣнить не можетъ.

Если домохозяинъ, получивши по передѣлу землю, окажется недоимщикомъ по уплатѣ казенныхъ и мірскихъ повинностей, то общество можетъ отобрать у него часть его надѣла или даже весь надѣлъ.

Изъ всей общественной земли общество не можетъ свободно распоряжаться только усадебной землей, находящейся подъ дворами. Усадебная земля каждаго крестьянскаго двора остается въ потомственномъ пользованіи проживающаго въ томъ дворѣ семейства и переходитъ по наследству такъ, какъ принято въ каждомъ мѣстѣ обычаемъ. Но если такая подворная усадебная земля освободится — оттого-ли, что крестьянская семья перемретъ безъ наследниковъ, или оттого, что крестьянскій дворъ перейдетъ въ другое общество, или крестьянинъ переименуется въ другое сословіе, то усадебная земля переходитъ въ общество и общество распоряжается этою землею, какъ найдетъ лучше. Всякая другая усадебная земля, кромѣ дворовъ (коношляники, выпуски, пустыри и т. д.), находится въ полномъ распоряженіи общества, и общество можетъ передѣлывать ее и дѣлать съ нею все, что хочетъ.

Какъ сказано выше, усадебная земля подъ дворами находится въ потомственномъ пользованіи крестьянскихъ семей, которыя въ тѣхъ дворахъ живутъ. Пользоваться этою землею могутъ только тѣ крестьяне, дворы которыхъ стоятъ на этой землѣ; поэтому хозяевамъ дворовъ нельзя передавать свою усадебную землю своимъ однообщественникамъ безъ согласія на то общества, а тѣмъ болѣе нельзя передавать эту землю людямъ постороннимъ, не принадлежащимъ къ обществу. Усадебная земля, какъ и всякая другая надѣльная, принадлежитъ всему обществу, а отдѣльные дворы имѣютъ только право пользоваться ею, и разъ они перестаютъ ею пользоваться (передавая ее другимъ), общество имѣетъ право распоряжаться такою землею, какъ ему угодно.

Крестьянинъ, переименующійся въ другое общество или приписывающійся къ другому сословію, теряетъ право на пользование тѣмъ участкомъ мірской (общественной) земли, которымъ онъ пользовался, и долженъ сдать этотъ участокъ въ общество.

Земля, отведенная крестьянамъ въ надѣль, должна быть выкуплена ими. Бывшіе помѣщичьи крестьяне начали выкупать свою землю въ разное время — одни сейчасъ послѣ освобожденія, другіе — поспѣ. Государственные крестьяне переведены на выкупъ съ 1887 года. Бывшіе помѣщичьи крестьяне должны платить выкупные платежи 49 лѣтъ, а государственные — 44 года. Срокъ этотъ можно и сократить, если уплатить сразу

весь выкупъ или часть его, тогда и платитъ приходится меньше, чѣмъ сколько пришлось бы уплатить во всѣ года. Уплатить выкупъ раньше срока можетъ все общество или отдѣльный хозяинъ за ту землю, которую онъ пользуется. Когда отдѣльный хозяинъ уплатитъ помимо общества выкупъ за землю, которую онъ пользуется, то эта земля перестаетъ быть общественною, а дѣлается собственною того крестьянина. Отдѣльный крестьянинъ, который хочетъ выкупиться, долженъ уплатить выкупъ въ томъ размѣрѣ, какой наложенъ на его землю обществомъ, а обществу предоставляется закономъ по своему усмотрѣнью распределять выкупные платежи между отдѣльными хозяевами; если крестьянинъ, выкупившій свой надѣлъ, хочетъ выдѣлиться изъ общественной земли, то онъ долженъ представить удостовѣреніе

общества о томъ, что онъ уплатилъ дѣйствительно тотъ выкупъ, какой на него наложенъ обществомъ. Выкупившему свои надѣлы крестьянину общество должно отвести землю къ одному мѣсту, если онъ этого требуетъ; земли должно быть отведено именно столько, сколько приходится на выкупленные надѣлы, но гдѣ именно отвести землю—это общество можетъ сдѣлать по своему усмотрѣнью. Если крестьянинъ, выкупившій надѣлъ, умретъ безъ наслѣдниковъ, то его земля, какъ выморочная, возвращается опять въ общество. Если крестьянинъ, выкупившій надѣлъ, перейдетъ въ мѣщане или купцы, то онъ все-таки обязанъ отбывать всѣ мірскія (общественныя и волостныя) денежныя и натуральныя повинности, какія отбываются его прежними однообщественниками-крестьянами.

4. Какъ взыскиваютъ долги съ крестьянъ и крестьянскихъ обществъ по рѣшенію суда.

Когда судъ постановитъ взыскать съ крестьянскаго общества или съ отдѣльнаго крестьянина долгъ его кому нибудь, взысканіе долга производится судебнымъ приставомъ. Судебный приставъ прежде всего назначаетъ срокъ, въ теченіи котораго должникъ обязанъ уплатить долгъ. Если въ назначенный срокъ должникъ не заплатитъ долга, то приставъ производитъ опись имущества должника-крестьянина.

При этомъ опись должна производиться непременно въ присутствіи сельскаго старосты и волостнаго старшины, которые указываютъ, что именно изъ имущества должника можетъ быть продано за долгъ безъ разстройства крестьянскаго хозяйства; только эта часть имущества должника-крестьянина и продается, а все остальное, оставляется ему, чтобъ не разстроить его хозяйства. Продавши указанную часть имущества должника, судебный приставъ изъ вырученныхъ денегъ покрываетъ прежде всего недоимку, числящуюся за должникомъ по платежамъ, и уже оставшіяся деньги идутъ на покрытие долга и судебныхъ издержекъ. Привысканіи долга съ крестьянскаго общества судебный приставъ описываетъ все крестьянское движимое

имущество цѣлаго общества. Опись эта передается въ уѣздное по крестьянскимъ дѣламъ присутствіе или мировому посреднику (гдѣ нѣтъ крестьянскихъ присутствій); присутствіе или посредникъ отмѣчаетъ, что изъ описаннаго имущества составляетъ необходимость въ крестьянскомъ хозяйствѣ и потому не можетъ быть продано. Остальное имущество продается и изъ вырученныхъ денегъ покрываются прежде всего недоимки по платежамъ, какія числятся на обществѣ. Судебному приставу за его хлопоты по описи и продажѣ имущества полагается вознагражденіе изъ денегъ, вырученныхъ отъ продажи имущества. Вознагражденіе это высчитывается по особой таксѣ, установленной закономъ; при этомъ вознагражденіе приставу высчитывается по количеству проданнаго имущества, а не по тому, сколько имущества онъ описалъ (какъ это бываетъ при описи имущества дворянскаго, купческаго и др.). Если послѣ покрытія недоимки, уплаты долга, судебныхъ издержекъ и вознагражденія приставу останется еще что нибудь изъ вырученныхъ отъ продажи имущества денегъ, то этотъ остатокъ отдается должнику, чье имущество продавалось.

ПОЛЕЗНЫЯ ОБЩЕСТВЕННЫЯ УЧРЕЖДЕНІЯ.

1. Хлѣбные запасные магазины и общественныя запашки.

Имѣть хлѣбный магазинъ очень полезно. Нужда въ хлѣбѣ бываетъ у многихъ хозяевъ. Лучше имъ брать хлѣбъ изъ своего общественнаго магазина, чѣмъ занимать у какого-нибудь богача. Въ магазинѣ хлѣбъ возвращается безъ лишку или съ маленькимъ лишкомъ: напр., берутъ изъ магазина хлѣбъ вровень съ краями мѣрки или, какъ кое-гдѣ говорятъ, «въ гребло», а возвращаютъ «съ верхомъ». У богача же занявъ—приходится отдать иной разъ вдвое больше. Но еще больше пользы приноситъ магазинъ во время неурожая. Тутъ полученный изъ магазина хлѣбъ можетъ иной разъ отъ голоду спасти. Кромѣ того, когда бываетъ неурожай, хозяевамъ трудно достать весной сѣмяна для посѣва, а разъ хозяинъ не займетъ поля, онъ можетъ на всю жизнь раззориться. Изъ магазина же, если въ немъ достаточно собрано хлѣба, могутъ получить сѣмена всѣ, кому нужно. И выгода при этомъ очень большая: если послѣ неурожая весной покушать хлѣбъ, то каж-

дая мѣра его придется по такой цѣнѣ, за какую потомъ осенью придется сбыть двѣ, либо три мѣры; если же взять весной хлѣбъ въ магазинѣ, то придется осенью отдать либо столько же, сколько взяли, либо только съ небольшою прибавкой.

Вотъ почему хорошо, если вездѣ заведены хлѣбные магазины и они полны хлѣбомъ. Горе только, что у насъ такіе магазины больше пустыя, либо съ хлѣбомъ лишь на донышкѣ закромовъ. Но не вездѣ это такъ. Въ нашемъ же царствѣ есть уголокъ, гдѣ дѣло это стоитъ хорошо. Уголокъ этотъ довольно большой и называется Финляндіей. Живетъ тамъ подвластный нашему Царю народъ—финны,—народъ хорошій, работящій, дружный. У нихъ повсюду устроены хлѣбные запасные магазины. Магазины эти всегда полныя и только въ плохіе годы хлѣбъ изъ магазиновъ разбирается народомъ, но послѣ урожая сейчасъ же весь взятый хлѣбъ возвращается и магазины опять полны. За то тамъ не бываетъ



голодовокъ, и кланяться кому-либо изъ—за пуда муки или мѣрки зерна не приходится. Но у финновъ дѣло пошло еще дальше. У нихъ есть еще такой обычай. Какъ только кончится уборка хлѣба, каждый хозяинъ соображаетъ, сколько ему посѣять на будущій годъ каждого хлѣба—сколько ржи, сколько овса, сколько ячменя. Потому онъ вымолотитъ, сколько рѣшилъ зерна, набиваетъ имъ мѣшки и тащитъ въ магазинъ, гдѣ зерно и лежитъ до весны, когда каждый забираетъ свое. Тутъ двѣ выгоды: первое, что магазинъ устроенъ хорошо, зерно въ немъ не портится, ни крысь, ни мышей нѣтъ; и другое—изъ магазина нельзя взять зерно до весны: значитъ, если чловѣкъ, напримѣръ, задолжалъ и у него за долгъ продать хлѣбъ, то сѣмена-то у него все-таки останутся; да и самъ хозяинъ иной разъ спустилъ бы по нуждѣ сѣмена, а весною пришлось бы плакаться, а тутъ онъ ужъ всегда съ сѣменами.

Какъ же сдѣлать, чтобы въ магазинъ всегда былъ хлѣбъ? У насъ большею частью для этого употребляется сборъ хлѣба по душамъ. Но это не всегда удобно. Иному трудно что-нибудь дать въ магазинъ, такъ какъ у самаго почти нѣтъ ничего. У другого хлѣбъ плохой, плохо очищенный,—только перепортитъ магазинный хлѣбъ. И собирать хлѣбъ хлопотно и трудно. Иные нарочно не даютъ, что съ нихъ слѣдуетъ. Вотъ у насъ магазины больше и пустыютъ. Какъ же помочь горю? Средство есть и придумано оно не вынче, а давно уже; только плохо средство это принималось прежде, а теперь стали все чаще пользоваться имъ. Средство это *общественная запашка*. Общество отводитъ особый участокъ земли, запахиваетъ его, сѣетъ нужные хлѣба, обществомъ же убирается урожай—и вотъ магазинъ полный. Теперь общественныя запашки стали заводиться многими селеніями въ разныхъ губерніяхъ, напр. въ Воронежской, Екатеринбургской, Пензенской, Саратовской, Ставропольской и другихъ. Дѣло это очень простое. Разверстать работу между хозяевами очень не трудно по душамъ; у кого есть скотъ, тотъ выходитъ работать со скотомъ, у кого нѣтъ—выходитъ пѣший. Работы на каждого достанется немного, а дѣло полезное. Бываетъ и такъ, что общество находитъ неудобнымъ дѣлать работу между всѣми, а просто нанимаетъ кого-либо изъ своихъ же общественниковъ и пахать, и сѣять, и убирать общественный хлѣбъ. Общество можетъ приобрести конную молотилку и вѣялку (для чѣлаго общества онъ вовсе не дороги) и обмолотить, и почистить общественный хлѣбъ такъ, чтобы онъ лежалъ въ магазинъ—зерно къ зерну. И это гораздо выгоднѣе, чѣмъ беречь хлѣбъ со всякимъ соромъ. И каждому, кто займетъ изъ магазина зерно, пріятнѣе получить чистый хлѣбъ, чѣмъ такой, гдѣ на четверть земли, разной шелухи да сѣмянъ травъ.

Если общество хочетъ устроить у себя общественную запашку, оно должно составить объ этомъ общественный приговоръ. Приговоръ этотъ пишется примѣрно такъ: «Мы, нижеподписавшіеся крестьяне такой то губерніи, такого-то уѣзда, такой-то волости, такого-то общества, бывъ сего числа на сельскомъ сходѣ, разсуждали о томъ, какъ лучше обезпечить общество на счетъ про-

довольствія и обмѣненія полей въ случаѣ неурожая, а также какъ устроить, чтобы тѣ домохозяева нашего общества, которымъ случится нужда въ хлѣбѣ, могли получать его на необременительныхъ условияхъ, и нашли, что намъ удобнѣе всего завести у себя общественную запашку. Почему приговорили:

1) Завести общественную запашку, для чего отвести въ такомъ-то мѣстѣ столько-то десятинъ земли на срокъ столькохъ-то лѣтъ.

2) На этой землѣ произвести столько-то десятинъ посѣва пшеницы, ржи, овса, ячменя и т. д.

3) Нужныя для посѣва сѣмена желаемъ получить изъ общественного магазина (или купить на общественныя деньги).

4) Землю подъ общественной запашкой обязываемся обрабатывать какъ слѣдуетъ, по хозяйски. Именно пахать столько-то разъ и въ такіе-то и такіе-то сроки. Убрать хлѣбъ своевременно, чтобы онъ не осыпался. (Или: назначаемъ изъ общественныхъ средствъ такую-то сумму для найма на работы по общественной запашкѣ).

5) Изъ собраннаго зерна выдѣлать занятія сѣмена; затѣмъ отдѣлать часть сѣмянъ на посѣвъ будущаго года. Остальное ссыпать въ магазинъ и выдавать въ суду нуждающимся по общественному приговору.

6) Для наблюденія за исполненіемъ настоящаго приговора, для надзора за порядкомъ и выполненіемъ работъ и для наблюденія за сохранностью собраннаго урожая избираемъ изъ среды себя одного (или болѣе) уполномоченнаго срокомъ на столько-то лѣтъ, освободивъ его на это время отъ всякой общественной службы и засчитывая ему состояніе въ должности уполномоченнаго при емѣющихся быть впоследствии выборахъ на общественныя должности. Уполномоченный ведетъ списокъ работъ, которыя долженъ исполнить каждый домохозяинъ по числу лежащихъ на немъ душъ. Если кто не явится на работу въ назначенное время, то уполномоченный нанимаетъ на общественныя средства рабочаго по такой-то цѣнѣ за конный и пѣший день при пахотѣ, сѣвѣ, жатвѣ, возкѣ и молотбѣ хлѣба, и истраченные деньги взыскиваются съ уклонившагося отъ работъ наравнѣ съ мірскими сборомъ.

7) Приговоръ этотъ для всѣхъ насъ обязательнъ и подлежать исполненію какъ обязательное постановленіе нашего общества, въ чемъ и подписуемся.

Каждый годъ, передъ началомъ работъ, общество постановляетъ, какъ должны вестись работы на общественной запашкѣ, а также сколько и какія работы приходится каждому домохозяину, что дѣлать съ соломой и куда дѣвать излишекъ хлѣба. Солому въ нѣкоторыхъ мѣстахъ продаютъ и деньги идутъ въ общественный доходъ; въ другихъ мѣстахъ соломой отапливаютъ общественныя зданія—школу, правленіе и др. (это гдѣ дрова дороги). Можетъ случиться, что хлѣба въ магазинѣ сконится больше, чѣмъ нужно, смотря по обществу, больше даже, чѣмъ помѣщается въ магазинѣ; тогда лишній хлѣбъ или тоже продаютъ, а деньги идутъ въ общественный доходъ, или еще лучше—такой лишній хлѣбъ раздается какъ безвозвратное пособие самымъ бѣднымъ семьямъ въ обществѣ.

2. Страхование построекъ отъ огня.

Пожары у насъ, въ Россіи, бываютъ очень часто. Каждый годъ однихъ построекъ сгораетъ по всей Россіи больше чѣмъ на 100 милліоновъ рублей. Происходитъ это оттого, что у насъ, особенно по деревнямъ, на постройку идутъ горючіе

материалы—дерево и солома. Много горя приносятъ эти пожары. Недаромъ говорятъ, что огонь хуже вора: воръ хоть стѣны оставитъ, а огонь и стѣны сгубитъ. Давно люди задумывались надъ тѣмъ, чтобы какъ-нибудь облегчить горе отъ по-

жаровъ. И додумались до того, что стали *страховать* имущества. Вѣдь, никто не знаетъ, чье добро сгоритъ. Вотъ и нашли, что лучше будетъ, если каждый хозяинъ будетъ платить въ годъ по немногу (*страховой сборъ*), а изъ денегъ, которыя такъ соберутся, давать помощь тѣмъ, кто погоритъ. Дѣло хорошее, — всякій это видитъ. Лучше платить небольшой сборъ, чѣмъ рисковать остаться безъ всего при пожарѣ. Однако, не все хорошее люди понимаютъ, и какъ ни умно додумались до страховки, не всѣ хотятъ добровольно платить страховой сборъ. Вотъ почему въ селахъ и деревняхъ вездѣ введено *обязательное* страхованіе. Хочешь-ли—не хочешь, а постройки свои страхуй и страховой сборъ плати; за то если и сгоритъ,—получишь помощь,—страховое вознагражденіе.

Совершается страхованіе построекъ слѣдующимъ порядкомъ. Волостное правленіе составляетъ списокъ постройкамъ, которыя должны быть обязательно застрахованы. У хозяевъ волостное правленіе отбираетъ показаніе, какъ они хотятъ застраховать свои постройки,—какъ всѣ или по особой оцѣнкѣ. Для тѣхъ, кто страхуетъ свои постройки, какъ всѣ, установлены обязательныя цѣны, по которымъ должны быть застрахованы избы, сараи, амбары и другія постройки. Цѣны эти въ разныхъ мѣстахъ различны, но различіе между цѣнами небольшая. Такъ, избы и другія хозяйственныя постройки оцѣниваются рублей въ 50, овины, бани и кузницы рублей въ 30 и т. д. Кто считаетъ такую оцѣнку слишкомъ низкою, считаетъ, что его постройки стоятъ дороже, тотъ можетъ требовать, чтобы его постройки страховались по *особой оцѣнкѣ*. Такая особая оцѣнка производится волостнымъ старшиною съ сельскимъ старостою и *добросовѣстными людьми* въ числѣ отъ 6 до 12; изъ этихъ добросовѣстныхъ половина должна быть изъ того селенія, гдѣ находятся оцѣниваемая постройки, а остальные приглашаются изъ сосѣднихъ селеній. Если кто не доволенъ особою оцѣнкою, какую поста-

навливать добросовѣстные съ старшиною и старостой, тотъ можетъ жаловаться въ губернскую земскую управу, а гдѣ нѣтъ земства, тамъ жалоба приносится мировому посреднику. Каждый, чьи постройки застрахованы, платитъ страховой сборъ. Сборъ этотъ бываетъ различный—отъ $\frac{1}{2}$ до 2 копѣекъ и больше съ каждаго рубля страховой оцѣнки. За каменные постройки берутъ меньше, чѣмъ за деревянныя, потому что каменные постройки безопаснѣе отъ огня. За избы и другія дворовыя постройки берется тоже меньше, чѣмъ за бани, овины и кузницы, оттого что бани, овины и кузницы горятъ чаще другихъ построекъ. Страховой сборъ взмывается вмѣстѣ съ другими платежами и податями. Изъ собранныхъ денегъ составляется *страховой капиталъ*, изъ котораго и выдается вознагражденіе погорѣвшимъ.

Когда кто погоритъ, тотъ долженъ не позже трехъ сутокъ подать о томъ объявленіе волостному правленію. Волостное правленіе освидѣтельствуетъ погорѣвшія постройки и составляетъ *актъ*. Въ актѣ пишется, отчего произошелъ пожаръ и вся-ли постройка сгорѣла или только часть.

Объявленіе погорѣльца и актъ волостнаго правленія посылаются въ губернскую земскую управу, а гдѣ такой нѣтъ — въ губернское по крестьянскимъ дѣламъ присутствіе. Если нѣтъ подозрѣнія, что поджегъ постройки самъ погорѣлецъ, то управа или присутствіе дѣлаетъ распоряженіе о выдачѣ страховаго вознагражденія, которое и выдается погорѣльцу изъ казначейства. Страховое вознагражденіе равняется той суммѣ, въ которой строеніе оцѣнено и за которую погорѣвшій платилъ страховой сборъ. Вознагражденіе выдается безъ всякихъ вычетовъ, если даже на погорѣльцѣ лежатъ долги или недоимки; но полученные погорѣльцемъ деньги онъ долженъ употребить на постройку сгорѣвшей избы или чего другого, что сгорѣло. Если сгорѣла не вся постройка, а только часть, то и въ вознагражденіе выдается только часть страховой оцѣнки.

3. Крестьянскій банкъ.

Для облегченія крестьянамъ покупки земли устроенъ Крестьянскій Поземельный Банкъ. Крестьяне, которые желаютъ получить помощь отъ банка для покупки земли, должны высмотрѣть себѣ землю, приторговать ее и потомъ войти съ прошеніемъ въ банкъ о выдачѣ ссуды. Банкъ ссужаетъ деньги обществамъ, отдѣльнымъ крестьянамъ и товариществамъ изъ крестьянъ. Товарищей можетъ быть сколько угодно—хоть два, хоть тысячу. Банкъ даетъ ссуды съ тѣмъ, чтобы крестьяне ихъ уплачивали понемногу съ процентами или въ $2\frac{1}{2}$ года, или въ $3\frac{1}{2}$ года. Если крестьяне возьмутъ ссуду на $2\frac{1}{2}$ года, то они платятъ каждые полгода по $4\frac{1}{4}$ копѣйки съ занятаго рубля, а если ссуда дана на $3\frac{1}{2}$ года, то каждые полгода платится $3\frac{3}{4}$ копѣйки съ рубля, а по прошествіи указанныхъ сроковъ крестьяне уже совсѣмъ не будутъ должны ничего банку. Можно, если будутъ средства, уплачивать долгъ и раньше этихъ сроковъ; это еще выгоднѣе, потому что тогда придется платить меньше—безъ процентовъ. Когда земля покупается обществомъ, банкъ выдаетъ въ ссуду не больше 125 рублей на мужскую душу, а если земля покупается отдѣльными крестьянами или товариществами, то не больше 500 рублей на семью. Чаще ссуды выдаются меньше этихъ суммъ. Въ каждомъ уѣздѣ банкъ назначаетъ, сколько онъ можетъ выдать денегъ въ ссуду подъ десятину покупаемой земли

и больше этой назначенной суммы онъ уже не выдаетъ, хотя бы крестьяне купили землю и дороже. Но если покупаемая земля ужъ очень хороша или на ней есть какія-нибудь особыя доходныя стага—заливные дуга, огороды, конопляники, хмѣльники и другія,—тогда можно просить банкъ произвести *спеціальную* (особую) *оцѣнку* покупаемой земли,—и тогда банкъ можетъ дать въ ссуду больше денегъ, но все-таки не больше $\frac{3}{4}$ той цѣны, за которую земля покупается. Всего чаще банкъ не даетъ въ ссуду всей той цѣны, за которую земля покупается, а только часть ея; остальные же деньги покупатель должны доплатить изъ своихъ средствъ.

Лучше всего крестьянамъ самимъ высмотрѣть землю и самимъ сторговаться съ хозяиномъ земли или его управляющимъ, а съ разными посредниками, маклерами дѣла не имѣть, потому что они сплошь и рядомъ обманываютъ крестьянъ. Землю надо высмотрѣть хорошенько и узнать ей настоящую цѣну, чтобы не переплатить лишняго, а то послѣ тяжело будетъ платить проценты въ банкъ. Особенно нужно быть осторожнымъ, когда земля покупается далеко отъ родного мѣста, гдѣ крестьяне не знаютъ ни земли, ни цѣны. Случается, что крестьяне изъ Курской или Черниговской губерній, гдѣ земли дороги—десятина стоитъ 100, 150, 200 и больше рублей, придутъ куда нибудь въ Екатеринославскую губернію или Дон-

скую область, гдѣ земля дешева и станутъ приторговывать землю. Съ нихъ запросятъ рублей 50 или 60 за десятину; курскіе или черниговскіе крестьяне обрадуются, подумаютъ, что это нивѣсть какая дешевизна, да съ радости и землю-то хорошенько не разсмотримъ,—давай скорѣй заключать условіе о покупкѣ. А на повѣрку выходитъ, что съ крестьянъ взяли небывалую цѣну, потому что въ тѣхъ мѣстахъ цѣна земли 20, 30, много 40 рублей за десятину; да и земля можетъ оказаться неудобною, безъ воды или еще что-нибудь. Подъ такую дорогую покупку и банкъ не выдастъ ссуды, а если и выдастъ, то немного, такъ что покупщикамъ придется много денегъ уплатить хозяину земли изъ своихъ средствъ, отчего, пожалуй, и на хозяйство ничего не останется.

Нужно еще одну осторожность соблюдать. Когда крестьяне приторгуютъ землю, они даютъ обыкновенно задатокъ. Задатокъ этотъ нужно давать не на руки продавцу, а вносить его въ банкъ. Если дѣло состоится, банкъ выдастъ ссуду и земля будетъ куплена,—то продавецъ получитъ задатокъ изъ банка. Если же дѣло разстроится отъ того ли, что банкъ не выдастъ ссуды, или еще почему-нибудь, то банкъ вернетъ задатокъ крестьянамъ. А то теперь бываетъ, что крестьяне отдадутъ задатокъ продавцу, а дѣло потомъ разстроится,—задатокъ ихній и пропадаетъ.

Кто хочетъ перебраться на купленную землю на житье, тому совѣтуемъ не начинать продавать своего имущества и не перебираться на приторгованную землю, пока банкъ не выдастъ ссуды и не будетъ заключена купчая крѣпость. А то бываетъ, что крестьяне приторгуютъ землю и сейчасъ же на нее перебираются, а тамъ, смотришь, дѣло не состоялось, банкъ ссуды не выдалъ, и приходится крестьянамъ бросать новое жилье и приходиться крестьянамъ бросать новое жилье и приходиться въ чужомъ мѣстѣ.

Когда крестьяне приторгуютъ землю, они должны заключить проектъ условія съ продавцемъ. Условіе это должно быть подписано продавцемъ и покупателями. Если крестьяне покупаютъ обществомъ, то условіе подписывается однимъ или нѣсколькими крестьянами, кого уполномочитъ общество своимъ приговоромъ. Кромѣ того условіе должно быть засвидѣтельствовано нотаріусомъ, или мировымъ судьей, или волостнымъ правленіемъ. Въ проектѣ условія точно обозначаются число *наличныхъ* (всѣхъ возрастовъ отъ груднаго ребенка до старика) душъ мужскаго пола, покупающихъ землю, число покупаемыхъ десятинъ и цѣна, за которую покупается земля. Если крестьяне просятъ въ ссуду не всю сумму, за которую покупается земля, а только часть, а другую часть берутся уплатить изъ своихъ средствъ, то въ проектѣ условія обозначается, какъ крестьяне доплатятъ эту недостающую часть денегъ—сразу или съ разсрочкой и когда именно будетъ производиться эта доплата. Этотъ проектъ условія крестьяне представляютъ вмѣстѣ съ про-

шениемъ о ссудѣ въ отдѣленіе банка, которое помѣщается въ губернскомъ городѣ. При этомъ же прошеніи предлагается мѣрской приговоръ о покупкѣ земли по выдачѣ ссуды; приговоръ этотъ становится съходомъ, на которомъ было не меньше двухъ третей домохозяевъ, и свидѣтельствуется волостнымъ правленіемъ. Если земля покупается не обществомъ, а товариществомъ крестьянъ, то вмѣсто приговора къ прошенію предлагается обязательство о взаимномъ ручательствѣ товарищей другъ за друга въ исправныхъ платежахъ банку; ручательство это подписывается всѣми товарищами и свидѣтельствуется волостнымъ правленіемъ.

Для хлопотъ въ банкѣ покупающіе землю крестьяне могутъ выбрать одного или больше уполномоченныхъ изъ среды себя. Но если земля покупается обществомъ, то выбирать уполномоченнаго совсѣмъ лишнее. Тоже, если землю покупаютъ немного товарищей и изъ одного села, уполномоченные совсѣмъ ненужны. Тѣмъ болѣе нѣтъ надобности поручать дѣло какому-нибудь постороннему человѣку. Дѣло такое простое, что тутъ не нужны ни адвокаты, ни довѣренныя: только лишній расходъ на нихъ, да еще можетъ попасть человѣкъ недобросовѣстный. Разъ общество постановило приговоръ и послало этотъ приговоръ и проектъ условія о покупкѣ земли съ прошеніемъ о ссудѣ въ отдѣленіе банка, никакихъ больше хлопотъ по дѣлу нѣтъ. Справлялся-же въ банкѣ можетъ всякій крестьянинъ, кому доведется быть въ губернскомъ городѣ. Вся справка состоитъ въ томъ, чтобы спросить, вышла-ли ссуда или нѣтъ? Если почему-нибудь банкъ откажетъ въ ссудѣ, то онъ самъ извѣститъ общество.

Когда земля съ помощью банка куплена, крестьяне уплачиваютъ банку слѣдующее съ нихъ платежъ аккуратно каждыя полгода. Кто-же не уплатитъ платежа во время, съ того взыскивается пеня въ полкопѣйки съ неуплаченного рубля за каждый просроченный мѣсяць. Но если крестьяне не внесли во-время платежей банку по причинѣ какого-нибудь несчастья—пожара, наводненія, градобитія, скотскаго падежа, неурожая, внезапной смерти или тяжелой болѣзни хозяина или еще какого-нибудь такого-же несчастья, то по просьбѣ крестьянъ пеня съ нихъ не взыскивается банкомъ; нужно только, чтобы крестьяне брали отъ земской управы (а гдѣ земства нѣтъ, тамъ отъ уѣзднаго крестьянскаго присутствія) удостовѣреніе о томъ, что ихъ постигло несчастье. При этихъ-же несчастіяхъ крестьяне могутъ просить банкъ отсрочить имъ платежъ и банкъ можетъ отсрочить, но не дальше какъ на два года; если несчастья повторились два года подъ рядъ, тогда банкъ можетъ дать отсрочку и на три года.

Если крестьяне не получили отсрочки, или отсрочка прошла, а денегъ банку они не платятъ, то банкъ отбираетъ у нихъ землю и продаетъ ее съ торговъ желающимъ.

СВѢДѢНІЯ ПО СЕЛЬСКОМУ ХОЗЯЙСТВУ.

1. О садоводствѣ ¹⁾.

Садъ хорошо имѣть всякому. Труда за садомъ немного, а отъ него и удовольствіе, и польза.

¹⁾ Главнымъ образомъ, по брошюрѣ А. Ф. Комарова „Простые рассказы о садоводствѣ, огородничествѣ и полеводствѣ“.

Все, что нужно дѣлать въ саду, можно дѣлать, какъ говорится, между дѣль—въ праздники и другое свободное время. Дѣло не мудреное и не трудное. Нужна только охота, да и то нужно только начать, а тамъ войдешь во вкусъ. Дѣло такое простое, что имъ могутъ заниматься и дѣти. А

имѣть свое яблочко, грушу, засушить вишень или сливь, да зимою сварить взваръ, или спечь пирожекъ съ яблоками—очень приятно. Можно при случаѣ лишнее изъ сада и продать. А если вѣсти дѣло всерьезъ, то съ сада можно получать и порядочный доходъ. Въ нѣкоторыхъ мѣстахъ у крестьянъ сады составляютъ постоянный промыселъ и даютъ имъ не мало дохода.

Завести садъ не трудно; но трудно и ухаживать за нимъ. Только горе въ томъ, что не всѣ знаютъ, какъ это сдѣлать какъ слѣдуетъ. Оттого у многихъ сады принимаются плохо и даютъ плохій урожай. Разводятся также больше плохіе сорта деревьевъ. Да и съ тѣмъ, что даютъ сады, не многіе умѣютъ обращаться, какъ слѣдуетъ, не умѣютъ сохранять свѣжіе фрукты, не умѣютъ сушить ихъ, не умѣютъ ничего изъ нихъ готовить. Оттого сады даютъ иной разъ въ десять разъ меньше дохода, чѣмъ могли бы давать, если бы объ нихъ заботились хорошо.

Мѣсто подъ садъ нужно выбрать ровное, съ небольшимъ скатомъ. Скаты нуженъ для стока воды дождевой и снѣговой, но скаты нуженъ небольшой; иначе землю будетъ размывать вода, да и деревья будутъ плохо расти. Садъ долженъ быть открытъ солнцу и, если можно, на возвышенномъ мѣстѣ. Землю подъ садъ нужно выбрать черную, черноземную. Но если земля плоха—песокъ или глина, то ее можно улучшить удобреніемъ. Нужно смотреть не только на верхнюю землю, но и на исподнюю. Если исподняя земля—на аршинъ или два глубины, плохая, то садъ сначала можетъ и хорошо пойти, а потомъ, когда корни пойдутъ въ глубину, зачахнетъ. Чтобы узнать, какая земля на глубинѣ, нужно вырыть ямку неширокую, но поглубже. Если нижніе слои земли ужъ очень плохи—одинъ песокъ или одна глина, а то еще хуже—камень, тогда лучше поискать другого мѣста. Но если приходится непременно разводить садъ на этой землѣ, то тогда нужно рыть для деревьевъ ямы пошире и поглубже и эти ямы наполнять смѣсью вырытой земли съ черной землей, которую можно привозить, если она есть по близости; если же черной земли нѣтъ, надо въ ямы сыпать съ землею перегнившій хорошо навозъ.

Лучше всего, если выбранное подъ садъ мѣсто будетъ имѣть скаты въ ту сторону, откуда дуютъ теплыя вѣтры, стало быть къ югу или къ югу и немного къ западу. Съ тѣхъ же сторонъ, откуда дуютъ сухіе или холодныя вѣтры, нужно хорошо защитить садъ, чтобы ранней весной деревья не мерзли, а лѣтомъ не засыхали. Самая лучшая защита будетъ та, если густо насадить съ этихъ сторонъ такія лѣсныя деревья, которые быстро растутъ. Если такія деревья посадить съ самаго начала дѣла, то садъ еще не успѣетъ подняться, а лѣсныя деревья будутъ ужъ большія и будутъ защищать садъ.

Кто можетъ какънибудь—за деньги или въ подарокъ—получить уже готовые деревья для посадки въ садъ, тому, конечно, можно прямо готовить ямки подъ посадку. Но кому нужно вырастить эти деревца, тому нужно завести садовую школу или питомникъ. Такую школу хорошо завести всякому садоводу: понадобится расширить садъ, замѣнить въ немъ постарѣвшія или почему нибудь пропавшія деревья новыми, а то можно изъ школы и продавать деревца. Подъ школу отводится небольшой кусокъ земли; землю эту надо хорошо вскопать—поглубже и помягче. Перекопать землю лучше заранѣе, чтобы она могла хорошо перегорѣть. Затѣмъ осенью или раннею весной нужно высѣять сѣмена деревьевъ, какія хочетъ хозяинъ разводить въ своемъ

саду. Нужно только сѣять сѣмена, которыя совсемъ дозрѣли. Лучше всего дѣлать такъ: берутся самыя лучшіе, совсемъ созрѣвшіе (спѣлые) плоды яблонь, сливъ, грушъ, крыжовника и другихъ, складываются гдѣ нибудь, — и пусть себѣ лежатъ, пока совсемъ не сгниютъ; тогда уже, если сѣмена порядочной величины, какъ напримѣръ у яблонь, ихъ выбираютъ, если же малы, какъ напримѣръ въ ягодахъ,—то ягоды переминаютъ въ водѣ, гдѣ и осаждаются изъ нихъ сѣмена. Такъ слѣдуетъ дѣлать потому, что сѣмена только тогда окончательно созрѣваютъ, когда уже самый плодъ гниваетъ, да такъ это и въ природѣ дѣлается само собою: вѣдь плоды разныхъ деревьевъ обыкновенно падаютъ на землю, тамъ гниваютъ, а сѣмена тогда освобождаются и начинаютъ прорастать.

Если земля была обработана въ школѣ еще лѣтомъ, такъ что съ осени успѣла уже перегорѣть, тогда выранные сѣмена можно сейчасъ же и сѣять или садить. Когда же придется это дѣлать не осенью, а весной, тогда нужно хорошо позаботиться о сохраненіи сѣмянъ въ продолженіи зимы, чтобы они какъ либо не испортились. Для этого сѣмена слѣдуетъ сперва просушить, только не на печкѣ, какъ это иногда дѣлается, а просто въ избѣ, потомъ смѣшать съ немногомъ мокроватымъ пескомъ, сложить все это въ простой, неполной горшокъ и закопать на зиму въ землю, прикрывъ крышкою и порядочнымъ слоемъ земли.

Если же собранные сѣмена сохранять въ мѣшечкахъ, какъ это часто дѣлается, тогда онѣ нерѣдко такъ высыхаютъ, что потомъ очень долго не всходятъ, да и мыши иногда, провѣдавъ о нихъ, портятъ, а то и моль доберется и совсемъ источитъ въ порошокъ. Когда же кто нибудь будетъ попрежнему сберегать сѣмена въ мѣшечкахъ, тотъ передъ посѣвомъ долженъ, по крайней мѣрѣ, хоть намочить ихъ дня на два въ навозной водѣ, т. е. такой, въ которую былъ прибавленъ навозъ; тогда сѣмена размякнутъ хорошо и скоро взойдутъ. Засѣвать сѣмена садовыхъ растений лучше осенью, чѣмъ весной, но можно и весной.

Сѣмена яблонь и грушъ слѣдуетъ сажать не глубже полувершка, косточки сливъ и вишень не глубже вершка, мелкія же сѣмена ягодныхъ кустовъ слѣдуетъ едва только присыпать землею, потому что изъ нихъ выходятъ въ первое время такіе тоненькіе стебельки, которые никакъ не могутъ пробраться сквозь толстый слой земли и потому погибаютъ, не выйдя на свѣтъ. Большія зерна можно сѣять не далѣе двухъ вершковъ другъ отъ друга, а мелкія, какъ сѣмена ягодныхъ кустовъ, еще ближе. На зиму, въ защиту отъ морозовъ, слѣдуетъ хорошо прикрыть сѣмена, набросавъ побольше снѣгу, или если его нѣтъ,—порядочное количество соломы или навоза.

Когда сѣмена начнутъ всходить, тогда за молодыми сѣянцами слѣдуетъ вообще хорошо присматривать: какъ только земля высохнетъ, ее нужно немедленно поливать, а также хорошо пропалывать, чтобы всякія сорныя травы не вредили сѣянцамъ, не заглушали ихъ. Весьма полезно также разстлать между сѣянцами тонкіе слои перегорѣлаго навоза: тогда и сорныя травы не будутъ появляться, и земля будетъ удобриваться, да и не такъ скоро высохнетъ. Кромѣ этого, и въ зиму не слѣдуетъ оставлять сѣянцевъ безъ вниманія: такъ какъ нерѣдко зимою они совсемъ вымерзаютъ, то ихъ непременно слѣдуетъ защищать, прикрывая соломою, или толстымъ слоемъ снѣга.

Сѣмена для яблонь и грушъ можно брать какъ отъ садовыхъ породъ, такъ и отъ дикихъ,

но изъ сѣмянъ вырастаютъ, во всякомъ случаѣ, дички; можно поступить еще проще: накопать, если возможно, въ лѣсу молоденькихъ кнелицъ и грушъ, стволы которыхъ не толще, примѣрно, гусянаго пера, да и пересадить ихъ въ школу: тогда и дѣло пойдетъ скорѣе, и деревья выйдутъ болѣе крѣпкія.

Сѣменами можно разводить всѣ садовые растенія. Но обыкновенно приходится долго ждать, пока выростутъ деревца изъ сѣмянъ. Поэтому, когда можно, лучше поступать иначе. А иначе можно разводить сливы, вишни и ягодные кусты—крыжовникъ, смородину и малину. Послѣ мы и расскажем, какъ лучше всего разводить эти деревья и кусты. А теперь скажемъ, что сѣменами разводить необходимо нужно яблони и груши, потому что иначе—черенками или еще какънибудь—эти деревья разводить слишкомъ трудно, хлопотно. Но вотъ горе: отъ какой бы хорошей яблони или груши мы не взяли сѣмена, когда ихъ посеютъ, изъ нихъ вырастаютъ только дикая деревья: отъ яблочныхъ сѣмянъ—кнелица, а отъ грушевыхъ—дикая груша съ мелкими и твердыми, какъ камень, плодами. Горю этому помогаютъ тѣмъ, что къ выросшимъ изъ сѣмянъ дичкамъ прививаютъ черенки хорошихъ сортовъ яблони и грушъ. Такая прививка дѣлается, когда дички станутъ толще гусянаго пера, т. е. на третій, а иногда и на другой годъ послѣ посадки сѣмянъ. Прививка дѣло не хитрое; мы расскажем три способа прививки, но гораздо лучше каждому самому посмотреть разъ—другой, какъ она дѣлается: тогда можно будетъ понять лучше всякаго описанія.

Для прививки нарѣзываютъ осенью съ хорошихъ плодовыхъ деревьевъ тоненькихъ вѣтокъ. Вѣтки эти зимою сберегаютъ въ мягкой землѣ гдѣнибудь въ погребѣ, а если погреба нѣтъ, то хоть въ хлѣбѣ, чтобы они не замерзли: нужно воткнуть вѣтки въ мягкую землю отрѣзанными концами. Весною, когда придетъ время дѣлать прививку, вѣточки рѣжутся на черенки длиною въ четверть; при этомъ нужно стараться, чтобы на каждомъ черенкѣ было не мѣнѣе трехъ почекъ. Самая прививка производится разными способами.

Прививка прикосновеніемъ производится такъ: срѣзываютъ наискось очень острымъ ножомъ и дичекъ, и черенокъ отъ хорошаго плодоваго дерева такъ, чтобы срѣзанныя мѣста были совсѣмъ гладки, сдавливаютъ ихъ этими мѣстами посильнѣе и затѣмъ обвязываютъ это мѣсто веревочкой. (Рис. 1 и 2). Связанное мѣсто слѣдуетъ обмазать садовою замазкою.

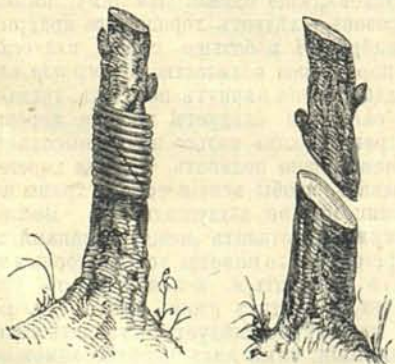


Рис. 1 и 2.

Садовую замазку готовятъ такъ: берутъ по равной части, напимѣръ, по фунту, желтаго воску, живицы (сосновой смолы) и не-

соленого свиного сала; бросаютъ въ горшокъ сперва воскъ и на огнѣ растапливаютъ его, потомъ по частямъ все остальное, что также растапливаютъ, а когда все растопится, выливаютъ все это въ холодную воду.

Приготавливаютъ замазку и иначе: берутъ воскъ, растапливаютъ его и подливаютъ въ него деревяннаго масла, чтобы получилась мягкая замазка.

Прививаютъ сказаннымъ образомъ ранней весной и тогда, когда толщина дичка и черенка приблизительно одинакова.

Иначе прививаютъ *расцепомъ* (Рис. 3 и 4).

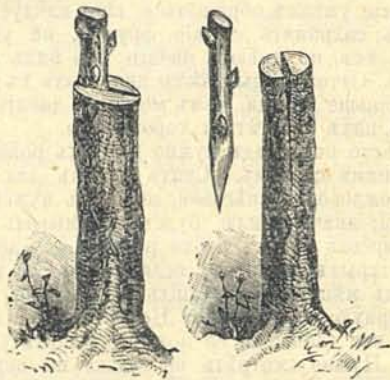


Рис. 3 и 4.

Когда дичокъ не тоньше пальца, его срѣзаютъ острымъ ножомъ, потомъ расщепляютъ и въ этотъ расщепъ плотно вставляютъ заостренный клиномъ черенокъ. Это мѣсто хорошенько связываютъ и замазываютъ. Такой способъ прививки употребляется тогда, когда толщина дичка больше толщины черенка, но тоже раннею весной.

Прививка дѣлается на корнѣ, если хотятъ оставить деревья на нѣкоторое время на томъ же мѣстѣ, гдѣ они растутъ; но если ихъ хотятъ сейчасъ же послѣ прививки пересадить, то раннею весной, когда почки деревьевъ еще не тропятся, дички выкапываются осторожно, такъ чтобы корни ихъ не попортились, потомъ складываются, а корни ихъ прикрываются мокрою землею, чтобы не подсохли; потомъ и къ дѣлу приступаютъ: срѣзываютъ дички сверху, такъ чтобы оставалось отъ корня не болѣе четверти аршина и прививаютъ къ нимъ черенки плодовыхъ деревьевъ.

Можно прививать еще *почкою* или, какъ это называютъ, *колировкой*. Колировка дѣлается такъ: съ вѣточки хорошаго плодоваго дерева вырѣзываютъ кусокъ коры въ видѣ треугольника Δ , такъ чтобы въ срединѣ его была почка или еще лучше листъ съ почкой. Такіе кусочки надо вырѣзать передъ самой прививкой и не въ солнечный день, а въ пасмурный, чтобы они не высохли. Вырѣзываютъ такъ: проведутъ ножомъ по мѣсту, гдѣ нужно отрѣзать кору, а потомъ подрѣзываютъ ее чуть-чуть ножомъ и осторожно тянуть за листъ. Когда вырѣзанную кору снимутъ, тогда на дичкѣ прорѣзаютъ кору въ видѣ такой фигуры Γ (рис. 5), логонько отворачиваютъ ножомъ уголки порѣзовъ и къ открывшемуся голому мѣсту прикладываютъ вырѣзанный кусочекъ коры съ почкою; потомъ отвороченные уголки коры дичка снова наворачиваютъ на прежнее мѣсто и этимъ прикрываютъ вставленный кусочекъ, такъ что отсюда будетъ выглядывать одна почка (рис. № 6); наконецъ, это мѣсто замазываютъ садовою замазкою и хорошенько обвязываютъ. Колировка дѣлается весной, но

не раннее, а когда уже кора деревьев отслаивается свободно, значить, когда соки в деревьях начинают уже двигаться. Но в Южной Россіи, — въ Малороссіи, на Дону, на Кавказѣ, по Волгѣ — въ такихъ губерніяхъ какъ Самарская, Саратовская и другія, лучше колировать въ Августѣ




Рис. 5 и 6.

или даже Сентябрѣ. При колировкѣ можно срѣзать дички, какъ и при прививкѣ, а можно дѣлать это и послѣ, когда ужъ колировка примется и дастъ листья.

Если прививка дѣлалась на выкопанныхъ дичкахъ, то тотчасъ же по окончаніи ея дерева нужно разсаживать въ другой части школы. Если же прививка дѣлалась на корню, то пересадку тоже нужно сдѣлать, но потомъ, когда уже прививка примется. Также и при колировкѣ. При пересадкѣ дерева лучше, скорѣе растутъ. Пересадку можно дѣлать весною или осенью, но лучше весною. Пересаживать дички нужно просторнѣе, чѣмъ они росли сначала, примѣрно, на аршинномъ разстояніи другъ отъ друга. Передъ высадкою деревьевъ хорошо срѣзывать на половину или на треть средній главный корень и всѣ его болѣе толстыя развѣтленія, не трогая только самыхъ тонкихъ корешковъ, или, какъ ихъ называютъ, *мочекъ*; всѣ порѣзы нужно хорошенько замазывать и дѣлать все это какъ можно скорѣе, чтобы тонкіе корешки не засохли. Нѣкоторые садоводы при пересадкѣ обрѣзаютъ вѣтки деревьевъ на одну третью часть ихъ длины. Но это можно и пожалуй нужно дѣлать тогда, когда вырываютъ дерево не осторожно и порвутъ у него много мелкихъ корешковъ-мочекъ. Тогда деревце будетъ плохо питаться соками изъ земли; чтобы ему нужно было поменьше пищи, у него и обрѣзаютъ вѣтки (коронку). Но если мочки цѣлы, то обрѣзать вѣтки очень вредно, потому что тогда у дерева будетъ весною и лѣтомъ меньше листьевъ, а листьями деревце тоже питается, только воздухомъ; деревце съ обрѣзанными вѣтками растетъ хуже, чѣмъ необрѣзанное.

Но одной пересадки привитыхъ деревьевъ еще не достаточно, а нужно и на новомъ мѣстѣ хорошенько за ними ухаживать: по временамъ поливать, пропалывать, покрывать землю тонкимъ слоемъ навоза, а иногда и взрыхлять ее, чтобы воздухъ и влага свободнѣе проникали къ корнямъ.

Рассадивъ привитыя деревья, слѣдуетъ потомъ внимательно къ нимъ присматриваться, — принялись черенки или нѣтъ; если принялись, такъ что изъ почекъ ихъ потянутся уже и вѣточки съ листьями, тогда сдѣланныя перевязки можно и ослабить, чтобы онѣ даромъ не стѣсняли стволы, а послѣ — и совсѣмъ ихъ снять. Тѣ вѣточки, что пойдутъ отъ черенковъ, слѣдуетъ привязать къ колышкамъ, чтобы онѣ ровнѣе росли, тѣ же, что остались на дичкахъ, слѣдуетъ совсѣмъ срѣзать, чтобы онѣ напрасно не

перехватывали того сока, который стремятся къ привитымъ черенкамъ. Если же нѣкоторые черенки не привьются, такія деревья совсѣмъ выбрасываются, а ихъ мѣста занимаютъ другіи.

Высаженные деревья остаются на новыхъ мѣстахъ года три. Во все это время нужно всѣ лишнія вѣточки, нижнія или какія-нибудь уродливыя, срѣзывать рано весною или осенью, замазывая всякій разъ образовавшіяся ранки. Тогда выросшія деревья будутъ не только красивѣе, но и здоровѣе, такъ какъ тотъ сокъ, который пошелъ бы на питаніе лишнихъ вѣтвей, будетъ питать уже самый стволъ и верхнія вѣтви, которыя поэтому скорѣе будутъ расти и скорѣе потомъ зацвѣтутъ.

По прошествіи трехъ лѣтъ нужно приступить къ пересадкѣ деревцевъ въ самый садъ. Для этого прежде всего нужно приготовить почву сада. Хорошо, если садовое мѣсто было прежде подъ огородомъ, хоть года два, тогда земля будетъ рыхлая, удобная для посадки деревьевъ. Но, если мѣсто, назначенное для сада, еще никогда не обрабатывалось, — его слѣдуетъ вспахать возможно глубже. Если земля не очень хороша, — ее слѣдуетъ удобрить. Ямы для посадки нужно дѣлать порѣже. Яблони и груши должны быть въ саду на разстояніи 9, а то и 12 аршинъ другъ отъ друга. Многие хозяева думаютъ, что чѣмъ больше деревьевъ посадить въ саду, тѣмъ больше будетъ плодовъ, и потому сажаютъ деревья очень близко одно отъ другого. Но это ошибка. Если деревья посажены близко другъ къ другу, то деревьямъ негдѣ разрастись, они мѣшаютъ другъ другу; имъ не достаетъ свѣта; деревья даютъ значительно меньше плодовъ и плоды бываютъ мелче и хуже на вкусъ.

Ямы нужно дѣлать отъ одного до полутора аршина въ ширину и не менѣе одного аршина съ четвертью въ глубину. При выкопкѣ ямъ верхнюю плодородную землю слѣдуетъ откладывать на одну сторону ямы, а нижнюю не-плодородную — на другую. Ямы нужно дѣлать заблаговременно въ концѣ лѣта или въ началѣ осени, такъ чтобы ямы были нѣсколько недѣль открытыми; тогда почва въ ямахъ и выкопанная земля значительно улучшатся. Не за долго передъ наступленіемъ зимы выкопанную землю нужно свалить въ ямы — нижнюю на низъ, а верхнюю на верхъ.

Высаживать деревья въ садъ слѣдуетъ или осенью попозже, или въ мѣстахъ менѣе теплыхъ — очень рано весной. Выкапывать ихъ нужно возможно осторожнѣе и, при этомъ, подрѣзывать на половину или на треть какъ главный корень, такъ и болѣе крупныя его развѣтленія, и всѣ ранки тщательно замазывать. Всякія сломанныя корневые вѣтки слѣдуетъ также отрѣзать и замазывать: если этого не сдѣлать, онѣ будутъ гнить и этимъ заражать весь корень. Весьма полезно при пересадкѣ яблонъ и грушъ отрѣзывать всѣ лишнія вѣтки и подрѣзывать на половину или треть какъ самый стволъ, такъ и всѣ оставшіяся вѣтки. Жалѣть этихъ подрѣзанныхъ и отрѣзанныхъ вѣтвей не стоитъ, потому что дерево, развѣвъ множество тончайшихъ корней, начнетъ усиленно питаться и вслѣдствіе этого не замедлитъ и вырости, и развѣтвиться. Подрѣзки хорошо дѣлать и каждый годъ. Всякія сухія вѣтки, или слишкомъ близкія, которыя трутся другъ объ дружку, непременно нужно отрѣзать.

Слѣдуетъ также обращать вниманіе и на густоту деревьевъ: если они настолько густы, что и свѣтъ съ трудомъ проникаетъ вовнутрь ихъ, тогда они и цвѣтутъ плохо, и плоды ихъ будутъ кислы и мелки, такъ какъ плоды

всегда тѣмъ слаже и крупнѣе, чѣмъ сильнѣе освѣщаются солнцемъ. Всѣ лишнія вѣтви, обращенныя въ середину, слѣдуетъ отрѣзать. Всѣ производимыя ранки непременно должны замазываться, во избѣжаніе гнили, которая отъ ранки можетъ распространиться по всему дереву. Но если и для ранокъ, получающихся при подрѣзкахъ деревьевъ, употреблять восковую замазку, о которой сказано выше, то это выйдетъ очень дорого. Въ этомъ случаѣ, однако, можно употребить особенную замазку, состоящую изъ двухъ частей желтой глины, одной части коровьяго кала и нѣкотораго количества мелко нарѣзанной шерсти, которая придаетъ замазкѣ большую прочность и вязкость. Все это слѣдуетъ хорошенько вымѣсить, и получится, что называется, и дешево, и сердито. Можно обойтись и безъ шерсти.

Между деревьями можно сажать ягодные кусты, не требующіе много свѣта, напримѣръ, черную смородину или малину. Но еще лучше, пока деревья малы, сажать между ними картофели или другую огородину. Такая посадка будетъ и для деревьевъ очень полезна, такъ какъ тогда земля между ними будетъ взрыхляться, а слѣдовательно будетъ больше пропускать къ корнямъ и воздуха, и воды.

Удобриваніе земли въ промежуткахъ между деревьями также очень полезно, такъ какъ деревья постоянно растутъ на одномъ мѣстѣ, постоянно высасываютъ изъ земли потребную для себя пищу и потому истощаютъ ее все больше и больше. Не слѣдуетъ, однако, закапывать навоза возлѣ самыхъ деревьевъ, такъ какъ они отъ прикосновенія къ нему нерѣдко прѣютъ, а иногда и совсѣмъ загниваютъ.

Разсавивъ деревья, ихъ нельзя оставлять на волю Божью, а нужно за ними наблюдать и ухаживать. Нужно предупреждать болѣзни, какія нападаютъ на деревья. Часто, напримѣръ, весь стволъ плодоваго дерева и всѣ его вѣтви такъ обростають мхомъ и лишаями, что становятся совсѣмъ мохнатыми, а на цвѣтъ желтыми или зелеными. Во мху развивается сырость, столь вредная для дерева, всякіе жуки и козявки удобно прячутся, а потомъ расползаются по всему дереву и вредятъ ему. Очистить дерево отъ всего этого совсѣмъ не трудно, стоитъ только заняться этимъ послѣ большаго дождя, когда мохъ очень легко отдѣляется: сначала соскоблить его, а потомъ и тряпкой хорошенько вытереть, чтобы мохъ снова не появился скоро; когда же онъ такъ пристанетъ, что и кора дерева мѣстами сойдетъ, то эти ободранныя мѣста нужно потомъ помазать.

Изъ болѣзней плодовыхъ деревьевъ особенно опасны антоновъ огонь и ракъ. Первая болѣзнь развивается такимъ образомъ: сперва кора начинаетъ мѣстами немного темнѣть и трескаться; потомъ совершенно чернѣетъ, какъ огнемъ обожженная; далѣе болѣзнь распространяется внутрь дерева, которое и тамъ чернѣетъ, и тогда кора совсѣмъ съ него сваливается. Для предупрежденія гибели дерева, слѣдуетъ съ самаго начала болѣзни пораженныя мѣста вырѣзать и потомъ замазать, а если болѣзнь подверглась отдѣльная вѣтка, ее слѣдуетъ совсѣмъ отрѣзать, чтобы она не заразила всего дерева.

Ракъ сначала появляется въ видѣ небольшихъ шишекъ, которая потомъ быстро увеличиваются, трескаются и выпускаютъ изъ себя клейкую жидкость, отчего дерево такъ обезсиливается, что нерѣдко совсѣмъ пропадаетъ. Для спасенія дерева слѣдуетъ также всѣ пораженныя мѣста вырѣзать и помазать.

Не мало вредятъ деревьямъ и разные жуки, бабочки, гусеницы, а также зайцы и мыши. Гусеницы (червяковъ) слѣдуетъ, не лѣнясь, обратъ, стряхивать и давить, а гнѣзда ихъ, замѣтныя особенно хорошо осенью, когда дерево потеряетъ листья, снимать и сжигать. Чтобы нѣкоторымъ жучкамъ и плохо летающимъ бабочкамъ не позволить взбираться на дерево, гдѣ они кладутъ свои яички на раслодь, можно съ большимъ успѣхомъ поступать такъ: обмазать стволъ дерева кругомъ, на высотѣ аршина отъ земли, дегтярною полоскою, — тогда жуки, взбираясь на дерево, будутъ или прилипать къ дегтю, или возвращаться назадъ. Понятно, что полоса эту слѣдуетъ по временамъ подновлять, когда она совсѣмъ высохнетъ. Хорошо смазывать деревья известью осенью: мазать нужно такъ же, какъ бѣлятъ дома. Тамъ, гдѣ можно достать нефтяныхъ остатковъ (мазуть), хорошо осенью смазывать ими нижнія части стволовъ деревьевъ.

Множество жуковъ и гусеницъ (червяковъ) закапываются осенью въ землю, возлѣ самыхъ деревьевъ, здѣсь зимуютъ, а весной вылазятъ и нападаютъ на деревья. Для уничтоженія такихъ жуковъ и гусеницъ очень полезно на зиму вскапывать землю вокругъ деревьевъ; тогда морозъ доберется къ нимъ и уничтожитъ. Падалицу нужно всякій разъ собирать и отдавать животнымъ: иначе въ упавшихъ яблокахъ и грушахъ выростутъ гусеницы. Наконецъ, для уничтоженія вредныхъ жуковъ и бабочекъ полезно иногда на ночь раскладывать въ саду огонь: къ нему будутъ собираться ночныя бабочки и жуки и здѣсь пропадутъ.

Противъ зайцевъ, которые нерѣдко являются въ сады и обгрызаютъ кору деревьевъ, весьма полезно обкладывать стволы какими-нибудь колючими вѣтвями. Это будетъ также хорошо и противъ мышей, которыя тоже иногда пробраются въ садъ и портятъ кору деревьевъ. Для устраненія мышей еще полезно поливать иногда зимою вокругъ деревьевъ: тогда снѣгъ покроется ледяною корою, которая и не допуститъ мышей. Это самое слѣдуетъ дѣлать и вокругъ всей школы, на молоденькія деревья которой мыши нападаютъ особенно охотно. Хорошее средство противъ зайцевъ и мышей — натереть при первыхъ морозахъ нижнія части стволовъ деревьевъ протыстымъ мыломъ.

Холодные весенніе утренники очень часто въ теплыхъ губерніяхъ совсѣмъ губятъ цвѣты. Чтобы избѣжать этого, нужно только навалить вокругъ стволовъ побольше снѣга: тогда снѣгъ будетъ долго весной таять и дерево распустится поздно, когда уже утренники пройдутъ.

Теперь посмотримъ, какъ разводить сливы, вишни и ягодные кусты. Сливы и вишни лучше всего разводить тѣми побѣгами, которые даютъ рослыя деревья этихъ породъ. Всѣ знаютъ, что напр. отъ вишни идетъ густая молодая поросль. Вотъ эту-то поросль нужно посадить сперва въ школу погуще, а когда деревца подрастутъ, пересадить ихъ въ садъ аршинъ на 6 другъ отъ друга. Сажать также, какъ говорилось выше на счетъ яблокъ и грушъ.

Какъ вишни, такъ и сливы успѣшнѣе растутъ на солнечной сторонѣ сада, гдѣ онѣ получаютъ больше необходимой для нихъ теплоты; при этомъ очень хорошо, если отъ сѣверныхъ вѣтровъ онѣ защищаются другими деревьями. Когда отъ деревьевъ вишни и сливы идетъ поросль, то, если она не нужна для посадокъ, ее лучше истреблять, чтобы она не истощала напрасно корней.

Какъ уже говорилось, ягодные кусты выра-

циваются и из сѣмянъ. Но ягодные кусты чаще размножаются иными способами: корневыми побѣгами, дѣленіемъ кустовъ, отводками и черенками, которые у нихъ очень легко укореняются и потому скоро превращаются въ такой же кустъ, отъ котораго были взяты. Черенками размножаютъ такъ: отрѣзываютъ ихъ и срѣзаннымъ концемъ вставляютъ въ землю; при достаточной поливкѣ они укореняются и растутъ далѣе. Сажаютъ черенки или пораньше осенью, такъ чтобы къ зимѣ они успѣли укорениться, или весной, но, если даже сажать черенки весной, все-таки слѣдуетъ нарѣзывать ихъ еще осенью и держать потомъ въ погребѣ или въ закрытомъ хлѣвѣ, закопавъ ихъ тамъ отрѣзаннымъ концемъ въ землю и прикрывъ сверху соломой: здѣсь они лучше сохраняются, чѣмъ просто на кустѣ, гдѣ они очень часто зимою вымерзаютъ.

При размноженіи отводками нужную вѣточку не отрѣзываютъ отъ куста, а только наклоняя, отводятъ ее въ землю, гдѣ она, спустя нѣкоторое время, и укореняется. Это дѣлается обыкновенно такъ: рано весной или осенью пригибаютъ вѣтви куста къ землѣ, укрѣпляютъ ихъ тамъ сучкомъ и сверху засыпаютъ толстымъ слоемъ земли, такъ чтобы только концы были свободны (рис. № 7).

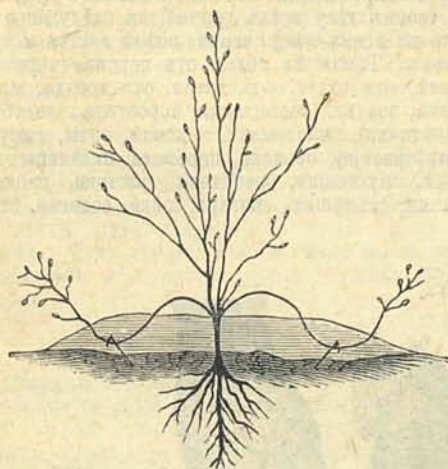


Рис. 7.

При частой поливкѣ вѣтки скоро укореняются, и тогда отъ кустовъ отрѣзываются, вмѣстѣ съ разившимися корнями выкапываются и пересаживаются. Всѣ ягодные кусты даютъ очень много корневыхъ побѣговъ, которыми тоже можно пользоваться,—выкапывать ихъ съ корнями и высаживать. Иногда же такіе корневые побѣги являются возлѣ самаго куста, который такимъ образомъ разрастается все больше и больше и становится, какъ бы, соединеннымъ изъ нѣсколькихъ кустовъ. Такъ какъ такой сложный кустъ, не имѣя достаточнаго простора, родитъ обыкновенно плохое, то поэтому лучше раздѣлить его на нѣсколько и высадить каждый отдѣльно. Такое дѣленіе кустовъ производится слѣдующимъ образомъ: выкапываютъ осторожно весь кустъ, разрываютъ его корни на столько частей, сколько въ немъ отдѣльныхъ кустиковъ и тогда разсаживаютъ ихъ по мѣстамъ.

Ягодные кусты разрастаются очень скоро и становятся такъ густы, что и свѣта не пропускаютъ въ середину и отъ этого съ годами начинаютъ родить все меньше и меньше. Поэтому слѣдуетъ ежегодно, осенью попозже или весной пораньше, подрѣзывать кусты, удаляя съ нихъ

какъ всѣ старыя, безплодныя вѣтви, такъ и тѣ молодыя, которыя обращены въ середину куста: тогда каждая вѣточка будетъ освѣщаться хорошо и родитъ ягоды болѣе вкусныя и крупныя. Для большей плодородности кустовъ слѣдуетъ землю подъ кустами по временамъ удобривать.

Хорошо имѣть плоды и ягоды лѣтомъ; но еще лучше, если ихъ можно имѣть попозже осенью, зимою или даже весной. Но для этого нужно умѣть ихъ сохранять. Сохранять плоды можно разное: свѣжіе, сухеные или моченые.

Яблоки и груши лучше разводить такія, которыя даютъ плоды, поздно созрѣвающіе. Отъ такихъ деревьевъ яблоки и груши легко можно сберечь свѣжими всю зиму.

Для этого нужно, чтобы плоды были не попорчены, не ушибленные. Лучше всего срывать плоды руками и класть въ корзины, а на землю не бросать. Но если плодовъ много, такъ что много времени потребуется для того чтобы срывать ихъ руками, то нужно подостлать подъ дерево соломой и тогда уже трясти дерево: яблоки или груши, падая на мягкую подстилку, не будутъ биться. Срывать и струживать плоды нужно не въ пасмурную погоду и не вскорѣ послѣ дождя, а непременно въ солнечную погоду: иначе они скоро будутъ гнить. Зимой держать ихъ непременно въ погребѣ, но не сыромъ, не сыпать ихъ кучей, отчего они скоро портятся, а раскладывать на устроенныхъ полкахъ и при этомъ такъ, чтобы они не прикасались одинъ къ другому, такъ какъ въ мѣстахъ прикосновенія они начинаютъ гнить, а потомъ эта гниль и вездѣ распространяется; наконецъ, не слѣдуетъ покрывать ихъ сверху, напримѣръ, соломой, какъ это часто дѣлается: тогда вокругъ нихъ образуется сырой воздухъ и она гниютъ; достаточно только подостлать соломой съ исподу. Такъ легко сберечь плоды не только до Рождества, но и до Пасхи; хотя, конечно, какъ ни сберегай, а все же нѣкоторыя будутъ портиться, именно тѣ, которые раньше были чѣмъ либо попорчены,—но такіе слѣдуетъ немедленно удалить, а то они и всѣ заразятъ своею гнилью. Очень легко сберечь яблоки и груши въ сухой золѣ и въ просѣянномъ толченомъ углѣ. Нужно снять руками яблоки и груши, обтереть ихъ хорошенько сухой тряпкою и уложить въ ящикъ, куда напередъ насыпать золы или угольнаго порошка верхка на два на дно. Яблоки и груши класть такъ, чтобы они не касались стѣнъ ящика или одно другого и потомъ засыпать ихъ золою или угольнымъ порошкомъ опять верхка на два или на три. На одинъ слой яблокъ и грушъ можно положить еще одинъ или больше, сколько вмѣстится. Каждый рядъ яблокъ долженъ только отдѣляться отъ другого слоемъ золы или угля толчаномъ не менѣе двухъ верхковъ. Если зола или порошокъ сухіе и держать ящикъ не въ сыромъ мѣстѣ, то можно сберегать яблоки и груши до новаго урожая.

Сушить яблоки, груши, вишни, сливы и др. нужно не на солнцѣ, гдѣ они пылаютъ и мокнуть иной разъ подъ дождемъ, а всячески портятся, а непременно на печкѣ. Есть еще особыя желѣзныя печи для сушки плодовъ: высушенные на нихъ плоды сохраняютъ свой цвѣтъ, вкусъ и запахъ. Но печи эти дороги (рублей 100 и болѣе) и заводятъ ихъ можно только тому, у кого очень большой садъ и кто сушитъ фрукты для продажи.

Насчетъ моченья и соленья фруктовъ и ягодъ, приготовленія изъ нихъ пастилы, варений и разныхъ напитковъ—мы поговоримъ на слѣдующій годъ.

2. Чѣмъ намъ полезны дикія птицы.

Чѣмъ дальше идетъ время, тѣмъ больше напастей падаетъ на хозяина-земледѣльца. Разные жучки, мухи, «червяки», мыши, суслики то и дѣло разоряютъ хозяина. Прежде объ такихъ бѣдахъ было слышно мало, а въ иныхъ мѣстахъ ихъ совсѣмъ не было. Отчего же это теперь всѣ эти бѣды такъ размножились? Иному это покажется чѣмъ-то удивительнымъ, а дѣло-то очень простое. Прежде было меньше народу, меньше сѣяли разныхъ хлѣбовъ, меньше, значить, было корму для всѣхъ этихъ жуковъ, червяковъ и сусликовъ,—меньше было и этого добра; теперь каждый знаетъ, сколько на его памяти новыхъ мѣстъ распахано, сколько прибавилось посѣвовъ,—отъ того и разныхъ жуковъ и червяковъ прибавилось. Это разъ. А другое—прежде, когда было больше лѣсовъ да степей нетронутыхъ, а людей было поменьше,—всюду было больше всякой дикой птицы, а птицы страсть какъ много истребляли жуковъ, бабочекъ, мухъ, червяковъ, мышей и другихъ вредныхъ животныхъ. Не стало лѣсовъ, не стало степи,—не стало и птицы. А тутъ еще человѣкъ самъ губить птицу безъ толку. Охотниковъ нынче развелось—счету нѣтъ. Много гибнетъ птицы и безъ всякаго толку: то гнѣзда разорять, то такъ изъ шалости убьютъ ворону или другую птицу. Въ послѣднее время безпощадно стали истреблять воронъ, благо шкурки ихнія съ перьями стали скупать за границу, гдѣ ихъ пускаютъ на шляпки для барынь. Никто не подумаетъ, что заработаешь на убитыхъ птицахъ грошъ, а ущербъ получишь на рубль. А это именно такъ. Нужно только повнимательнѣе посмотреть кругомъ себя, чтобы увидать, какую пользу приносятъ

червей, заводящихся подъ шкурой, вшей и т. д. Королекъ можетъ съѣсть въ день 1000 муравьиныхъ яицъ: сколько же онъ истребитъ ихъ въ годъ?! А онъ кормится не одними муравьиными яйцами, а также тлями (гравянными вшами), которыя такъ много вредятъ садовымъ деревьямъ и разной огородинѣ, и еще яичками бабочекъ. Лазоревка (иначе называется лазоревая синица, лазоревая малиновка, или волосянка) каждый день съѣдаетъ больше десятка тысячъ яичекъ бабочекъ, вредныхъ для лѣса и сада. Горихвостка (иначе иволга или черношейка) съѣдаетъ мухъ безъ счета; кукушка также истребляетъ разныхъ червей (гусеницъ). Сарычъ (сары или канюкъ) съѣдаетъ каждый день десятка два и болѣе полевыхъ мышей, въ годъ стало быть, больше 6000. Онъ же истребляетъ много хомяковъ. Былъ такой случай, что въ окрестностяхъ одного города сразу убили штукъ 400 сарычей: мыши постъ этого расплодился до того, что поѣли весь урожай. Грачъ съѣдаетъ въ день столько же червяковъ, изъ которыхъ выходятъ майскій жукъ (хрущъ), сколько вѣсятъ тѣло самого грача. Нечего, поэтому, удивляться, что когда одинъ саратовскій помѣщикъ велѣлъ перебить въ своемъ лѣсу всѣхъ грачей, на слѣдующее же лѣто во всемъ лѣсу черви поѣли листья и лѣсъ засохъ. Такая же польза отъ воронъ—черной и сѣрой, отъ галки, отъ дятла, отъ дрозда, жаворонка, зозули, коноплянки, коростела, ласточки (касаточки), малиновки, неясыти, совы, сипухи, сыча, филина, овсянки, перепела, пугалицы, пичухи, пустошки, реполова, ржанки, синицы, славки, слѣпушки, снгирия, сойки, соловья, стри-



Филинъ.



Совы.

дикія птицы человѣку. Когда въ южныхъ губерніяхъ появляется саранча, за нею стадами летитъ каменный скворецъ и истребляетъ ее безъ числа. Не менѣе полезенъ простой скворецъ. Въ южныхъ губерніяхъ замѣтили, что тамъ, гдѣ много скворцовъ, никакіе жучки или мухи не вредятъ полямъ. Часто скворцы садятся на скотъ или собаку и поѣдаютъ мучащихъ ихъ клещей, разныхъ

жа, трясогузки, хохлушки, чибиса, чпжа, щегла, щура, юлы и многихъ другихъ птицъ. Даже воробы, которыхъ часто считаютъ вредными, на самомъ дѣлѣ приносятъ больше пользы человѣку, чѣмъ вреда; правда они ѣдятъ не мало хлѣбныхъ зеренъ, когда убираютъ хлѣба, портятъ также иной разъ не мало ягодъ вишни въ садахъ; за то они истребляютъ столько вредныхъ мухъ, бабочекъ и ихъ червяковъ, что спасаютъ въ сотни разъ больше хлѣбовъ и плодовъ, чѣмъ сами съѣдаютъ.

*) По книгѣ д-ра Гибеля «Птицы, полезныя для земледѣлія, лѣсоводства и садоводства по истребленію вредныхъ животныхъ».

Такую же пользу человѣку приносятъ, по-

мимо птицъ, многія другія животныя—летучія мыши, кроты (слѣпухи), землеройки, ежи и др. А какъ часто человѣкъ, не зная, что эти животныя полезны, истребляетъ ихъ ни за что ни про что! Сколько, напримѣръ, убивается безъ всякой надобности кротовъ (слѣпуховъ)! А эти кроты поѣдаютъ тысячами живущихъ въ землѣ жуковъ и червяковъ (гусеницъ), которые ѣдятъ корни огородныхъ и хлѣбныхъ растений.

Нужно поэтому не истреблять полезныхъ животныхъ, а оберегать ихъ. Истреблять нужно только такихъ, которыя поѣдаютъ полезныхъ животныхъ. Такъ полезно истреблять изъ птицъ—орловъ, ястребовъ, коршуновъ, соколовъ, луней,

сорокъ, орѣховокъ и сорокапутовъ, а изъ другихъ животныхъ—крысъ, хомяковъ, сусликовъ, бѣлокъ, горностаевъ, куницъ, дикихъ кошекъ и лисицъ. Эти животныя либо пожираютъ полезныхъ птицъ, либо истребляютъ ихъ яйца. Нужно также не разорять гнѣздъ полезныхъ птицъ: это все равно, что копать для самаго себя яму. Полезно также оставлять на поляхъ и по близости ихъ деревья, а тамъ гдѣ ихъ уже нѣтъ, нарочно разводить: птицы, какія разводятся на такихъ деревьяхъ и кустарникахъ, принесутъ пользы въ тысячу разъ больше, чѣмъ стоитъ трудъ, потраченный на разведеніе деревьевъ.



3. Разныя вредныя животныя.

Хозяйству вредятъ много разныхъ животныхъ.

Мыши, хомяки, суслики съѣдаютъ много зерна у хозяевъ. Ястреба, коршуна, сороки губятъ домашнюю птицу,—больше цыплятъ. Но всѣхъ вредитѣ разные жуки, мушки, бабочки, саранча.

Саранча иной разъ въ южныхъ губерніяхъ поѣдаетъ весь хлѣбъ на корню, сады, траву. Какойнибудь хлѣбный жукъ или гессенская муха оставляютъ иной разъ безъ хлѣба сотни тысячъ семей. Зерновой червь у цѣлыхъ волостей поѣдаетъ хлѣбъ въ снопахъ. Знать, какъ оберегать себя отъ всѣхъ этихъ неприятелей, нужно каждому хозяину. Тутъ мы расскажемъ, какъ можно оберегать себя отъ зерноваго червя, саранчи и сусликовъ.

Зерновой червь ¹⁾.

Червь этотъ начинается появляться съ начала или конца іюня на колосьяхъ хлѣбовъ и поѣдаетъ хлѣбъ на колосу, въ снопахъ, скирдахъ и даже амбарахъ. Вреда зерновой червь причиняетъ очень много; иной разъ онъ можетъ совсѣмъ безъ хлѣба оставить.

Червь темносѣраго цвѣта, съ тремя бѣлыми полосками вдоль спины, желто-зеленымъ брюшкомъ и темно-рыжею головкою. Червь этотъ не появляется самъ по себѣ, а выходитъ изъ яичекъ бабочки, которая называется Совноголовка. Бабочка эта появляется съ мая по августъ и летаетъ по вечерамъ послѣ заката солнца. Больше всего летаетъ эта бабочка въ теплыя вечера, послѣ дождя и грозы, когда отъ земли поднимается теплый паръ. Бабочки эти большія и сѣроватаго или бурого цвѣта. Днемъ этихъ бабочекъ не видно: онѣ прячутся въ щеляхъ забора, въ кучахъ камней и въ другихъ темныхъ мѣстахъ. Живутъ бабочки сокомъ цвѣтовъ. Вотъ эти-то бабочки кладутъ свои яички, съ маковое зернышко, по 2—3 штуки на колосъ ржи или пшеницы, когда колосья наливаются. Отыскать эти яички не трудно: яички всегда лежатъ либо на самомъ низу колоса, либо на верхнихъ перышкахъ колоса. Дней черезъ 8—12, смотря по погодѣ, въ теплую и влажную—скорѣе, а въ

сухую и вѣтренную позже, изъ яичекъ выходятъ маленькіе червячки, которые называются гусеницами и которые начинаютъ въ тотъ-же день поѣдать наливающееся зерно.

Сперва маленькій червячекъ проѣдаетъ кожцу зерна, пролѣзаетъ черезъ маленькую дырочку въ средину зерна и начинаетъ точить его внутри. Дня черезъ 3—4 червячекъ выѣстъ все зерно, а потому перебирается въ другое, и такъ дальше. Черезъ двѣ недѣли червячекъ уже вырастаетъ, въ зернѣ не помѣщается и начинаетъ точить зерна уже снаружи. Въ это время (около половины іюля) зерновой червь страшно прожорливъ и приноситъ больше всего вреда. Затѣмъ начинается жатва и зерновой червь переносится съ снопами сперва въ суслоны, а потомъ въ скирды и клады, гдѣ и продолжаетъ свою работу еще сильнѣй: тутъ ему сухо и онъ защищенъ отъ холоднаго осенняго вѣтра. Тутъ червь (гусеница) сильно отѣдѣваетъ, распухаетъ и еле-еле ворочается. Въ ноябрѣ и декабрѣ червь перестаетъ ѣсть зерно, скатывается на землю, уходитъ въ нее не особенно глубоко и засыпаетъ до весны. Весной, какъ только появится молодая травка, червь начинаетъ выползать по ночамъ изъ земли, а на день опять прячется въ землю. Въ это время червь почти не приноситъ вреда и выходитъ по ночамъ только затѣмъ, чтобы найти поудобнѣе мѣсто, гдѣ бы ему было покойнѣй пролежать мѣсяцъ—полтора, до тѣхъ поръ, пока онъ не превратится въ бабочку. Самымъ подходящимъ мѣстомъ для червя въ это время бываютъ межи, кучи камней и гниющіе пни по опущкамъ лѣсовъ. Отыскавши кучу камней или межу, червь забрается въ землю, дѣлаетъ изъ своей слюны сѣрый или рыжеватый сѣрый мѣшечекъ (коконъ), завертывается въ него и какъ-бы умираетъ: ничего не ѣстъ и лежитъ неподвижно. Такъ червь лежитъ 5—6 недѣль. За это время у него вырастаютъ ножки, усики и крылья, а затѣмъ изъ мѣшечка выходитъ настоящая бабочка. Бабочка опять положитъ яички, изъ яичекъ выйдутъ червячки, которые и начнутъ снова точить зерно. Одна бабочка можетъ положить 450—500 яичекъ, изъ которыхъ можетъ выйти до 500 червячковъ. Если изъ этихъ червячковъ только половина превратится въ бабочекъ, то изъ этихъ 250 бабочекъ выйдетъ на другой годъ червячковъ уже 12500 штукъ и такъ дальше.

¹⁾ По брошюрѣ „Бесѣды о зерновомъ червѣ и способахъ его уничтоженіи“ П. Курбатова.

Каждый хозяин должен стараться прежде всего уничтожить зернового червя тогда, когда изъ него может получиться бабочка, значит, ранней весной, когда только сойдет снѣгъ. Для этого нужно старательно осмотрѣть межи на поляхъ, прошлогоднее жнивье, мѣста, гдѣ стояли осенью суслоны и бабки, а также скирды или клады; если при этомъ окажутся какія либо дыры и отверстия въ землѣ, а въ остаткахъ однокровъ или кладей хотя въ незначительномъ количествѣ зерновой червякъ, то мѣста эти надо хорошо выжечь. Выжигая хорошо жнивье, межи, солому и мусоръ, оставшіеся отъ скирдовъ, хозяинъ уничтожитъ больше половины зернового червя, такъ какъ онъ въ это время уходитъ въ землю только на четвертую часть или на половину вершка и его непременно прохватитъ жаромъ отъ горящаго жнива или соломы. Если же выжечь жнивье и солому на одноквахъ нельзя по причинѣ дождливой и вѣтренной погоды, тогда слѣдуетъ поглубже перепахать межи, луговинны, а груды камней, старые пни, кочки уничтожить совсѣмъ. Межи и луговинны лучше всего перепахать не ранней весной, а около половины мая, когда станутъ показываться всходы яровыхъ хлѣбовъ.

Время это удобно потому, что зерновой червь въ это время лежитъ подъ землей неподвижно и либо будетъ раздавленъ сохой, либо выброшенъ на поверхность земли, гдѣ птицы и поклюютъ его. Еще лучше перепахать межи и луговинны около полей нѣсколько разъ, такъ какъ при этомъ навѣрное всѣ гусеницы будутъ раздавлены сохой, лошадыю или съѣдены птицей. Если же послѣ перепашки останется немного червей и изъ нихъ появятся бабочки, а изъ бабочекъ опять появятся зерновые черви, то надо стараться истреблять ихъ на снопахъ и скирдахъ. Для это поступаютъ такъ:

1) Стараются скорѣе обмолотить зараженный хлѣбъ на молотилкахъ, зубцами которыхъ много гусеницъ убьется на смерть, и очистить вымолоченный хлѣбъ на рѣсетахъ и сортировкахъ, чтобъ совсѣмъ истребить червей.

2) Если хлѣбъ нельзя обмолотить скоро и приходится складывать въ скирды или клады, то надо отрясать снопы надъ разостланнымъ по землѣ рядномъ или рогожей: зерновой червь въ это время чуть держится на колосѣ и тотчасъ же падаетъ; опавшихъ червей слѣдуетъ или закопать сейчасъ же въ яму и припотать плотно землю, или собрать въ мѣшки и отдать свиньямъ или курамъ, которые охотно и безъ вреда поѣдятъ ихъ.

3) Изъ скирдовъ и кладей удаляютъ червей керосиномъ, скипидаромъ, чеснокомъ, расколотыми вѣточками черемухи и ольхи, которыми перекладываются снопы. Скипидаромъ или керосиномъ смачиваются два-три снопа въ кладѣ и кладутъ ихъ въ средину, или же разводятъ съ водой 1—2 фунта керосина или скипидара и брызгаютъ вѣтникомъ на снопы во время укладыванія ихъ въ скирду. Чеснокъ толкутъ и раскладываютъ въ разныхъ мѣстахъ кладѣ; на кладѣ достаточно 3—4 головки чеснока. Смачиваніе сноповъ чистымъ керосиномъ или скипидаромъ не опасно даже при сушкѣ ихъ въ овинахъ, стоитъ только замѣтить тѣ снопы, которые смачивались осенью керосиномъ, и отдѣлить ихъ отъ остальныхъ; отобраннмъ снопамъ даютъ полежать дней 7—10, а потомъ тоже сушатъ. Когда же снопы смачиваются водой съ керосиномъ, то такой хлѣбъ совсѣмъ не опасно сушить, такъ какъ керосинъ и скипидаръ скоро изъ него испаряются. Запахъ керосина и скипидара тоже не остается ни въ зернѣ, ни въ муку

4) Необходимо окопать осенью скирды и клады канавками съ прямыми стѣнками; такія канавы мѣшаютъ червямъ перейти въ скирды съ сосѣднихъ полей; хорошо канавки эти понемногу поливать керосиномъ.

5) Хорошо поспать снопы солью при укладываніи ихъ въ кладѣ, тогда черви перестаютъ ѣсть хлѣбъ, спокойно переходятъ съ мѣста на мѣсто и скатываются на землю. Только надо стараться, чтобы въ кладяхъ не было сырости, иначе зерно можетъ засолиться растворомъ соли и не будетъ прорастать.

Надо помнить еще, что если червя появилось много повсемѣстно, то бороться съ нимъ только одной деревнѣ или селу трудно, а надо поднять на ноги весь уѣздъ; поэтому нужно всегда доводить до свѣдѣнія начальства тотчасъ же, если появится червь гдѣ-нибудь, хотя бы въ самомъ маломъ количествѣ.

Саранча.

Саранча появляется большею частью только въ южныхъ губерніяхъ. Налетаетъ она большими тучами и истребляетъ хлѣбъ, траву, сады—иной разъ на сотня, тысячи и даже на миллионы рублей. Когда саранча налетитъ тучею, бороться съ нею ужъ нельзя. Всего лучше истреблять яички саранчи,—тогда она совсѣмъ не появится или ея повится немного. Кладетъ саранча свои яички осенью, а изъ этихъ яичекъ выходитъ молодая саранча весной. Кладетъ саранча яички въ такое мѣсто, гдѣ яички не могли бы замерзнуть зимою. Именно саранча кладетъ свои яички въ землю, не очень глубоко. Чтобы истребить эти яички, нужно только перепахать осенью землю плугомъ: отъ этого яички выворачиваются наружу и померзнутъ. Найти мѣсто, гдѣ саранча заложила свои яички, очень легко: саранча какъ только положитъ яички, такъ тутъ же умираетъ. Значитъ перепахивать нужно тѣ мѣста, гдѣ залегла сама саранча мертвою. Перепашкою, однако, всей саранчи истребить нельзя, такъ какъ она не всѣ яички оставляетъ наружу, а нѣкоторая часть засыпается землею при пахотѣ и спасается отъ мороза.

Иначе и, кажется, вѣрнѣе истребляются яички саранчи вотъ какъ: пахутъ землю глубоко—вершка на 3—4 и этимъ заваливаютъ толстымъ слоемъ земли яички, такъ что отродившаяся саранча уже не можетъ выбраться изъ подъ земли и тамъ пропадаетъ.

Если яички не были истреблены или пропали не всѣ, тогда нужно стараться истребить саранчу, какъ только она отродится. Отродившаяся саранча бываетъ мелкая и безъ крыльевъ. Дней 5—6 она остается на одномъ мѣстѣ, сперва собираясь въ кучки съ кулакъ величиною, а потомъ начиная прыгать. Пока саранча въ кучкахъ, ее легко истребить. Для этого нужно собрать народъ съ желѣзными лопатами. Около каждого клубка саранчи рабочей копаютъ лопатою поглубже, вынимаютъ землю, толкаютъ въ ямку клубокъ саранчи, а вынутую землею закрываютъ ямку и землю приптапываютъ: саранча въ этихъ ямкахъ пропадаетъ.

Такъ дѣлать лучше всего въ первый-же день, какъ только саранча появится, а то потомъ, какъ только тронутъ клубокъ, она начинаетъ расплзаться. Истребляютъ молодую саранчу, пока она въ клубочкахъ, еще пргоняя скотъ, который топчетъ саранчу ногами, но такъ истребить всю саранчу трудно.

Если упустили время и прошло ужъ дней 5—6 послѣ того, какъ появилась саранча, то ее

можно истреблять сжиганіемъ. Молодая саранча боится сырости, и потому по утрамъ, когда бываетъ роса, молодая саранча собирается по сухимъ мѣстамъ; если разсыпать кучками съ вечера солому на тѣхъ мѣстахъ, гдѣ лежитъ молодая саранча, то она къ утру вся всползетъ на солому; солому тогда нужно поджечь и саранча сгоритъ. Если саранчи очень много, а соломы мало, то хорошо поливать кучи керосиномъ, а потомъ поджигать.

Когда прошло еще больше времени, — дней 10—12, послѣ того, какъ отродилась саранча, то ее истребляютъ, загоняя въ канавы. Загонять всего лучше въ жаркое время когда молодая саранча ползаетъ и скачетъ по землѣ. Загоняютъ метлами или вѣтками. Если гнать быстро, то саранча прячется подъ траву или даже зарывается въ землю; поэтому нужно загонять молодую саранчу тихою. Канавы, въ которыя загоняется саранча, нужно дѣлать такъ, чтобы вырытая земля лежала на одной сторонѣ канавы, именно

оверхъ растущимъ хлѣбомъ. Тамъ, гдѣ сусликовъ развелось много, они дѣлаютъ большой убытокъ хозяину. Во многихъ мѣстахъ этотъ звѣрекъ такъ вреденъ, что истребленіе его стало обязательною повинностью. Именно требуется, чтобы каждый хозяинъ истребилъ съ каждой десятины своей земли столько сусликовъ, сколько назначено. Истребляютъ сусликовъ разнo. Чаще всего ихъ выливаютъ водою изъ норки. Выливать можно и холодной водою, но для этого нужно очень много воды; лучше поэтому выливать горячей водою, отъ которой опаренный сусликъ сейчасъ-же выскакиваетъ изъ норки. Но еще лучше истреблять сусликовъ сѣрнистымъ углеродомъ. Сѣрнистый углеродъ продается въ аптекарскихъ магазинахъ, при аптекахъ, при многихъ земскихъ управахъ.

Стоитъ сѣрнистый углеродъ не дорого — копѣекъ 40—50 фунтъ. Фунтомъ можно сгравить штукъ 200 сусликовъ. Сѣрнистый углеродъ жидокъ, пахнетъ дурно, въ родѣ тухлой капусты; держать его нужно въ хорошо закупоренной бу-




Суслики.

не на той, откуда гонят саранчу, а на другой. Загнавъ саранчу въ канавы, ее засыпаютъ землей и землю притаптываютъ. Канавы нужно копать четверти въ 3 глубины, а еще лучше поглубже — въ аршинъ и даже въ 5 четвертей глубины. Иногда поступаютъ иначе. Сгоняютъ саранчу въ кучи и ловятъ ее въ холщевые мѣшки, нашитые на деревянные обручи и прикрепленные къ длиннымъ палкамъ. Пойманную такъ саранчу закапываютъ въ глубокія ямы, которыя выкапываются заранѣе, или сжигаютъ ее на кострахъ.

Суслики (овражки).

Этихъ маленькихъ звѣрковъ хорошо знаютъ въ южныхъ губерніяхъ. Сусликъ похожъ на крысу, только съ короткимъ хвостомъ. Живетъ сусликъ въ норкахъ, которыя копаютъ по полю. Питается

травой, чтобы онъ не испарился. Травить сусликовъ нужно такъ. Прежде всего дѣлаются квачи или помазки. Это просто палочки въ четверть и полторы четверти длины. На одномъ концѣ такой палочки привязывается или просто вставляется въ расщелину кусочекъ ваты, пакли, пеньки или просто тряпки. Такихъ помазковъ нужно сдѣлать нѣсколько сотенъ. Потомъ берутъ фунтъ сѣрнистаго углерода въ бутылкѣ и вдуваютъ на работу вчетверомъ. Одинъ держитъ бутылку; другой отмѣчаетъ норки, въ которыя прячутся суслики; третій лѣптитъ изъ земли шарики въ кулакъ величиной, а четвертый беретъ помазокъ, опускаетъ его въ бутылку и потомъ какъ можно скорѣй опускаетъ помазокъ въ норку; тотъ, кто лѣптитъ шарики изъ земли, сейчасъ-же закрываетъ шарикомъ норку, засыпаетъ ее землей и затапываетъ землю. Въ такой засыпанной норкѣ сусликъ непременно сдохнетъ.



СВѢДѢНІЯ ПО СКОТОВОДСТВУ.

1. О СКОТСКИХЪ БОЛѢЗНЯХЪ ¹⁾.

Каждый годъ въ Россіи падаетъ отъ разныхъ болѣзней скота на много миллионъ рублей. Много хозяйствъ остаются безъ лошадей и коровъ и разоряются въ конецъ. Болѣзни у скота бываютъ разныя. Однѣ болѣзни можно лечить и спасти скотину, а есть и такія болѣзни, что отъ нихъ ужъ ничѣмъ не вылечишь заболѣвшую скотину, если сама не поправится. Тутъ нужно хорошо заботиться, чтобы скотина не заболѣла такою болѣзью, не заразилась ею.

Чума.

Самая страшная скотская болѣзнь это чума. Чума болѣзнь очень заразительная и заразиться ею скотина можетъ очень легко. Когда корова захворала чумой, тогда во всемъ ея тѣлѣ есть зараза; если взять хоть маленькую крошечку изъ тѣла зараженной коровы, то и въ этой крошечкѣ непременно есть зараза, которая если попадетъ здоровой коровѣ, то заразитъ ее чумой. Чумная зараза находится въ слюнкѣ, въ слизи, вытекающей изъ носу (возгрѣ), слезахъ, молокѣ, потѣ, пометѣ (калѣ), мочѣ, во всемъ, что только отдѣляется отъ чумнаго животнаго, и въ воздухѣ, который животное выдыхаетъ изъ себя. Перенести чумную заразу очень легко и поэтому нужно остерегаться, чтобы не перенести ее на свой дворъ съ того, на которомъ есть больная скотина, или съ своего на чужой. Легче и скорѣе заражаются чумой быки и коровы, не такъ легко заражаются овцы и козы; чума же съ козь и овецъ очень легко заражаетъ быковъ и коровъ, а лошади совсѣмъ не заражаются чумой.

Заболѣвшая чумой корова имѣетъ невеселый видъ, вдругъ даетъ молока, примѣрно, вдвое меньше, чѣмъ давала вчера; отстаетъ отъ стада, мало ѣсть, очень рѣдко отрыгаетъ жвачку; глаза тусклы, голова опущена къ землѣ; корни роговъ и носъ попеременно дѣлаются то холодными, то горячими; изъ носу иногда течетъ мутная жидкость; часто также бываетъ, что изъ глазъ текутъ слезы, похожія на гной, а изо рта тянется нитками слюна. Потомъ черезъ день или два корова ѣсть еще меньше или совсѣмъ ничего не

ѣсть и не даетъ молока, но пьетъ иногда много, потому что внутри ея сильный жаръ; бываетъ, что совсѣмъ ничего не ѣсть и не пьетъ. Каль сначала густой, а потомъ дня черезъ три дѣлается жидкій, какъ вода со слизью; иногда подъ конецъ болѣзни каль бываетъ съ кровью и имѣетъ скверный запахъ, не похожій на тотъ, который бываетъ отъ кала въ то время, когда скотина здорова. Сильная боль въ животѣ; корова показываетъ это тѣмъ, что часто переступаетъ съ ноги на ногу и оглядывается на брюхо; потомъ иногда является кашель. Корова постоянно лежитъ и встаетъ съ трудомъ, если же встанетъ, то идетъ очень тихо и шатается. Шерсть лежитъ не гладко, какъ будто поднята чѣмъ-то; если нажать поясницу пальцемъ, то корова выгибаетъ, сгибаетъ ее, показывая этимъ, что ей больно. Иногда скрипитъ зубами. Наконецъ, въ три или четыре дня она худѣетъ до того, что остаются однѣ кости да кожа, и корова умираетъ.

Первое что нужно сдѣлать, если скотина заболѣла чумой, не выпускать ее со двора, а если есть хлѣвъ, то держать тамъ; если же хлѣвъ не плотно загороженъ, то лучше всего привязывать корову на дворѣ такъ, чтобы она была далеко отъ загорода сосѣда, потому что больная тогда не можетъ нюхаться съ здоровой еще коровой сосѣда и заразить ее. Если въ одномъ хлѣвѣ держали нѣсколько скотинъ и одна изъ нихъ заболѣла чумой, то тогда ужъ нужно держать въ этомъ хлѣвѣ всѣхъ этихъ скотинъ, хотя другія и кажутся здоровыми. Это нужно дѣлать и тогда, когда скотины вмѣстѣ кормились или ихъ поили изъ одной посуды. Если заболѣвшая скотина гонялась на водоной или паслась вмѣстѣ съ другими, то за здоровьемъ другихъ, еще не заболѣвшихъ, нужно какъ можно лучше смотрѣть; еще лучше раздѣлить на нѣсколько партій и не пускать ихъ близко одна къ другой: это для того, что если въ одной партіи появится чума, то въ ней только и падетъ вся скотина, остальныя же партіи могутъ остаться цѣлы; самое же лучшее, если каждый хозяинъ будетъ держать скотину у себя дома.

Ухаживать за чумной скотиной долженъ одинъ человекъ, который не долженъ ходить на другіе дворы, а также и на свой дворъ не пускать никого; въ той одеждѣ, въ которой ходилъ за больными, не ходить на чужіе дворы, а оставлять эту одежду у себя на дворѣ, въ такомъ мѣстѣ, гдѣ

¹⁾ Главнымъ образомъ, по брошюрѣ М. А. Псакова: „О чумѣ, повальномъ воспаленіи легкихъ рогатаго скота, овецъей оспѣ, сибирской язвѣ, бѣшенствѣ и сальѣ.“

ее не могла бы нюхать другая скотина, и стараться не подходить близко к другой скотинѣ.

Послѣ того, какъ болѣзнь кончится, одежду, въ которой ходили за больной скотиной, нужно продержатъ на дворѣ недѣли полторы на вѣтру для того, чтобы зараза, которая находится въ ней, потеряла свою силу, или вымыть ее въ крѣпкомъ и горячемъ щелоку, или прожарить въ банѣ; послѣ этого одежду можно надѣвать. Остальныя вещи: лапти, онучи и другія, если не дороги, сжечь или тоже прожарить въ банѣ; прочія вещи, хотя и дороги, если ихъ нельзя очистить отъ заразы, тоже сжигаются. Въ то время, пока скотина нездорова, хорошо дня черезъ два обрызгивать или намазывать стѣны хлѣва дегтемъ. Послѣ смерти животнаго хлѣвъ нужно провѣтривать недѣли три, а лучше еще больше: держать открытыми въ хлѣвѣ двери и окна, въ крышѣ же сдѣлать нѣсколько дыръ, чтобы продувало вѣтромъ, и какъ можно дольше не пускать въ хлѣвъ рогатый скотъ. Стѣны, потолокъ, полъ, ясли и двери вымыть нѣсколько разъ крѣпкимъ щелокомъ; если можно, то лучше выбѣлать известкой; полъ переменить и землю изъ подъ него снять верхка на 4 и полить известкой; снятую землю вывезти въ поле и сейчасъ закопать или запахать, если это на полѣ, которое пашется; также нужно сдѣлать, если полъ земляной.

Что дѣлать для того, чтобы не перенести заразу изъ близлежаго селенія?—Для этого нужно, чтобы скотъ не ходилъ безъ пастуха; это нужно для того, чтобыкъ нему не могла подойти скотина изъ селенія, гдѣ есть больная чумой, а особенно, если извѣстно, что гдѣ-нибудь вблизи падаетъ скотъ отъ чумы. Нельзя пускать скотъ близко къ тѣмъ мѣстамъ, гдѣ торгуютъ имъ, такъ какъ тутъ могла быть и чумная скотина и значить могла остаться зараза. Если извѣстно, что гдѣ-нибудь въ селеніи, верста на 20 или 30, скотъ падаетъ отъ чумы, то нужно весь рогатый скотъ отбирать дегтемъ; это дѣлаютъ такъ: обмакиваютъ въ деготь тряпицу или обрывокъ рогожи, выжимаютъ и этой тряпицей или рогожей обтираютъ скотину; послѣ этого вся шерсть пахнетъ дегтемъ и на нее не сядетъ ни одна муха и ни одинъ оводъ. Это нужно дѣлать потому, что оводъ или муха могутъ прилетѣть съ чумной коровы и, значить, жало ихъ запачкано кровью чумнаго животнаго; когда этотъ оводъ кусаетъ здоровую корову, то съ жала остается въ ней чумная кровь и корова зачумляется. Пускать скотину къ тѣмъ дорогамъ, по которымъ прогоняютъ гуртовой скотъ, можно только черезъ нѣсколько дней. Кромѣ того, сейчасъ же по уходѣ гуртоваго скота, остатки корма и пометъ нужно непременно убрать и закопать въ землю или сжечь, потому что въ гуртахъ очень часто бываетъ чумная скотина. Убрать остатки отъ гурта долженъ хозяинъ или прикащикъ его, или долженъ нанять крестьянъ сдѣлать это; отказатьсѣ онъ не можетъ, потому что на это есть законъ. Послѣ базара не пускать животныхъ подбирать сѣно и другой кормъ, особенно когда вблизи есть падежъ. Не покупать у гуртовщиковъ скотъ, потому что они часто продаютъ больную и чумную скотину. Не пускать скотъ изъ гуртовъ на дворъ и даже въ селеніе и близко къ своему скоту, потому что на дворѣ онъ можетъ оставить заразу, а близко не пускать потому, что зараза можетъ перейти даже съ воздухомъ по вѣтру. Не нужно пускать на дворы извозчиковъ съ кожами, потому что у нихъ въ возахъ часто бываютъ кожи съ чумной скотины; если же извозчики остановились на улицѣ, то не пускать туда скотъ,—продержатъ его дома хоть подня—вѣдь, не бѣда—до тѣхъ поръ, пока

не уѣдутъ извозчики; не позволять развязывать воза съ кожами; жителямъ не слѣдуетъ брать чего бы то ни было отъ этихъ кожъ. Нужно беречься еще скупщиковъ кожъ. Они покупаютъ всякую кожу и снимаютъ ихъ съ незарытой падали; вырываютъ даже изъ ямъ плохо зарытую падаль, снимаютъ съ нея кожи, а падаль бросаютъ незарытою. Съ этими кожами они ѣздятъ по деревнямъ, останавливаются, конечно, у крестьянъ и развозятъ съ кожами чуму, сибирскую язву и другія заразительныя болѣзни.

Въ лѣтнее время для больныхъ животныхъ всего лучше сдѣлать за селеніемъ, дальше отъ дороги, загородъ, въ которую и помѣщать всю больную скотину, а для ухода за нею нанять особаго человѣка. Послѣ того, какъ загородъ не будетъ нужна, мѣсто это сейчасъ-же нужно запахать или наложить на него хворосту и сжечь его; скотъ-же на это мѣсто нельзя пускать до слѣдующаго лѣта, потому что земля тутъ пропиталась заразой отъ помета больныхъ животныхъ.

Больной скотъ не слѣдуетъ гонять на водопой, потому что онъ можетъ заразить черезъ воду другихъ животныхъ или даже на дорогѣ къ водопою; поить поэтому нужно на дворѣ или въ загороди за селомъ, если скотъ загнанъ въ эту загородъ. Посуду, изъ которой поили больную скотину, не давать здоровой, потому что этимъ можно имъ передать болѣзнь, такъ какъ въ посуду можетъ попасть слюна чумныхъ животныхъ; поэтому же нельзя употреблять для здоровой скотины и все то, что прикасалось къ больной. Лучше всего все то, что прикасалось къ больной скотинѣ, или было вблизи отъ нея, сжечь; если же этого нельзя сдѣлать съ нѣкоторыми дорожными вещами, то непременно вымыть крѣпкимъ щелокомъ и провѣтрить, желѣзныя же вещи прокалить.

Тѣ люди, которые ходятъ за животными, напримѣръ, пастухи, скотники, не должны ходить или ѣздить въ тѣ мѣста, гдѣ есть больная чумой скотина. Остальнымъ же жителямъ нельзя въ зараженныхъ мѣстностяхъ покупать или привозить изъ нихъ что-нибудь въ тѣ мѣста, гдѣ нѣтъ заразы, напр. скотъ, мясо, солонину, молоко, кожи, нетопленое сало, сѣно, солому, домашнюю птицу или другихъ животныхъ; даже нельзя пробѣжать съ этимъ черезъ незараженное селеніе.

Если заболѣвшее животное падетъ (сдохнетъ), то трупъ зарываетъ сейчасъ-же съ предосторожностями. Павшихъ животныхъ нужно вывозить на телѣгѣ или на саняхъ, которыя держать тутъ-же въ загороди, и при вывозкѣ смотрѣть чтобы на дорогѣ не осталось чего-нибудь отъ палаго животнаго (подстилки, слизи и пр.). Кожи никогда не слѣдуетъ снимать, потому что, отъ нихъ можетъ заразиться скотъ. Сброу, лошадей и телѣги или сани, на которыхъ вывозили падаль, нужно вымыть крѣпкимъ щелокомъ или оставить на кладбищѣ недѣли на 2, потомъ можно взять; сброу кромѣ того вымазать дегтемъ, а лучше всего, если не дорого, такъ все сжечь. Голыми руками падаль не брать, а имѣть для этого рукавицы кожаныя и хорошо вымазанныя дегтемъ. Прежде чѣмъ закопать, нужно кожу изрѣзать, чтобы она была никуда не годна, потому что находятся люди, которые вырываютъ падаль, сдираютъ кожу, продаютъ ее и этимъ разносятъ заразу, да и падаль-то оставляютъ не зарытою; къ падали, конечно, бросаются голодные собаки, которая есть во всякомъ селеніи, и приносятъ въ него мясо и кости чумной падали; значить, приносятъ и чумную заразу. На падаль въ ямѣ нужно насыпать извести толщиной около верхка; если нѣтъ извести, то золы, но въ

нужно больше, чѣмъ извести. Мѣсто около ямъ хорошенъко очистить отъ крови, подстилки и всего, что привезено съ палой скотиной и свалить въ яму. Если земля около ямы покрыта кровью или какой нибудь жидкостью отъ падали, то землю эту также нужно снять, свалить въ яму съ пададью и покрыть известкой. Лопаты или заступы, которыми это дѣлали, нужно прокалить прежде, чѣмъ принести ихъ на дворъ, а лучше всего имѣть для этого отдѣльныя лопаты или заступы, которые и держать такъ, чтобы не передать съ ними заразы. Мѣсто для ямъ должно быть подалеже отъ селенія, дорогъ, настбищъ и водопоя, вообще въ такомъ мѣстѣ, куда не могъ бы попадать скотъ, и не въ болотѣ, а на сухомъ мѣстѣ, потому что болотную землю нельзя такъ хорошо утоптать, чтобы ее не могли разрывать волки или даже голодные собаки; для этого лучше всего на ямы всегда наваливать камни или корни деревьевъ.

Собакъ держать на привязи во время падежа и тогда, когда падежъ есть въ другихъ ближнихъ селеніяхъ, потому что собаки, бѣгая въ зараженныхъ селенія или къ чумной падали, могутъ принести заразу. Кошекъ и домашнюю птицу не допускать къ скотинѣ, большой чумой, а также не допускать и въ хлѣвы, гдѣ была больная скотина, до тѣхъ поръ, пока хлѣвы, сараи или закутки не будутъ очищены отъ заразы, значить, пока не урано будетъ все, въ чемъ есть зараза, и пока хлѣвы не будутъ вывѣтрены, потому что вывѣтриваніе дней черезъ 20 убиваетъ заразу и она послѣ этого не дѣйствуетъ.

Нечистоту отъ больной скотины, пометъ, подстилку и прочее нужно вывозить съ такою же осторожностью, какъ и пададь, и зарывать съ нею или сжигать. Если около селенія окажется пададь, то ее непременно нужно зарыть съ тѣми же предосторожностями, какъ и чумныхъ: никто не знаетъ,—можетъ, эта пададь чумная и значить можетъ заразить другую скотину. Ямы для падали должны быть такой глубины, чтобы сверху падали земли было не меньше 2½ аршинъ толщины.

Сибирская язва.

Другая страшная скотская болѣзнь это сибирская язва. Сибирская язва бываетъ на рогахъ скотъ, на лошадяхъ, овцахъ, козахъ, свиньяхъ и даже на людяхъ.

Болѣзнь эта бываетъ съ опухолью и безъ опухоли. Сибирская язва безъ опухоли бываетъ скорая и нескорая. Скорая наступаетъ вдругъ: лошадь все была здорова, работала, потомъ вдругъ начинается дрожать, сильно задыхается, широко разставляетъ переднія ноги; кожа въ носу, во рту дѣлается красновато-синяго цвѣта, глаза выпячиваются; потомъ лошадь шатается, падаетъ, начинаеть дергать часто ногами; передъ смертью часто показывается изъ рота, носа и задняго прохода сукровица. Нескорая сибирская язва продолжается сутки, иногда и до пяти дней. У лошадей она начинается такъ: лошадь вдругъ начинаетъ дрожать, скоро дышетъ, какъ будто задыхается; кожа въ носу и въ рту дѣлается красновато-синяго цвѣта. Лошадь затуманивается, дѣлается скучною, голова у лошади опущена внизъ, глаза смотреть не весело. Послѣ этого иногда бываетъ такъ, что лошадь какъ будто здорова, но черезъ нѣсколько часовъ повторяется опять тоже. Наконецъ, лошадь до того измучится, что не можетъ и стоять; ноги начинаеть подергивать; передъ смертью иногда появляется поносъ съ кровью. У рогагого скота эту болѣзнь

можно узнать также, какъ у лошадей, да кромѣ того калъ выходитъ сухими комками со слизью и иногда съ кровью. Дойныя коровы совсѣмъ перестаютъ давать молоко, ничего не ѣдятъ и не жуютъ жвачку (сѣрку).

Сибирская язва съ опухолью начинается такъ: лошадь сначала дѣлается скучною, затуманивается, не ѣстъ кормъ, то дрожитъ, то ей жарко; послѣ этого, черезъ сутки или полсутки, гдѣ нибудь вскакиваетъ шишка, сначала съ лѣсной орѣхъ; потомъ шишка эта дѣлается все больше и больше; если шишка утромъ была съ орѣхъ, то къ обѣду она будетъ ужъ съ кулакъ, а то и больше. Шишки эти иногда бываютъ мягкія, иногда твердыя. Шишки эти чаще всего вскакиваютъ на груди, какъ разъ подъ хомутомъ, на лопаткѣ, на боку, на брюхѣ и другихъ мѣстахъ; у жеребцовъ и меринновъ часто распухаетъ мошонка, у кобылъ—вымя. У рогагого скота шишки вскакиваютъ на тѣхъ-же мѣстахъ, что и у лошадей, а чаще всего на брюхѣ.

Нескорую сибирскую язву безъ опухоли и съ опухолью можно лечить. Какъ только хозяинъ увидаль, что лошадь или корова затуманилась, сейчасъ же нужно дать воды съ солью; для этого лучше всего взять воды изъ рѣчки, а не изъ колода, и не изъ пруда или болота, и не холодной, а такой теплой, кака я бываетъ въ избѣ; налить полштофную бутылку, размѣшать въ ней двѣ горсти соли и выпить большой скотинѣ; кормить при этомъ слѣдуетъ лучше всего свѣжей травой дома, а не выпускать въ поле; потомъ каждый день прибавлять въ питье по горсти соли до тѣхъ поръ, пока скотина не станетъ здоровой; вмѣсто соли можно прибавлять капустнаго или огуречнаго рассола. Какъ только вскочитъ шишка на мошнѣ, на вымени, на брюхѣ, подъ горломъ и начнетъ скоро расти, то нужно сейчасъ же взять скипидару и натирать эту шишку, какъ можно сильнѣе, надѣвъ кожаную рукавицу и наливъ на нее скипидару; скипидару не жалѣть. Натирать нужно сильно, такъ сильно, чтобы того, кто натираетъ, потъ прошибъ; лошади при этомъ будетъ больно, но это ничего, за то выздоровѣетъ. Кромѣ того нужно вокругъ шишки захватывать и здоровое мѣсто, а то гдѣ нибудь краешекъ шишки не хватишь скипидаромъ, она и пойдетъ этимъ краемъ впередъ по здоровому мѣсту. Натирать нужно раза четыре или пять въ день: чѣмъ старательнѣе будешь натирать, тѣмъ скорѣе выздоровѣетъ скотина. Если нѣтъ скипидару и негдѣ его взять, то можно вмѣсто него натирать керосиномъ, чистымъ дегтемъ, только керосину нужно больше, чѣмъ скипидару, а дегтю и еще больше, да кромѣ того, натирать дегтемъ лучше горячимъ настолько, чтобы только рука терпѣла. Натирать нужно въ кожаной рукавицѣ, чтобы зараза изъ шишки не попала въ руку: а то, если на рукѣ есть ссадина или царапина, тогда хозяинъ можетъ и самъ заразиться сибирской язвой.

Если шишка вскочитъ гдѣ нибудь на другомъ мѣстѣ—на бокахъ или на спинѣ, то тогда нужно сейчасъ же пойти въ кузницу, тамъ накалить до красна желѣзную подоску (подосокъ) и ею выжечь до здороваго мяса всю шишку, потомъ купить полбутылки деревяннаго масла, въ него прибавить рюмку скипидару и этимъ помазывать, а не натирать, раза три въ день выжженное мѣсто, пока не заживетъ. Работать на лошади нельзя до тѣхъ поръ, пока шишка совсѣмъ не заживетъ.

Если въ ближнемъ селеніи скотъ хвораетъ сибирскою язвою, то чтобы сберечь скотъ отъ нея, не нужно на лошади много работать; въ

жарь, въ полдень совсѣмъ не работать: лучше поработать больше утромъ или вечеромъ; если въ селеніи нѣтъ еще сибирской язвы, то все-таки давать лошадямъ и коровамъ въ питье по горсти соли или дрожжей, гущи, чегонибудь кислаго; отъ этого животное труднѣе заражается. Нужно также непременно хоть черезъ день вымазывать животныхъ дегтярной тряпичей, потому что больше всего приносятъ заразу оводы и мухи, а дегтя они боятся. Мазать надо не только между рогами или одно рыло: отъ этого толку мало, потому что тамъ, гдѣ намазано, муха не сядетъ, а на другое мѣсто, гдѣ не намазано, сядетъ и укуситъ, значить и заразить скотину; мазать надо всю скотину.

Если въ какомънибудь селеніи появилась сибирская язва, то, чтобы она не заразила весь скотъ, не попала въ другіе дворы этого селенія, а также, чтобы не перенести заразу изъ другого селенія, нужно дѣлать то же, что и при чумѣ. Если скотина захворала, то лучше отвести ее въ загородъ, которая должна быть устроена обществомъ, и нанять сторожа, который-бы ходилъ за больными. Въ загородѣ держать лучше потому, что тогда не придется каждому чистить свой дворъ отъ навоза. Если же больную лошадь или корову держали на дворѣ, то тогда придется его вычистить, какъ послѣ чумы, потому что, если не вычистить, то на дворѣ останется зараза, которая будетъ нѣсколько лѣтъ заражать лошадей, коровъ и другой скотъ, да можетъ заразить и людей.

Убирать падаль нужно такъ же, какъ и при чумѣ.

Часто и люди заражаются сибирской язвой. Людямъ, чтобы не заразиться, нужно такъ же беречься, какъ они должны беречь свой скотъ. Если человѣкъ, который заразится сибирской язвой, не будетъ сейчасъ же лечиться, то непременно умретъ. Появляется сибирская язва у людей вотъ какъ. На кожѣ, больше всего на рукахъ, на шеѣ, на щекахъ и другихъ мѣстахъ, незакрытыхъ одеждою, появляется красное пятнышко, какъ будто укусила блоха, а въ срединѣ его черное пятнышко. Пятнышко это сильно чешется, а потомъ на срединѣ его появляется пузырекъ съ жидкостью, похожей на воду, которая потомъ дѣлается черно-краснаго цвѣта; потомъ пузырекъ прорывается и намѣстѣ его дѣлается корка (короста). Дальше, вокругъ корки кожа пухнетъ, пузырекъ дѣлается все больше и больше, кожа вокругъ пухнетъ все шире и шире и дѣлается твердою. Занутое мѣсто сильно болитъ; у больного кружится голова, ему то холодно, то жарко; тѣло все болитъ и дѣлается тяжелымъ, какъ будто налило свинцомъ. Потомъ больной начинаетъ бредить, силы нѣтъ, суставы болятъ, и черезъ нѣсколько времени человѣкъ умираетъ.

Ящуръ.

Ящуръ или рыльнокопытная болѣзнь тоже заразительна и лучше беречься ея также, какъ и чумы, хоть скотина отъ нея и не часто умираетъ, если лечить. Этой болѣзью хвораютъ лошади, коровы, овцы, козы и свиньи.

Когда скотина захвораетъ ящуромъ, она затуманивается, меньше ѣсть, пьетъ больше, чѣмъ прежде; если дойная корова, то меньше даетъ молока; черезъ сутки послѣ этого кожа въ роту дѣлается краснѣе, чѣмъ бываетъ у здоровой скотины, и становится горячая, а у здоровой кожа только теплая. Слюна въ роту дѣлается густой и липкой, иногда тянется изъ рота нитками. Сухой кормъ, напримѣръ, сѣно, солому,

хлѣбъ, скотина не ѣсть, потому что въ роту боль. Жвачку (сѣрку) не жуетъ; въ питье только опускаетъ и полощетъ рыло, но не пьетъ. Примѣрно, черезъ двое сутокъ послѣ того, какъ скотина затуманилась, въ роту появляются пузырьки, сначала очень маленькіе, такъ что едва ихъ увидишь, а потомъ дѣлаются больше и больше, даже съ лѣсной орѣхъ; сначала пузырьки наполнены какъ будто водою, а дня черезъ два или три вода дѣлается гноемъ. Въ это время у скотины сильная боль въ роту, изъ него течетъ слюна и скотина ничего не ѣсть. Потомъ пузырьки прорываются и чрезъ полторы или двѣ недѣли отъ начала болѣзни скотина выздоравливаетъ совсѣмъ и скоро поправляется въ тѣлѣ. Пузырьки появляются еще около копытъ и между копытами; тогда скотина хромаетъ и ходитъ осторожно. Если ощупывать копыто, то скотина показываетъ боль и самое копыто горячее; скотина больше стоитъ и даже лежитъ и старается какъ можно меньше ходить. Пузырьки иной разъ появляются на вымени и соскахъ. Молоко въ это время дѣлается тягучее и не вкусное; такое молоко можетъ заразить и человѣка этой болѣзью, особенно же маленькихъ ребятъ, поэтому такимъ молокомъ лучше не кормить, а если приходится, то сначала его нужно хорошо сварить. Болѣзнь эту можно лечить; если хозяинъ замѣтилъ эту болѣзнь въ роту у животного, то нужно давать въ питье воду, къ которой прибавлено чѣмъ-нибудь кислое, хоть квасъ или гуща; или полощать въ роту отваромъ дубовой коры съ молодыми вѣтвей, или водою, въ которой разведено немного квасцовъ или зеленого купоросу; это дѣлаютъ такъ: поднимаютъ голову скотины, открываютъ ротъ и выливаютъ туда съ полбутылки сейчасъ названныхъ лекарствъ, потомъ голову опускаютъ, при этомъ не нужно стараться, чтобы скотина глотала лекарство; она дается для того, чтобы ополаскивать ротъ. Если пузырьки появились около копытъ, то самое первое нужно, чтобы животное стояло на сухомъ и чистомъ мѣстѣ; чтобы не было пыли или грязи,—лучше всего подстилать солому, потомъ раза три въ день ополаскивать копыта чистой холодной водою; лучше, если прибавлять въ воду отвару дубовой или пивовой коры (тальнику), или прибавлять на ведро воды ложекъ 5 или 6 мелко истолченного купоросу, или квасцовъ или уксусу.

Навозъ отъ скотины, больной ящуромъ, нужно вывозить и закапывать, потому что онъ можетъ заразить другую скотину. Люди должны беречься, чтобы отъ больной скотины не попало чего-нибудь въ царапину на рукѣ или на другомъ мѣстѣ, потому что и человѣкъ можетъ захворать этой болѣзью.

О сапѣ.

Сапомъ хвораютъ больше всего лошади; если лошадь захворала этой болѣзью, то непременно умретъ; отъ лошадей заражается и человѣкъ и также непременно долженъ умереть, потому что еще нѣтъ лекарства отъ этой болѣзни.

Сапъ бываетъ носовой и кожный или липкой. Носовой сапъ узнается такъ. Изъ носу, почти всегда изъ одной ноздри, течетъ грязный гной (возгря), иногда зеленоватаго цвѣта; гной этотъ клейкій, засыхаетъ на краяхъ ноздрей бурными корками; иногда къ этому примѣшивается не много крови; все это сквернаго запаха; если лошадь спокойна, то только видно, что въ носу гной, если же фыркнетъ, то онъ оттуда вылетаетъ комьями. Этого нужно беречься,—чтобы лошадь не фыркнула въ лицо человѣку или не ды-


шала на него близко, потому что это может заразить его сапомъ. Железы, что подь мордой (подь челюстями) у скотины, припухаютъ, дѣлаются съ голубиное яйцо и нисколько не передвигаются, будто срослись съ кожей; у здоровой же скотины ихъ трудно ощупать и онѣ передвигаются. Если течетъ изъ правой ноздри, то и припухаетъ правая железа, если течетъ изъ лѣвой, то лѣвая. Кромѣ этого появляется кашель,—и лошадь черезъ нѣсколько времени умираетъ.

При кожномъ сапѣ или лихомѣ на ногахъ и на шеѣ, а иной разъ и въ другихъ мѣстахъ подь кожей появляются какъ будто ядрышки; потомъ эти ядрышки дѣлаются больше, прорываются, изъ нихъ вытекаетъ густой гной и дѣлаются язвы.

Убирать падалъ нужно такъ-же осторожно, какъ и при чумѣ.

Объ овечьей оспѣ.

Болезнь эта также заразительная. Если овца заразилась оспой, она тогда дѣлается скучной, меньше ѣсть, жвачки нѣтъ; уши дѣлаются то холодными, то горячими; носъ дѣлается сухимъ; изъ глазъ сильно текутъ слезы, изъ носа тоже течетъ мутная жидкость, похожая на гной; калъ (пометь) дѣлается очень сухимъ.



На второй или третій день послѣ того, какъ у овцы не стало жвачки, на тѣхъ мѣстахъ, гдѣ нѣтъ шерсти (на головѣ, около глазъ и рта), потомъ на груди, брюхѣ, на бедрахъ изнутри появляются красныя пятнышки, похожія на тѣ, которыя появляются послѣ укушения блохи. Пятнышки эти увеличиваются и на 4 или 5 день вмѣсто пятнышекъ появляются пузырьки—похожіе на тѣ, которые появляются у человѣка послѣ ожога (водяные пузыри). Какъ только хозяинъ замѣтилъ, что овцы начинаютъ хворать болѣзнью, похожею на оспу, нужно ихъ держать въ отдѣльной чистой загородѣ, если это въ теплое время; если есть, то давать хороший кормъ, лучше всего свѣжую траву, въ питье прибавлять гущи, дрожжей или чего нибудь кислаго. Въ холодную и сырую погоду, если можно, то держать въ просторномъ сухомъ и тепломъ помѣщеніи.

Бережся зарази нужно такъ-же, какъ и при чумѣ. Да кромѣ того, если гдѣ нибудь въ ближнемъ селеніи появилась оспа, то не нужно оттуда покупать овечьей шерсти и шкуръ, такъ какъ въ шерсти можетъ остаться зараза и какъ ни-

будь заразить скоть этой деревни. Продавать шерсть съ овецъ, хворавшихъ оспой, можно только послѣ того, какъ она нѣсколько разъ вымыта въ крѣпкомъ и горячемъ щелоцкѣ; да послѣ этого ее можно дороже и продать, потому что она будетъ чище.

Убирать падалъ нужно такъ-же, какъ и при чумѣ.

Кромѣ этихъ болѣзней есть много другихъ, не такихъ страшныхъ. Болѣзни эти можно лечить. Тутъ мы расскажемъ, какъ лечить часто бывающія болѣзни.

Если скоть чѣмъ нибудь пораненъ, то прежде всего нужно остановить кровь. Для этого нужно надавить на жилы возлѣ раны и мочить рану холодной водой. Если потомъ почаше обмывать рану чистой холодной водой, то рана сама заживетъ.

У скота, чаще всего у лошадей, заводятся отъ грязи и сырости *мокрецы* или *ципки* (иногда называютъ *коростой*) на ногахъ около копытъ. Чтобы вылечить скотину, нужно держать конюшню или хлѣвъ почище, дѣлать сухую подстилку, присыпать самые мокрецы толченымъ углемъ и дубовой корой пополамъ и послѣ присыпки ногу обвязывать тряпкой. Присыпку переменять почаще. Совѣтуютъ также примачивать мокрецы каждый день настоякой *сабура* и послѣ примочки обвязывать ногу чистой тряпкой.

Чесотка или *короста* на тѣлѣ скота бываетъ отъ маленькихъ клещей, какіе живутъ подь шкурой скотины. При чесоткѣ скоть чешется зубами или о что придется—объ стѣнку, объ дерево, объ телѣгу. Болѣзнь эта можетъ переходить отъ одной скотины къ другой. Поэтому не слѣдуетъ сбрую съ больныхъ чесоткой лошадей надѣвать на здоровыхъ; не слѣдуетъ также больную и здоровую скотину держать въ одномъ хлѣвѣ или въ одной конюшнѣ. Лечить чесотку нужно такъ. Смыть теплой водой съ мыломъ, лучше всего съ зеленымъ, всѣ больныя мѣста—паршинки и корочки и потомъ смазывать дегтемъ, нефтью или керосиномъ, пока не пройдетъ болѣзнь совсемъ.

При *лишайѣ* тоже хорошо мазать дегтемъ со скипидаромъ или керосиномъ.

Если у скотины *лезетъ шерсть*, а никакихъ болячекъ не замѣтно, то нужно облезлыя мѣста обмывать мыломъ, лучше всего зеленымъ; хорошо смазывать и дегтемъ.

Когда у скотины *заходятся черви*, то ранку смазываютъ дегтемъ или керосиномъ.

При *поносѣ* даютъ отваръ льяного сѣмени, а также отваръ ивовой или дубовой коры, или разведенные въ водѣ квасцы.

При *запорѣ* даютъ не много сабура, размѣшаннаго въ отварѣ льянаго сѣмени. Еще лучше дать стаканъ деревяннаго масла.

Если лошадь *объестся весной зеленой травой*, дать ей масла деревяннаго и хорошенько растереть брюхо жгутами соломенными, облитыми скипидаромъ.


Если *потрескается колыто*, то смазывать составомъ изъ дегтя и свиного сала. Составъ дѣлается такъ: беретъ дегтя и сала поровну, положить ихъ вмѣстѣ въ чугунокъ, слегка подогрѣть и мѣшать деревянной ложкой, пока составъ смѣшается.

2. Какъ и въ чемъ можно быть обманутымъ при покупкѣ лошади *).

Мошеничества барышниковъ при продажѣ лошадей бываютъ самыя различныя. Нужно хорошенько присматриваться къ лошади, чтобы не купить вмѣсто хорошей лошади дрянъ. Барышники умѣютъ выдать старую лошадь за молодую, мастера скрыть недостатки лошади и продать большую лошадь за здоровую.

Чтобы старая лошадь казалась молодою, барышники прежде всего выжигаютъ ямки на переднихъ зубахъ лошади. Нужно хорошенько поэтому разсмотрѣть эти ямки, чтобъ не счесть выжженныхъ за настоящія какія бываютъ у молодыхъ лошадей. Чтобъ лошадь казалась пустою, поворотливою, словно молодая, барышникъ муштруетъ ее передъ продажей, такъ что она

лѣзетъ, то барышникъ, когда открываютъ лошади ротъ, быстро схватываетъ языкъ, какъ будто для того, чтобъ лучше показать зубы и ротъ; нужно поэтому хорошенько разсмотрѣть языкъ, а то если у лошади не достаетъ куска языка или на немъ ранки, то лошадь плохо ѣстъ и мало годна для работы. Если надъ глазами или на щекахъ или съ боку губъ у лошади есть шрамы, то барышники прикрываютъ ихъ волосами гривы и челки, или уздой изъ широкихъ ремней, или кистями на уздѣ. Оголенные отъ шерсти мѣста на тѣлѣ лошади барышники заклеиваютъ волосами; опухоли, которыя мѣшаютъ лошади въ работѣ, они надрѣзываютъ или прокалываютъ, и потомъ говорятъ, что „это такъ—ссадина“, „объ



боится его и рвется во всѣ стороны, лишь только онъ махнетъ кнутомъ, словно ей удержи нѣтъ. Это легко замѣтить, потому что барышникъ будто играетъ кнутомъ, а самъ все полегиваетъ и подтыкаетъ лошадь. У старой лошади губа отвислая; барышники, чтобъ этого не было, подтягиваютъ губу ремешкомъ, привязаннымъ къ уздѣ, или колютъ губу иглой, а то и мажутъ ее чѣмъ нибудь такимъ, что шиплетъ, а потомъ при продажѣ постоянно задѣваютъ рукой больное мѣсто, чтобъ лошадь держала губу подтянутой. Надглазныя впадины у старой лошади большія и глубокія; чтобъ этого не было, барышникъ дѣлаетъ маленький проколъ въ этой впадинѣ, впихиваетъ туда соломенку или тонкое перо и надуваетъ глазную кожу. Лошади темной масти сдѣбуютъ подъ старость, и барышники или вырываютъ сдѣдые волосы или подкрашиваютъ ихъ.

Чтобъ скрыть разные недостатки лошади, барышники прибѣгаютъ къ столькимъ фокусамъ, что ихъ и не пересчитать. Чтобъ «тугоуздая» лошадь казалась послушной удиламъ, ей натираютъ десны толченымъ стекломъ, отчего она легко слушается удилъ; потомъ у лошади дѣлается гной въ деснахъ и осколки стекла выходятъ съ гноемъ. Если у лошади языкъ поврежденъ или бо-

стѣнку ссадила лошадь⁴. Если у лошади спина сдѣдистая, вогнутая внизъ, то ее выводятъ на продажу непременно съ сѣдломъ или потникомъ. Лошадей съ поджарымъ брюхомъ передъ продажей кормятъ сильно посоленной соломенной сѣчкой и поятъ болтушкой, поморивъ передъ этимъ голодомъ. Опухли на ногахъ прокалываютъ, но стоять только ощущаютъ опухоль и сейчасъ видно, что это желвакъ, а не просто лошадь накололась или ссадилась. Если у лошади на переднихъ колѣняхъ ссадины, *значитъ, она плохо видитъ* или ноги у ней слабыя и она часто падаетъ на колѣна. Нужно поэтому смотрѣть хорошенько, нѣтъ ли на колѣняхъ безволосыхъ мѣстъ или ссадинъ, и если такія мѣста закрашены подѣ нвѣтъ волосъ и ссадины на обѣихъ колѣняхъ, значитъ, лошадь часто падаетъ на колѣна. Если на копытѣ есть трещины, особенно сквозныя, очень опасныя, то ихъ замазываютъ сапожнымъ варомъ или еще чѣмъ-нибудь; или лошадь проводятъ по грязи; по этому при покупкѣ лошади нужно протереть копыта мокрой тряпкой—и сейчасъ-же можно будетъ узнать замазанныя мѣста. Если у лошади копыто болѣетъ отъ рака (болѣзнь очень опасная) или гниетъ, то лошадь подковывается на толстыя подковы съ высокими шипами, чтобъ подошва не касалась земли и лошадь не выказывала боли; по этому нужно осматривать подошву копытъ. Ежевое копыто, рубчатое, барышники состругиваютъ, пока не состругаютъ рубцевъ, и потомъ

*) По статьѣ г. Исакова подъ тѣмъ-же заглавиемъ въ „Сборникѣ Пермскаго земства“, за 1886 годъ, № 24.

смазывают масломъ, чтобъ блестяло. Узкое копыто подковываютъ широкой подковой и потомъ замазываютъ его замазкой, чтобъ выглядело шире. Плоское копыто срѣзываютъ съ краевъ и подковываютъ толстой подковой, чтобъ казалось выше и уже. Косое копыто съ одной стороны срѣзываютъ, чтобъ казалось круглымъ, а съ другой ставятъ у подковы повыше шпиль.

Но всего больше фокусовъ пускаютъ въ ходъ барышники, чтобъ скрыть у лошади разныя болѣзни. Раньше мы ужъ говорили объ опасной лошадиной болѣзни—*сапъ* и о томъ, что при этой болѣзни съ лошадей бываетъ. Такъ вотъ даже эту болѣзнь барышники ухитряются скрывать. Какъ ужъ было рассказано раньше, сапъ легко узнать по тому, что железы, какія бываютъ подъ челюстью и какія у здоровой лошади трудно нащупать, у больной сапомъ припухаютъ, дѣлаются величиной съ голубиное яйцо и перестаютъ двигаться, будто срослись съ кожей. Вотъ эти-то опухшія железы барышники натираютъ чѣмъ-нибудь ѣдкимъ, чтобъ опухоль сдѣлалась большой, такой, какая бываетъ при другой болѣзни—*мытъ* и говорятъ, что лошадь больна мытомъ, а не сапомъ. У лошади, больной сапомъ, течетъ изъ носа гной; чтобъ скрыть это, барышникъ продѣлываетъ вотъ какіе фокусы: гной, присохшій у ноздрей, очищается и ноздри промываются. Чтобъ гной не вышелъ изъ носа при осмотрѣ лошади, барышники раньше вдуваютъ ей въ носъ нюхательный табакъ или перецъ, отчего лошадь фыркаетъ и выбрасываетъ весь накопившійся гной; чтобъ не текла изъ носа сукровица, выпрыскиваютъ растворъ квасцовъ, или вдуваютъ толченый уголь, или еще проще вкладываютъ далеко въ носъ сухую губку. Чтобъ покупатель не замѣтилъ язвочекъ въ носу, лошадь ставятъ головой отъ солнца или разными щипками и уколами такъ измучатъ бѣдную лошадь, что она не даетъ прикоснуться къ головѣ. Всѣ эти фокусы легко открыть. Чтобъ отличить мытовую опухоль отъ сдѣланной нарочно (чтобъ скрыть сапъ), нужно только потрогать эту опухоль: если по серединѣ опухоли лошадь не чувствуетъ боли при нажиманіи пальцемъ, значитъ эта опухоль нарочно сдѣлана. Чтобъ узнать, нѣтъ ли въ носу лошади губки, нужно заставить ее пробѣгать

съ версту рысью, не натягивая поводьевъ. Тогда лошадь будетъ трясти головой и губка выпадетъ. Иногда барышникъ, чтобъ скрыть сапныя язвы въ носу лошади, самъ дѣлаетъ въ носу царапины, но ихъ всегда легко различить, потому что сапныя язвы кругловатыя, а нарочно сдѣланныя ранки продолговатыя—въ родѣ царапины.

Чесотка (объ ней мы тоже говорили раньше) скрывается барышниками у лошадей такъ: Когда грива станетъ отъ чесотки рѣдкою, ее заплетаютъ въ косички и къ нимъ влетаютъ чужой волосъ; тоже дѣлаютъ съ хвостомъ или прямо привязываютъ съ низу къ рѣпницѣ конскіе волоса. Когда отъ чесотки появляются на тѣлѣ лошади плѣшинки, барышники промываютъ лошадь, соскабливаютъ коросту, намазываютъ шерсть слегка масломъ и зачесываютъ ею плѣшинки, или если можно, прикрываютъ плѣшинки сброей съ кистями и разными украшениями. Чтобъ узнать, не чесоточная ли лошадь, нужно поѣздить на ней, пока она вспотѣетъ: тогда чесоточная лошадь будетъ постоянно чесать себя зубами или обь стѣнку, обь телѣгу и т. д.

Опухоль и свищи на затылкѣ прикрываются ремнемъ узды. Опухоль на холкѣ отъ хомута выдается за простую наминку; если же опухоль раскрылась и изъ ранки вышелъ гной, то ее замазываютъ и закрываютъ волосами гривы. Чтобъ скрыть *запаль*, лошадь выдерживаютъ недѣль шесть передъ продажей на травѣ и овсѣ, а сѣна совсѣмъ не даютъ, отчего одышка сильно уменьшается; но стоять только у такой лошади сильно сжать пальцами глотку, какъ у ней начнется кашель. Можно узнать запаль и иначе: надо покормить лошадь сѣномъ и пробѣхать версты двѣ; если лошадь съ запаломъ, у ней начнется одышка.

Бываетъ еще много другихъ обмановъ. Если лошадь злая, становится на дыбы, кусается, то барышникъ усмиряетъ ее передъ продажей голодомъ или не даетъ ей спать нѣсколько сутокъ. Если лошадь не ходитъ подъ верхомъ, то барышникъ пробуетъ ее только въ запряжкѣ; если она не ходитъ въ парѣ, онъ пробуетъ ее въ одиночку; если лошадь не везетъ въ гору, то барышникъ никогда не станетъ пробовать ее на неровномъ мѣстѣ.

3. Хвоя и опилки какъ подстилка для скота.

Въ хозяйствахъ сѣверныхъ губерній Россіи часто бываетъ недостатокъ въ подстилкѣ скоту—ржаной соломы, которую приходится скармливать. Въ Петербургскомъ уѣздѣ давно уже научились вмѣсто соломы класть въ подстилку хвою. Хвою собираютъ въ сосѣднихъ хлѣбахъ и затѣмъ стелютъ въ хлѣвахъ. При этомъ въ хлѣвахъ замѣчается большая чистота и чистый воздухъ. Навозъ съ примѣсью еловой или сосновой хвои не только не хуже, но еще лучше соломистаго навоза удобряетъ поле. Подстилка хвоя такъ же, какъ и солома, а именно она разбрасывается ровнымъ слоемъ настолько, чтобы не было сыро. Въ тѣхъ мѣстахъ, гдѣ стоятъ молодой скотъ, телята и жеребята, хвою полезно затрушивать соломой, такъ какъ иногда вмѣстѣ съ

хвоей попадаютъ мелкіе сучья, которые колютъ нѣжную кожу молодыхъ животныхъ.

Тамъ, гдѣ есть поблизости дѣсопильные заводы, можно употреблять для подстилки опилки. Опилки разсыпаются тонкимъ слоемъ, иначе они не пропитаются жижей. Лучше ихъ подстилать въ перемежку съ соломой, т. е. разъ посыпать опилкомъ, а когда понадобится новая подстилка—постлать соломы, а въ слѣдующій разъ опять опилокъ. Можно подстилать и одни опилки. Лучше стлать тоньше да чаще. Хорошо опилки перебрасывать съ краевъ хлѣва на середину и съ середины на края, чтобы всѣ опилки пропитывались жижей и смѣшались съ навозомъ. Навозъ получается очень хорошей и хорошо удобряетъ поля.



СТРОИТЕЛЬНЫЙ ОТДѢЛЪ.

1. Несгораемыя постройки *)

У насъ пожары не только случаются часто, но еще бываютъ всегда опустошительны. Если загорится у кого изба, то рѣдко бываетъ, чтобы огонь не перебросило къ сосѣдямъ, а тамъ, глядишь съ двора на дворъ огонь пойдетъ гулять по всей деревнѣ или селу. Пожары, во время которыхъ сгораютъ цѣлыя села, а иной разъ города, у насъ бываютъ очень часто. Главная причина этой бѣды та, что у насъ постройки дѣлаются все изъ легко загорающихся матеріаловъ. Кромѣ того много содѣйствуетъ пожарамъ тѣснота построекъ: въ деревнѣ одна постройка прямо примыкаетъ къ другой, дворыки маленькіе, изба отъ избы отдѣляется очень небольшимъ пространствомъ. Немудрено, что разъ начнется пожаръ, онъ ужъ и не кончится, пока не сгоритъ все, что можетъ сгорѣть. Чтобы помочь бѣдѣ, нужно прежде всего всѣ постройки выводить изъ такихъ матеріаловъ, какіе были бы несгораемы. А то теперь даже овны или бани, въ которыхъ разводятся огни, дѣлаются изъ матеріаловъ, горючихъ какъ порохъ. Лучше всего было-бы, конечно, строить постройки изъ камня или жженого кирпича, а крыши крыть желѣзомъ; но такія постройки дороги, заурядному крестьянину не по карману. Но можно дѣлать постройки и несгораемыя, и дешевыя. Матеріалы для такихъ построекъ у каждого подъ рукой, дешевы и сама стройка очень легка. Такія несгораемыя постройки дѣлаются изъ земли разными способами. Въ Россіи есть такія мѣста, гдѣ другихъ построекъ и не знаютъ, и тамъ пожары рѣдки и приносятъ мало бѣды. Такъ, напримѣръ, въ Бессарабской губерніи строятся изъ земли «чамурныя» постройки, а въ Ставропольской губерніи, въ Кубанской области и въ Таврической губерніи—«саманныя». Какъ строить такія постройки, мы здѣсь и расскажемъ.

Самыя удобныя постройки—«саманныя». Ихъ

можетъ легко строить каждый смышленный человѣкъ. Къ тому же при саманной стройкѣ не требуется никакихъ особенныхъ инструментовъ, кромѣ самыхъ простыхъ. Для постройки прежде всего нужно приготовить земляное тѣсто и изъ него надѣлать саманныхъ кирпичей. Тѣсто приготавливается изъ всякой земли, если она хоть немного вязка; но лучше всего готовить тѣсто изъ глинистой земли. Если строится нѣсколько построекъ сразу или хоть одна да очень большая, то для приготовления землянаго тѣста выкапываютъ тутъ же неподалеку яму. Яма эта дѣлается круглою, сажени три поперекъ. Яма копается кругомъ образомъ. Если сверху земли будетъ трава, камни и т. п., то все это нужно снять и выкинуть. Затѣмъ взрываютъ землю верхковъ на 5 глубины желѣзными лопатами и мелко ее разбиваютъ. Потомъ подливаютъ воды, постоянно перемѣшивая съ нею землю. Когда все станетъ въ родѣ густой грязи, одинъ рабочий становится въ самую середину ямы и беретъ за поводъ двухъ лошадей, которыхъ мальчикъ-погонщикъ гоняетъ по ямѣ, чтобы онѣ шли одна съ другой рядомъ. Чтобы лошади перемали всю грязь, рабочий, который стоитъ въ серединѣ ямы, держитъ сперва поводъ коротко,—и лошади ходятъ около него; потомъ онъ отпускаетъ поводъ,—и лошади ходятъ около краевъ ямы. Пока идетъ эта работа, въ яму постоянно подливаютъ воду, чтобы земляное тѣсто не было очень густымъ: иначе лошадямъ трудно вынимать ноги, да и самое тѣсто не должно быть сухимъ. Главное нужно заботиться, чтобы земля была какъ можно лучше промѣшана и чтобы не было комьевъ. Пароу лошадей можно хорошо промѣсить тѣсто часа въ полтора или два. Сначала лошади работаютъ сбивчиво, а потомъ, когда привыкнутъ, то имъ не нужно и погонщика. Когда земля будетъ хорошо размѣшана, въ яму бросаютъ солому, полову, а то и навозъ. Солому нужно выбирать сухую, не гнилую, безъ травы. Лучше употреблять соломенную рѣзку, вершка 4 или 6 длины. Можно также употреблять солому изъ подъ молотилки. Солому или навозъ надо бросать понемногу и подливать воды; лошади должны мѣсить до тѣхъ

*) Главнымъ образомъ, по книгѣ инженера Павлова „Народная школа“ и брошюрѣ „Наставленіе къ изготовленію соломенно-ковровыхъ несгораемыхъ крышъ фермы Красноуфимскаго реальнаго училища“.

порь, пока солома не разойдется по всему тѣсту и самое тѣсто станетъ одинаковымъ по всѣмъ мѣстамъ, безъ всякихъ комьевъ. Тогда тѣсто готово и его вынимаютъ изъ ямы. А въ ямѣ опять по прежнему копаютъ землю, опять поливаютъ и гоняютъ лошадей, пока опять не приготовить тѣста. И такъ дѣлаютъ до тѣхъ поръ, пока не наготовятъ тѣста, сколько нужно, или пока не станетъ ужъ трудно вынимать тѣсто изъ ямы. Когда яма сдѣлается глубокою, то для вывода изъ нея лошадей кладутся сходни изъ досокъ.

При такомъ приготовленіи земляного тѣста остается довольно большая яма. Яма можетъ служить для разныхъ хозяйственныхъ потребностей, напр., для устройства погреба. Но кому такая яма не нужна и онъ не хочетъ, чтобъ недалеко отъ постройки оставалась пустая яма, или если земля возлѣ мѣста стройки очень ужъ неподходящая—одинъ песокъ,—то землю или глину можно подвозить откуда нибудь со стороны и, разсыпавъ ее въ кругъ недалеко отъ постройки, мѣсить также, какъ сказано прежде.

Такъ приготавливается земляное тѣсто, когда хотятъ строить большую постройку. Но если постройка небольшая, то глину можно мѣсить просто ногами. Для этого очищаютъ кругъ земли отъ камней, травы и т. п. и на этомъ мѣстѣ разсыпаютъ глину. Еще лучше, если выбранное мѣсто покрыть досками и на нихъ уже мѣсить глину. Обыкновенно глину мѣсятъ три женщины. Заразъ высыпаютъ около 10 мѣръ (четвериковъ) глины; глина разсыпается слоемъ не толще 3 вершковъ и на нее выливается ведро воды. Двѣ работницы начинаютъ мять глину ногами; глина скоро вберетъ въ себя воду. Тогда подливаютъ еще воды. Пока двѣ женщины мѣсятъ глину, третья дѣлаетъ все остальное; приливаетъ по мѣрѣ надобности воду, сгребаетъ лопаткою глину съ краевъ и бросаетъ въ середину, чтобъ лучше перемѣшалась, и подсыпаетъ понемногу рѣзанной соломой или мякиной. Тѣсто будетъ готово, когда станетъ легко отдѣлаться отъ ногъ. Тогда его сворачиваютъ въ сторону и на томъ же мѣстѣ начинаютъ готовить новое тѣсто. Три женщины хорошо перемѣшиваютъ 10 мѣръ (четвериковъ) глины въ полчаса. Глину или землю можно употреблять только что выкопанную; но лучше если глину выкопать съ осени и оставить ее до весны на воздухѣ, разсыпавъ не толстымъ слоемъ, напримѣръ въ аршинъ толщины.

Солома кладется въ тѣсто для того, чтобъ сдѣланные изъ тѣста кирпичи не трескались. Поэтому ее нужно класть столько, чтобъ кирпичи не давали трещинъ. Особенно много соломы не слѣдуетъ класть, потому что тогда стѣны будутъ легче загораться, а кромѣ того ихъ могутъ прогрызати крысы. Сколько именно класть соломы,—этого нельзя сказать раньше, потому что земля бываетъ разная. Для одной земли требуется соломы въ пять разъ меньше, чѣмъ сколько взято земли, а для другой только въ половину. Чѣмъ земля жирнѣе, тѣмъ соломы требуется больше. Тутъ ужъ каждый хозяинъ долженъ самъ рѣшить, сколько нужно положить соломы. Это легко узнать, сдѣлавши на пробу нѣсколько кирпичей. Если высушенные кирпичи не даютъ трещинъ, то, значитъ, соломы положено достаточно; но если они потрескаются, соломы надо прибавить.

Когда тѣсто приготовлено, начинаютъ дѣлать кирпичи. Кирпичи дѣлаются въ формахъ. Форма—это ящикъ, сдѣланный изъ полувверхшковыхъ досокъ, безъ дна (рис. 1). Въ южныхъ губерніяхъ, гдѣ нѣтъ лѣса и на топливо идетъ навозъ, въ такихъ формахъ дѣлаютъ изъ навоза «квизаки», которыми и топятся печи. Чтобы фор-

му можно было приподнимать, по бокамъ ея сдѣланы ручки (а). Величина формы бываетъ разная—длины отъ $1\frac{1}{2}$ до 3 четвертей, ширины отъ 3 до

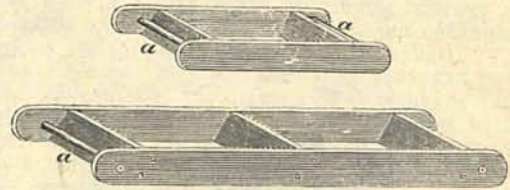


Рис. 1.

6 вершковъ и верхка 3—4 толщины. Нужно только, чтобъ длина была какъ разъ вдвое больше ширины: тогда кирпичи будутъ удобно укладываться. Кромѣ формы для работы нужно ушатъ съ водой и ящикъ съ пескомъ или половию. Песокъ или половию нужны для обсыпания формы, если земляное тѣсто будетъ очень липкое. Работу ведутъ обыкновенно два человѣка. Одинъ подноситъ или подвозитъ на тачкѣ готовое земляное тѣсто, а другой дѣлаетъ кирпичи. Рабочій смачиваетъ форму въ ушатѣ съ водой, ставитъ ее на землю и, если тѣсто очень липко, обсыпаетъ внутренность формы половиною или пескомъ, чтобъ кирпичъ не прилипалъ къ формѣ и къ землѣ. Затѣмъ рабочій беретъ сколько нужно земляного тѣста, бросаетъ его въ форму и надавливаетъ руками, чтобъ оно плотно вошло въ форму. Сверху лишняя часть тѣста срѣзывается деревяннымъ ножомъ или просто разравнивается руками. Послѣ этого остается только приподнять осторожно форму за ручки и на землѣ останется кирпичъ. Форма ставится рядомъ съ этимъ кирпичемъ и снова набивается тѣстомъ.

Такъ дѣлается столько кирпичей, сколько нужно для постройки. Сдѣланные кирпичи остаются на открытомъ воздухѣ для просушки. Хорошо если сейчасъ же обсыпать бока и верхъ кирпича мякиной: тогда онъ ровнѣе высыхаетъ. Просушка, смотря по погодѣ, требуетъ разнаго времени. Для черезъ три, а то и больше, иной разъ даже черезъ недѣлю, кирпичи настолько просыхаютъ, что въ нихъ уже не давливаются пальцы. Тогда кирпичи переворачиваютъ, чтобы просохла исподняя сторона. Когда просохнетъ и эта сторона, кирпичи складываютъ въ кѣтки, т. е. въ кучи, но не одинъ на одномъ, а съ промежутками, чтобъ продувать вѣтеръ. Въ кѣткахъ кирпичи лежатъ мѣсяца два—три и окончательно просыхаютъ.

Лучше всего кирпичи дѣлать весною, а стѣны изъ него строить по окончаніи полевыхъ работъ. Въ южныхъ губерніяхъ стѣны изъ саманнаго кирпича кладутся на фундаментъ тоже изъ самана. Но тамъ, гдѣ земля сыровая, фундаментъ нужно класть каменный, вышиною на три или четыре четверти надъ землею. Хорошо между фундаментомъ и первымъ рядомъ саманнаго кирпича класть слой бересты, но и безъ этого саманные дома выходятъ сухими и теплыми. Но если земля очень сырая и пожалуй сырость поднимется черезъ фундаментъ въ стѣны, то хорошо сверхъ фундамента положить два-три ряда печного жженого кирпича, пропитаннаго дегтемъ. Кирпичи пропитываются дегтемъ очень легко: они нагрѣваются и опускаются въ котель съ жидкимъ горячимъ дегтемъ, гдѣ они мокутъ двое сутокъ. Класть эти кирпичи нужно на дегтѣ, сваренномъ съ густою смолою, но можно и на извести.

Толщина стѣнокъ изъ саманнаго кирпича бываетъ разная. Въ южныхъ губерніяхъ наружняя стѣны довольно дѣлать въ 3 или $3\frac{1}{2}$ чет-

верти толщины; но въ другихъ губерніяхъ, гдѣ не такъ тепло, нужно дѣлать наружныя стѣны въ 4 или 4½ четверти. Внутреннія стѣны, если на нихъ будутъ лежать балки, нужно дѣлать въ 3 или 3½ четверти, а безъ балокъ въ 1½ или 2 четверти. Кладутся кирпичи на глину, размѣшанную водою; глина нужна такой же густоты, какъ и при кладкѣ печей. Лучше, если глину смѣшать съ сѣнкой (рубленной соломою) и мякиной и развести ее размѣшанной въ водѣ известкой. Кладка стѣнъ дѣлается очень просто. Когда изъ камня или обожженного кирпича сдѣланъ на извести фундаментъ, на него кладутъ слой глинянаго раствора. Затѣмъ кладчикъ беретъ кирпичи и укладываетъ ихъ какъ слѣдуетъ, надавливая каждый кирпичъ, чтобы онъ плотно вдавился въ глину. Кирпичи кладутся по столько въ рядъ, сколько нужно, смотря по толщинѣ самыхъ кирпичей и стѣны. Когда рядъ будетъ уложенъ, кладчикъ тою же глиною подмазываетъ наружныя швы, вдавливая ее пальцами или особою дощечкою. Потомъ кладчикъ заливаетъ внутренне швы, для этого возлѣ кладчика ставится ушатъ съ заливкою; заливка готовится изъ глины пополамъ съ пескомъ и жидко разводится водою. Этою заливкою внутренне швы заливаются до тѣхъ поръ, пока они не заполятся и заливка станетъ выступать наружу. Когда все это сдѣлано, кладутъ слѣдующій рядъ кирпичей. При этомъ нужно, чтобы кирпичи двухъ рядовъ были положены въ перевязку, т. е. если въ нижнемъ ряду кирпичи лежатъ вдоль стѣны, то въ верхнемъ нужно класть поперекъ стѣны. Стѣны нужно класть по натянутому шнуру и по отвѣсу, чтобы они были ровныя и вверхъ, и въ длину. Пока глина между кирпичами еще не отвердѣла, въ наружныя швы закладываютъ осколки камней, кирпича или битой черепицы, чтобы послѣ было легче штукатурить. Когда дойдутъ до того ряда кирпичей, гдѣ начинаются окна, то устанавливаютъ оконныя рамы (колоды). Чтобы они были поставлены правильно, дѣлаютъ повѣрку отвѣсомъ и ватерпасомъ. Также ставятъ дверныя колоды. Верхній и нижній брусья оконной или дверной колоды нужно выпускать верхка по 3 въ стороны, чтобы лучше держались въ кладкѣ. Колоды (рамы) закладываются такъ, чтобы приходились вровень снаружи стѣны (подъ лице). Пустыя мѣста, какія окажутся между колодами и кирпичами, закладываются глиною. Надъ оконными и дверными дырами (проемами) кладутся доски въ верхокъ толщины и на нихъ уже кладутся кирпичи дальше. Доски эти и колоды хорошо осмолить и обложить войлокомъ или берестой. Углы стѣнокъ лучше всего обдѣлать во время кладки камнемъ или жженымъ кирпичемъ; хорошо обдѣлать каменною кладкою и оконные проемы. Но если хорошо класть саманныя кирпичи, то можно обойтись и безъ каменной кладки угловъ. У кого есть средства, тотъ съ пользою можетъ обложить сплошь саманныя стѣны жженымъ кирпичемъ, въ полкирпича. Дѣлать это нужно при самой кладкѣ стѣнъ; для этого кладутъ наружную сторону стѣнокъ изъ жженаго кирпича такъ, чтобы черезъ нѣсколько рядовъ жженые кирпичи врубались въ саманныя, отчего они будутъ держаться крѣпко. Жженые кирпичи нужно класть на извести, а саманныя уже нельзя заливать, а нужно заполнять швы густою глиною съ щебенкою. Тогда не нужно и штукатурить стѣны.

Если саманныя кирпичи положены хорошо и сдѣланы и высушены хорошо, то осадка стѣнъ будетъ происходить безъ трещинъ, а если и будутъ маленькія трещины, то ихъ слѣдуетъ хоро-

шенько подмазать глиной. Балки кладутся не на самыя саманныя стѣны, а подъ нихъ укладываются вдоль стѣны деревянные прогоны. Крышу нужно дѣлать съ большимъ свѣсомъ, чтобы закрывать стѣны отъ дождя. Верхнюю часть стѣны лучше дѣлать изъ камня или жженаго кирпича на извести; тогда и прогоновъ неужно класть. Если наружная сторона стѣны не обложена жженымъ кирпичемъ, то ее нужно оштукатурить. Хорошо оштукатурить стѣны и изнутри. Штукатурка дѣлается изъ глины и коровьяго навоза, куда подбавляютъ немного песка; хорошо подмѣшивать также остатки отъ конопли или льна, полову, шерсть и т. д. Штукатурятъ такъ: сперва сильно смачиваютъ стѣны; затѣмъ набрасываютъ на стѣны слой штукатурки и слегка затираютъ; сейчасъ же послѣ этого, пока слой не просохъ, набрасываютъ немноо раствора извести и затираютъ окончательно. Время отъ времени штукатурку бьютъ мѣломъ или известью; хорошо прибавлять къ раствору молока, отчего побѣлка дольше держится.

Когда саманныя стѣны выстроены, имъ нужно дать просохнуть.

Чамурныя постройки дѣлаются еще проще. Выбравъ мѣсто для постройки, на немъ отмѣриваютъ сколько нужно для дома, очищаютъ землю отъ навоза, камней, травы и проч., вбиваютъ колья тамъ, гдѣ будутъ углы постройки, а тамъ, гдѣ будутъ стѣны, вырываютъ канавки глубиною верхокъ въ 5 и шириною въ ширину стѣнъ. Самая кладка дѣлается такъ. Кругомъ ямы или вообще того мѣста, гдѣ готовится земляное тѣсто, набрасываютъ тонкимъ слоемъ между собою, затѣмъ вокругъ ямы становятся нѣсколько женщинъ, а одинъ или двое рабочихъ начинаютъ выкидывать лопатами изъ ямы на эту соловую земляное тѣсто. Каждой женщинѣ нужно подать не больше двухъ хорошихъ лопатъ тѣста, чтобы вышелъ не очень большой колобъ или «чамуръ», чтобы было удобно подавать его на постройку. Женщины мѣсятъ чамуръ на солодѣ, какъ мѣсятъ обыкновенное хлѣбное тѣсто, и передаютъ колоба кладчику. Кладчикъ кладетъ чамуръ прямо на расчищенную для постройки землю, начиная съ угла. При этомъ онъ старается посылить бросить чамуръ сверху въ канавку, чтобы чамуръ плотнѣе улеся. Такъ укладывая колобъ около колоба во всю толщину стѣны, кладчикъ идетъ вдоль всѣхъ стѣнъ. Укладывая колоба, кладчикъ постоянно прибавляетъ ихъ плотнѣе одинъ къ другому и сглаживаетъ руками. На первый разъ нужно уложить стѣны не выше 1 аршина и оставить ихъ просохнуть дня на 3, 4 при хорошей лѣтней погодѣ, а при сырой—гораздо дольше. Стѣны выходятъ шаршавыя и немного выпаченныя; но этому горю помочь легко: когда онѣ немножко обсохнутъ, ихъ стесываютъ по шнуру топоромъ или даже заостренной тесной, аршина два длины. Затѣмъ прежнимъ порядкомъ поднимаютъ стѣны еще на аршинъ и даютъ имъ просохнуть день или два. Такъ дѣлаютъ, пока не выведутъ стѣны нужной высоты. Когда дойдутъ до того мѣста, гдѣ должно быть окно или дверь, то вставляютъ заготовленную колоду, плотно обмазываютъ ее кругомъ землянымъ тѣстомъ и идутъ дальше.

Класть чамурныя стѣны лучше всего весной, въ концѣ апрѣля, въ маѣ и даже въ июнѣ; а потомъ выведенныя стѣны должны сохнуть мѣсяца два или три. И чѣмъ стѣны дольше будутъ сохнуть, тѣмъ лучше. Хорошо сложенные стѣны осядутъ ровно и останутся прямыми. Пока стѣны сохнутъ, хорошо положить на нихъ жердей и на жерди накидать соломы, чтобы дождевал

вода не попадала внутрь стѣны; а бокамъ стѣны дожди не вредятъ. Когда чамурныя стѣны высохнутъ, нужно скоблить и очистить всѣ неровности. Для этого употребляется ручная деревянная лопаточка. Очищенные стѣны смазываются. Смазка составляется изъ глины и сухого несожленного конского навоза; смѣсь эта готовится на водѣ и хорошенько разминается ногами, чтобъ не попадались комья. Стѣны обмазываются не толстымъ слоемъ просто рукою, причемъ смазка сглаживается и протирается мокрой тряпкой. Когда смазка просохнетъ, стѣны бѣлятъ.

Кругомъ стѣны дѣлаютъ еще чамурную заваленку въ аршинъ вышиною и три четверти шириною. Такая заваленка дѣлается уже послѣ того, какъ низъ постройки хорошо просохнетъ, чтобъ не было сырости. Заваленка нужна для того, чтобы дожди не подмачивали низъ стѣны.

Дѣлаютъ несгораемые стѣны еще иначе. Такъ бываютъ постройки землебитныя, глинобитныя и песчанобитныя или песчано-известковые. Но при такихъ постройкахъ гораздо больше хлопотъ и нуженъ навыкъ, а потому мы ихъ не описываемъ. Расскажемъ еще только про постройку плетено-каменная. Постройки эти дѣлаются тоже очень не трудно. Выбравъ мѣсто для постройки, роютъ на томъ мѣстѣ, гдѣ будутъ стоять стѣны, канавы для фундамента, примерно въ аршинъ глубины и аршинъ съ четвертью ширины; затѣмъ въ эти канавы насыпаютъ щебня, вершка на 3, и заливаютъ его пескомъ, разведеннымъ съ малымъ количествомъ глины. Послѣ этого по угламъ выемки ставятъ по два деревянныхъ столба—однѣ по наружной сторонѣ стѣны, а другіе по внутренней; столбы употребляются въ 5—6 вершковъ толщины и та-

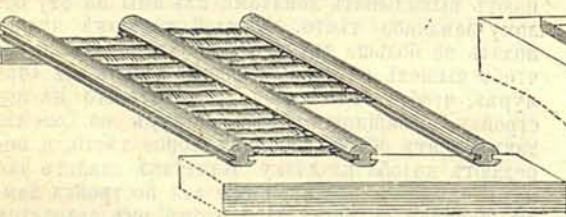


Рис. 4.

кой вышины, какой высоты будутъ стѣны. Мѣста около столбовъ закладываются камнями и заливаются известью, для того чтобы столбы не гнили снизу. Такъ же два столба ставятся по срединѣ каждой стѣны, закладываются камнями и заливаются известью. Когда столбы установлены, снова сыплютъ щебень и заливаютъ пескомъ съ глиною. На глубинѣ полуаршина отъ уровня земли ставятъ жерди, толщиной въ $1\frac{1}{2}$ —2 вершка и длиною въ высоту стѣны, въ два ряда, по наружной и внутренней сторонамъ стѣны, на 4 вершка другъ отъ друга; затѣмъ ихъ засыпаютъ щебнемъ на 4 вершка и заливаютъ глиной съ пескомъ. Послѣ этого начинаютъ заплетать по жердямъ плетни изъ ивовыхъ прутьевъ или березовыхъ сучьевъ. Когда плетни сдѣланы на поларшина, а еще лучше вершковъ на 6, пустоту между ними снова наполняютъ щебнемъ или крупнымъ камнемъ, если есть, и заливаютъ пескомъ съ малымъ количествомъ глины, замазавъ прежде внутреннія стороны плетней одной глиной, чтобы сквозь нихъ не вытекала заливка. Гдѣ нѣтъ прутьевъ для плетней, тамъ для этого можно употреблять крученую солому. По мѣрѣ возведенія стѣны, ставятся колоды для дверей и оконъ, а жерди на ихъ мѣстахъ выпиливаются по окончаніи постройки. Такъ постройка продол-

жается до конца, и затѣмъ на стѣны кладутся балки для потолка въ насадку, то есть столбы вдалбливаются въ балки, и еще кладется по 2 бревна поверху стѣны, въ нарубъ, или какъ говорятъ плотники—«въ засось»: это дѣлается для связки стобовъ, чтобы отъ времени они не покачнулись въ разныя стороны. Стѣны снаружи и изнутри смазываютъ или глиной съ соломой, или еще лучше—известью съ пескомъ. Известью можно такъ отдѣлать постройку, что ее не отличишь отъ кирпичной, и на плетнѣ штукатурка будетъ держаться гораздо тверже, чѣмъ на кирпичкахъ. Въ такихъ постройкахъ тепло держится хорошо и сырости не бываетъ; стоятъ онѣ дешево, стоять могутъ долго и отъ огня совершенно безопасны.

Выстроить несгораемыя стѣны—хорошо, но это еще не все. Нужно еще, чтобъ и потолокъ и крыша были несгораемыя. И это тоже очень не трудно сдѣлать.

Несгораемый потолокъ дѣлается различно. Одинъ изъ такихъ потолковъ называется вальковымъ. Для вальковыхъ потолковъ употребляются брусья или балки вершка 4 въ отрубѣ, а длиною—смотря по ширинѣ постройки. Если ширина постройки больше 5 аршинъ, то по срединѣ потолка укладываются по длинѣ постройки толстыя брусъ вершковъ въ 6 или 7 толщины; на этотъ брусъ кладутся концы балокъ. Другіе концы балокъ кладутся не прямо на чамурныя или саманныя стѣны, а на положенные вдоль ихъ деревянные прогоны, которые толщиною вершковъ въ 5 или 6, а то и больше (рис. 2). Балки кладутся на аршинъ другъ отъ друга. Въ балкахъ по ихъ длинѣ вынимаются пазы шириною въ вершокъ и глубиною по меньше вершка—или полъ вершка или три четверти вершка и въ эти пазы вкла-

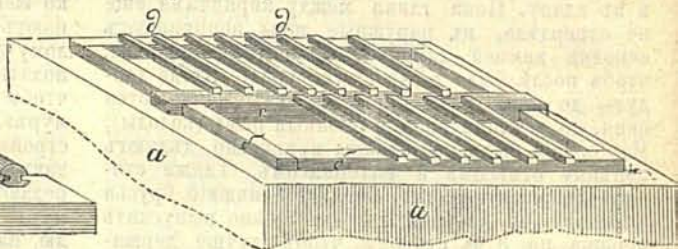
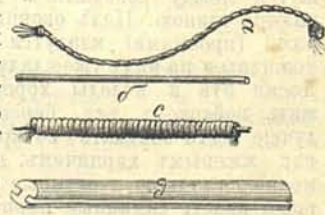


Рис. 2.

дываются вальки. Вальки приготавливаются двумя

способами. По первому способу дѣлаютъ изъ досокъ или изъ ровныхъ полнѣевъ бруски толщиною около вершка, длиною немного больше аршина (1 арш. и $1\frac{1}{2}$ верш.), такъ чтобы бруски эти



плотно входили въ пазы 2-хъ лежащихъ рядомъ балокъ. Заготавливаютъ изъ длинной, свѣжей, немного смоченной ржаной соломѣ жгуты, толщиною около верш. а длиною такіе, чтобы ими можно было обвить брусъ, кромѣ концовъ, которые идутъ въ пазы (рис. 3). Когда и бруски, и жгуты приготовлены, рабочій беретъ жгутъ и опускаетъ его въ глиняный растворъ такъ, чтобы онъ хорошенько пропитался глиною. Для глиняного раствора вырываютъ около строения канаву шириною и глубиною четверти три и длиною въ 2 или $2\frac{1}{2}$ аршина. Выкопанная земля кладется около канавки въ видѣ откоса, а самая канавка обдѣлывается досками. Въ канавѣ приготавливается глиняный растворъ такой густо-

ты, как известковый раствор, который дѣлаютъ каменщики для заливки кирпичной кладки. Глиняный растворъ хорошо размѣшивается деревянными лопатами или болтушками и очищается отъ камешковъ, щепокъ и др. При работѣ растворъ нужно взбалтывать, чтобы онъ былъ одинаковой густоты. Въмѣсто канавы растворъ можно дѣлать—и это еще лучше—въ кадкахъ. Когда жгутъ пропитается глиной, рабочей обвиваетъ этимъ жгутомъ, какъ можно туже, деревянный брусокъ и подаетъ его другому рабочему, который сидитъ на балкахъ, а этотъ рабочий вкладываетъ брусокъ («валикъ») въ пазы балока, плотно прибивая одинъ жгутъ къ другому деревянной колотушкой. Такъ работа идетъ до конца, пока не будутъ забиты всѣ промежутки между балками (рис. 4). Потолку даютъ просохнуть и потомъ покрываютъ его снизу штукатуркой, обыкновенной известковой или глиняной, такой, о какой говорилось раньше, а сверху намазываютъ глиной такъ, чтобы глина покрыла даже балки на вершокъ толщины. Такой потолокъ никакому огню не поддается.

По другому способу вальковые потолки дѣлаются только съ небольшою разницею. Балки кладутся какъ и прежде, только пазы въ нихъ дѣлаются уже—въ полвершка ширины, а глубины тоже въ полвершка. Въмѣсто брусковъ берутся дощечки въ два или два съ половиною вершка ширины и въ полвершка толщины, а длины въ аршинъ съ вершкомъ. Дощечки эти обвертываются глиняными лепешками. Глина приготавливается также какъ и для саманныхъ кирпичей или для чамура, т. е. хорошо промѣшивается съ мятою соломою, которой нужно взять побольше. Берется кусокъ такой глины, дѣлается изъ нея длинная лепешка вершковъ въ 7 или 8 длины и немного менѣе вершка толщины, и такими лепешками обвертываются дощечки (рис. 5). Чтобы дѣло шло скорѣй, дѣлаютъ такъ. Примазываютъ, сколько нужно для одной дощечки, лепешки къ тому брусу, который лежитъ на стѣнѣ, и оставляютъ ихъ висѣть. Потомъ

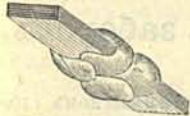


Рис. 5.

вставляютъ дощечку въ пазы балока и обвертываютъ лепешками, такъ чтобы концы лепешекъ сходились. Потомъ вставляютъ лепешки уже на вставленную дощечку и вставляютъ новую дощечку, которую опять обвертываютъ лепешками. Такъ дѣлаютъ и дальше. Чтобы лепешки совсѣмъ сходились, по дощечкамъ постукиваютъ деревянной колотушкой. По томъ, когда потолокъ просохнетъ, его штукатурятъ снизу, а сверху замазываютъ глиной, какъ прежде.

Тамъ, гдѣ лѣсъ дорогъ, потолки устраиваютъ иначе. Хорошо дѣлать потолки изъ плетней. Дѣлаютъ плетни вродѣ тѣхъ, какіе ставятся какъ огорожа, только ихъ плетутъ погуще и изъ болѣе мелкаго хвороста. Такими плетнями покрываютъ потолокъ, прибивая ихъ хорошоенько гвоздями къ тѣмъ брускамъ, что положены вверху стѣнъ, вдоль ихъ. На плетни накладываютъ глины сверху и обмазываютъ ихъ глиной снизу. Въ ту глину, которую обмазываютъ плетни снизу, хорошо набросать полову, шерсть, отрубя—тогда смазка держится крѣпче.

Несгораемая крыша дѣлаются разныя; самыя дешевыя изъ нихъ глиносоломенные. Такія крыши дѣлаются двойко—или снопиками или полотномъ. Изъ снопиковъ крыши дѣлаются такъ. Приготавливаютъ въ канавѣ или въ кадкахъ глиняный растворъ, также какъ для жгутовъ, которыми обвиваются бруски на потолкѣ. Изъ хорошей ржаной соломы дѣлаютъ снопикъ толщиной вершка въ два или три и перевязываютъ ихъ слабо соломенною перевязкой. Для нижняго ряда и для

конька крыши лучше дѣлать снопикъ изъ старновки, т. е. не битой соломы. Снопикъ кладутся въ глиняный растворъ: при этомъ тѣ снопикъ, что пойдутъ на нижній рядъ, опускаются въ растворъ только до половины и комлемъ внизъ; снопикъ для самой крыши опускаются тоже до половины, но хвостомъ внизъ, а для конька снопикъ нужно опускать въ растворъ цѣлкомъ. Когда снопикъ хорошоенько вымокнуть, то ихъ кладутъ на край канавы, на которую земля положена откосомъ, чтобы съ нихъ стекла лишняя вода, а въ канавѣ мѣшаютъ растворъ и кладутъ новые снопикъ. Для крыши рѣшетныя кладутся, какъ и для всякой крыши, только чаще, вершковъ на 5, на 6 одна отъ другой. Чтобы низъ крыши былъ ровный, нижній рядъ снопиковъ упирается въ доску, которую на время прикрѣпляютъ къ рѣшетинамъ. Нижній рядъ снопиковъ кладется комлями внизъ, а въ слѣдующихъ рядахъ снопикъ кладутся комлями вверхъ, и хвосты ихъ распушиваются, чтобы лучше прикрыть нижній рядъ. Снопикъ нужно прижимать покрѣпче одинъ къ другому. Каждый снопикъ привязывается къ рѣшетинѣ лыками, прутьями или бичевойкой. Когда дойдутъ до конька, то послѣдній рядъ снопиковъ упираютъ комлями въ коньковую слегу. Конекъ устраивается такъ. Каждый снопикъ, весь пропитанный глиной, кровельщикъ дѣлитъ пополамъ и насаживаетъ его комлемъ къ верху на коньковую слегу такъ, чтобы онъ сидѣлъ на ней верхомъ. Коньковые снопикъ нужно особенно плотно прижимать одинъ къ другому. Когда вся крыша кончена, ее подливаютъ глинянымъ растворомъ и замазываютъ всю солому. Дымовыя трубы лучше всего дѣлать какъ разъ черезъ гребень крыши; если же трубу приходится вести черезъ скатъ крыши, то въ этомъ мѣстѣ дѣлается небольшою конекъ, упирающійся въ трубу, чтобы вода съ крыши не попадала подъ трубу.

Крыша изъ соломеннаго полотна удобнѣе и прочнѣе. Полотно ткется изъ сухой соломы шириною въ пять четвертей и толщиной въ полвершка и больше. Ткется полотно на обыкновенномъ «краснѣ», обыкновенномъ станкѣ, только большаго размѣра. Тканье такое же, какъ тканье обыкновеннаго полотна, только для основы употребляется тонкая и крѣпкая бичева или нитки, изъ которыхъ плетутся невода. Для основы бичева протягивается въ пять рядовъ, черезъ четверть другъ отъ друга. Можно такое полотно дѣлать и руками, привязывая въ пяти мѣстахъ пучки соломы одинъ къ другому, но это гораздо хлопотнѣе, больше отниметъ времени, да и работа хуже. На станкѣ можно соткать полотно въ день аршинъ 60, а то и больше. Когда полотно соткано, его рѣжутъ на куски по длинѣ крыши, такъ чтобы куски были немного длинѣе крыши, для посадки. Куски полотна пропитываются глиной. Для этого выкапываютъ яму глубиною въ полтора аршина, а шириною немного побольше ширины полотна, т. е. если полотно въ 5 четвертей ширины, то яму нужно въ 6 четвертей ширины; длина ямы такая, кака я нужна, глядя по длинѣ крыши. Въ яму наливается приготовленный въ кадкахъ растворъ глины такой густоты, какъ сливки. Сперва наливаютъ немного—вершка на два и кладутъ развернутое соломенное полотно. Потомъ подливаютъ еще раствора и утаптываютъ полотно въ глину, пока перестанутъ выходить изъ раствора пузырьки. Если яма короче куска полотна, то его перегибаютъ и растлаютъ въ ямѣ другой конецъ; опять обливаютъ полотно глиной и утаптываютъ. Потомъ опять растлаютъ новый кусокъ, подливаютъ растворъ и утаптываютъ полотно. Такъ дѣлается до тѣхъ поръ, по-

ка вся яма не наполнится. Тогда поверх кладут камней, чтобъ всѣ куски полотна затонули въ растворѣ, и оставляютъ ихъ мокнуть на сутки. Потомъ полотно вынимаютъ осторожно изъ ямы, чтобъ не порвать нитокъ; лучше всего скатывать полотно въ ямѣ и вытаскивать жердями. Вынутое полотно растялаютъ на землѣ или развѣшиваютъ на козлахъ и сушатъ; на козлахъ полотно сохнетъ скорѣе; если же полотно сушится на землѣ, то его нужно переворачивать. Высушенные куски полотна скатываются и поднимаются на крышу, гдѣ и растялаются. Крыша устраивается такъ. На стропила кладутъ рѣшетины—простыя жерди на поларшина одну отъ другой. Настилку кусковъ полотна начинаютъ снизу. Каждый кусокъ кладется такъ, что онъ лежитъ на трехъ жердяхъ и покрываетъ до половины нижней; каждый кусокъ прикрѣпляется деревянными или желѣзными гвоздями или привязывается бичевками подъ нитяную основу. Можно прикрѣплять полотно ко всѣмъ тремъ жердямъ, но это лишній расходъ и можно прикрѣплять только къ верхней жерди, такъ чтобъ полотно выходило на два верхка выше этой жерди. Внизу лучше всего положить для прочности два куска полотна одинъ на другой. Для конька сшиваютъ вмѣстѣ концами два куска полотна, потомъ разгибаютъ несшитые концы и осѣдываютъ ими конекъ. Какъ только будетъ посланъ и привязанъ одинъ рядъ полотна, его смазываютъ тонкимъ слоемъ глины густотою въ сметану и слѣдующій кусокъ растялаютъ, придавливая его къ мокрой глинѣ. Когда все это сдѣлано, крыша готова. Но для большей прочности ее можно покрыть особымъ составомъ. Составъ этотъ дѣлается такъ: берется 8 частей гашеной извести, 4 части глины и 5 частей песку и все это размѣшиваютъ въ водѣ, чтобъ

смѣсь была густотою въ сметану. Этими составомъ обмазываютъ крышу и обсыпаютъ обмазку толченымъ кирпичемъ. Кирпичемъ, однако, можно и не обсыпать. Если погода очень жаркая, то обмазка можетъ потрескаться, но это ничего: нужно только трещины затереть водою съ пескомъ.

Такую крышу нарочно нельзя сжечь. Когда ее испытывали въ первый разъ, ее обливали керосиномъ, обкладывали соломой, клали подъ ней дровяной костеръ и все это поджигали. Пламя охватывало крышу, она стояла въ огнѣ по часу—и все таки даже концы ея не обуглились.

Тамъ, гдѣ лѣсъ не дорогъ, можно вмѣсто глино-соломенной крыши, устраивать крышу изъ драпки (щепы) и пропитывать ее огнеупорнымъ составомъ. Такая крыша отличается большою прочностію и совершенно негоряема. Огнеупорный составъ готовится такъ: взять пудъ мелкаго просѣянаго песку, два пуда просѣянной древесной золы и три пуда гашеной извести (распушенки), смѣшать съ какимъ-нибудь дешевымъ постнымъ масломъ (варенымъ) и разбалтывать лопаточкой до тѣхъ поръ, пока смѣсь не будетъ похожа на густую краску или клейстеръ. При этомъ нужно стараться, чтобъ составъ былъ размѣшанъ какъ можно ровнѣе, чтобы въ немъ не было комковъ. Этими составомъ нужно покрасить дранковую крышу обыкновенной малярной кистью. Когда составъ высохнетъ на крышѣ, крышу нужно покрыть тѣмъ же составомъ другой разъ. Если крыша была сухая и составъ хорошо просохнетъ, то онъ твердеетъ какъ камень и не боится ни огня, ни воды. Кто хочетъ, чтобъ крыша имѣла какой-нибудь яркій цвѣтъ, тотъ пусть прибавитъ въ составъ какой-нибудь краски. Этими же составомъ можно обмазать стропила, связи и вообще всѣ деревянные части кровли.

2. Дешевая и прочная краска для деревянныхъ заборовъ, стѣнъ и крышъ.

Для этого хорошъ «шведскій составъ», который готовится такъ: берется по равной части (по вѣсу) мелко истолченныхъ желѣзнаго купороса и соли, а къ нимъ прибавляется непросянной ржаной муки столько, сколько взято купоросу и соли вмѣстѣ; все это перемѣшиваютъ, разводятъ холодной водою и кипятятъ; воды берется такое количество, чтобы жидкость послѣ кипяченія была такой густоты, какъ и снятое молоко. Къ этому примѣшивается конопляное, или льняное масло—пятая часть того, сколько вѣсятъ мука, соль и купоросъ вмѣстѣ. Все это

снова размѣшиваютъ деревяннымъ весломъ (лопаточкой) и опять кипятятъ, постоянно помѣшивая; когда смѣсь сгустится, въ нее подливаютъ горячую воду. Затѣмъ составъ охлаждается, и къ нему примѣшивается какая-нибудь мелко-истолченная и просѣянная краска, любого цвѣта. Красить обыкновенными малярными кистями—щетками. Такая окраска, если она произведена въ сухую погоду и совершенно высохла, держится очень долго, — на стѣнахъ, дверяхъ и оградахъ долѣе, чѣмъ на крышахъ, гдѣ болѣе задерживается снѣгъ и дождевая вода.

ЛЕЧЕБНЫЕ СОВѢТЫ 1)

1. Какъ выкармливать грудныхъ дѣтей, какъ уберечь и какъ лечить ихъ отъ нѣкоторыхъ болѣзней.

Много умираетъ по деревнямъ дѣтей, особенно не дожившихъ до года — грудныхъ. Если разспросить деревенскихъ матерей—сколько онѣ дѣтей родили и сколько вскормили, то окажется у нихъ больше половины дѣтей примерло, и помирали всего чаще дѣти, которымъ еще года не исполнилось. Много бываетъ отъ этого бѣдности и разстройства въ крестьянскомъ семействѣ. Первые дѣти все помирали и вотъ крестьянинъ уже старится, а дѣти малы — некъмъ замѣняться на работѣ и по хозяйству. Не въ рѣдкость и такія семьи, что всѣ дѣти примерли, хоть родилось ихъ

и много. Въ этихъ семьяхъ мужъ и жена старятся, не выкормивъ ни одного сына — себѣ на старость поильца-кормильца. Тужить отецъ, плачетъ бѣдная мать, хороня ребенка за ребенкомъ; новый младенецъ родится,—мать, какъ и глазъ не спускаетъ съ него, ночи не спитъ, рада, Богъ знаетъ, что сдѣлать, лишь бы выростить его, а ребеночекъ все таки помираетъ. Любить и жалѣть она свое дитѣ крѣпко, да кормить-то и ухаживаетъ за нимъ, по незнанью своему, часто не такъ, какъ слѣдуетъ. Думаетъ она, что дѣлаетъ пользу ребенку, а на мѣсто того выводитъ вредъ ему. Дѣлаетъ такъ, какъ присовѣтуетъ мать, свекровь, бабка, а у нихъ, мо-

1) Земскаго доктора А. Л. Караваева.

жесть быть, тоже больше половины дѣтей примердо. Грудныхъ дѣтей вездѣ умираетъ много, потому что ребеночекъ слабѣе взрослога; много, ли ему надо, чтобъ захворать и помереть. Какъ разумаешь хорошенъко, отъ какихъ недуговъ болѣзней больше всего помираютъ деревенскія дѣти, да поприглядявшись какъ ихъ кормятъ, какъ за ними ухаживаютъ, то сразу и увидишь, что чаще всего дѣти помираютъ отъ ненастоящей вредной младенцу пищи и отъ неадажнаго ухода за ними. Умираютъ дѣти тоже и отъ того, что не берегутъ ихъ отъ прилипчивыхъ болѣзней—корухи (кора, лапушки), осы (бабушки), скарлатины. Конечно, надо имѣть достатокъ, чтобъ растить ребенка совсѣмъ по настоящему, какъ сдѣлать. При крестьянской бѣдности нельзя всего сдѣлать, что требуется младенцу, но все же и при бѣдности много можно сдѣлать такъ, что дѣти будутъ меньше болѣть, меньше и помирать. Надо конечно знать, какъ ухаживать за ребенкомъ, какъ его кормить, одѣвать, что вдесть ему на пользу, что во вредъ. А то вѣдь и у деревенскихъ богатѣевъ тоже много дѣтей умираетъ, потому и они растятъ своихъ дѣтей такъ же, какъ и бѣдные. Конечно деревенскимъ матерямъ при постоянной работѣ по хозяйству, на полѣ, на сѣнокосѣ, особенно въ страдную пору, какъ говорится не до ребятъ. Однако многое можно бы сдѣлать для ребятъ къ лучшему, даже въ страдную пору, если бы матери знали и захотѣли бы сдѣлать. А страдная пора—лѣто—самое тяжелое время для маленькихъ дѣтей: въ эту пору ихъ больше всего помираетъ, потому пищу они получаютъ ненастоящую, часто испортившуюся, приглядѣть за младенцемъ не кому—мать на полѣ. Лѣтомъ у дѣтей часто дѣлаются рвота и поносъ (что ни пойдятъ или выпьютъ, все идетъ назадъ, они блюютъ), либо у нихъ дѣлается поносъ (жидко и часто мараются, мытятся). Потомъ отъ этого дѣлается слабость, либо родимецъ, и они помираютъ. А сколько по деревнямъ слѣпенькихъ, горбатыхъ, глухихъ, хромыхъ—и много, можетъ быть, только отъ деревенской темноты, незнанія, какъ растить дѣтей.

Какъ-же надо ухаживать за дѣтьми, какъ кормить, что дѣлать, чтобы они меньше хворали, выросали бы крѣпкими и рѣже умирали? Горожанамъ много больше объ этомъ можно дать совѣтовъ, потому въ городахъ всегда можно все достать, что понадобится, да и доктора есть, чтобъ подлѣчить, посоветовать. Въ деревнѣ совсѣмъ не то, а потому и совѣты здѣсь даются лишь такіе, какіе можно исполнить и въ деревнѣ.

Начну съ самаго рожденія младенца.

Если есть близко акушерка, т. е. ученая бабка—повитуха, то лучше всего ее позвать къ родамъ, она знаетъ все—какъ и что надо дѣлать. Ну а если ее достать нельзя, то пусть хоть деревенская простая, неученая бабка дѣлаетъ такъ, какъ здѣсь присоветовано.

Какъ только родится младенецъ, надо сейчасъ-же пальцемъ убрать у него слезы изо рта, чтобы онъ могъ свободно вздохнуть и кричать. Когда бабка перевяжетъ и потомъ перерѣжетъ пуповину, надо немного погодя посмотреть, не течетъ-ли кровь изъ отрѣзанной пуповины. Бываетъ, что сначала, какъ отрѣжутъ пуповину, кровь не идетъ, а потомъ, какъ младенецъ начнетъ кричать, кровь пойдетъ, да такъ быстро, что ребенокъ можетъ зойти кровью и помереть. Коли кровь идетъ, надо снова потуже перевязать пуповину. Надо у новорожденнаго, сейчасъ-же какъ только онъ родится, обмыть глаза чистой кипяченой тепленькой водой, чтобы смыть съ нихъ слезы, грязь отъ матери. Слезы, грязь можетъ пристать къ глазкамъ младенца. Если эта грязь

попадетъ въ глазки, то у младенца они будутъ гноиться, даже пухнуть, и младенецъ можетъ ослѣпнуть. И много по деревнямъ слѣпенькихъ отъ этого. Священникамъ, учителямъ, сельскимъ ученымъ повитухамъ розданы теперь глазныя капли—онѣ называются «ляписныя». Хорошо ихъ достать и пускать въ глазки младенцу, какъ только онъ родится; тогда глазки не будутъ у него болѣть. Если же глазки будутъ болѣть, но гною будетъ немного и глазки не распухнутъ, то достаточно обливать ихъ тепленькой водой, или еще лучше крѣпкимъ чаемъ и класть на глазки холщевыя чистыя тряпочки, намоченныя въ водѣ или чаѣ. Если и отъ этого болѣзнь въ глазкахъ не пройдетъ, надо будетъ непременно полѣчить младенца у доктора, а то онъ можетъ ослѣпнуть.

Новорожденнаго надо завернуть во чтонибудь сухое и теплое и дать ему полежать, пока бабка не приберетъ родильницу. Коли младенецъ кричитъ, то и слава Богу—значитъ, онъ живъ и хорошо дышетъ. Мыть младенца надо въ теплой водѣ—чуть теплѣе парного молока и мыть въ чистомъ корытѣ, постлавъ туда какую нибудь чистую холстину, чтобъ младенцу было мягко. Не надо мыть съ мыломъ, а надо просто натереть младенца масломъ какое есть: деревянное, конопляное либо льняное, потомъ стереть грязь, что на немъ есть и потомъ вымыть. Особенно чисто надо мыть въ пашкахъ, подъ мышками и подъ шейкою. Если тамъ останется грязь, то кожа будетъ прѣть. Надо беречь, чтобы грязная вода изъ корыта не попала въ глазки младенцу. Послѣ мытья надо окатить младенца тепленькой водой и до суха вытереть. Надо хорошенъко смотрѣть, чтобы вода была теплая: отъ холодной воды у младенца можетъ сдѣлаться родимецъ и онъ тогда навѣрное помереть.

Надо мыть младенца въ избѣ, а если холодно, то на печкѣ, а не въ печкѣ. Не надо мыть ребятъ въ горячей банѣ и не парить, какъ это постоянно дѣлаютъ въ деревняхъ. Дѣти отъ жару только слабнуть, а пользы имъ никакой отъ жару быть не можетъ. Вымывши младенца, надо положить на пупокъ чистую холщевую тряпочку съ масломъ и потомъ мнѣять ее почаще, пока пуповина совсѣмъ не отпадетъ и пупокъ не заростетъ. Не надо первые дни класть младенца личикомъ къ свѣту—это вредно глазкамъ, не надо плотно прикрывать ему личико тряпками—ему тогда трудно будетъ дышать. Первое время надо мыть младенца безъ мыла, а то кожа станетъ краснѣть и будетъ перхнуть. Потомъ-же недѣли черезъ двѣ непременно мыть мыломъ два раза въ недѣлю и также не въ банѣ и не въ печкѣ. Первые мѣсяцы надо мыть младенца каждый день, потомъ, съ полгода, черезъ день, или хоть 2 раза въ недѣлю и воду можно брать мало по малу все холоднѣе и холоднѣе. Много значитъ для здоровья младенца—какъ его держать—чисто или грязно. Если держать грязно, то ребенокъ беспокоится, кричитъ, не спитъ, худо растетъ. Отъ грязи у него сначала краснѣетъ, а потомъ сопрѣваетъ кожа въ пашкахъ, на заденкѣ, подъ мышками, на шейкѣ. Могутъ сдѣлаться въ пашкахъ даже язвы, а на глѣздѣ краснота, либо какая нибудь сыпь; надо поэтому до полугода ребенка мыть каждый день и кромѣ того подмывать заденку, въ пашкахъ и ножки каждый разъ, какъ ребенокъ помочится или обмарается. Если все-таки у младенца будетъ прѣть въ пашкахъ, около задняго прохода, подъ мышками и на шейкѣ, то тогда надо особенно часто промывать, чтобъ грязи тамъ нисколько не было, и послѣ обмыванія надо смазывать въ этихъ мѣстахъ свѣжимъ, не прогорклымъ коноплянымъ или льнянымъ масломъ и класть туда намоченныя въ маслѣ-же

тряпочки. Хорошо присыпать картофельной мукой, а то и просто пригорёлой мукой, соскобленной съ нижней корки отъ чернаго хлѣба. Если и отъ этого опрѣлость не будетъ проходить, то надо достать свиновой примочки и ею обмывать нѣсколько разъ въ день тамъ, гдѣ подопрѣло и ее же власть туда на тряпочкѣ. Ну если и это не поможетъ, то надо непременно показать младенца доктору, акушеркѣ или фельдшеру, чтобы полѣчили; потому безъ лекарствъ тутъ опрѣлость не заживетъ, а будетъ дѣлаться все больше и больше, и даже могутъ сдѣлаться язвы.

У дѣтей на второй, третьей, а то и четвертой недѣлѣ послѣ рожденія кожа часто дѣлается красной, шершавой, а мѣстами бываетъ и мелкая сыпь. Въ деревняхъ называютъ это «цвѣтомъ», говорятъ, что «ребенокъ цвѣтеть» и думаютъ, что это непременно должно быть у каждого младенца. А какой это цвѣтъ, когда это болѣзнь на кожѣ отъ грязи. Тамъ, гдѣ чисто держать дѣтей, тамъ этого цвѣта на кожѣ никогда не бываетъ. У деревенскихъ дѣтей потому этотъ цвѣтъ и бываетъ чуть не у каждого ребенка, что по деревнямъ черезъ недѣлю, черезъ двѣ-три послѣ рожденія перестаютъ мыть дѣтей каждый день. Чуть кожа покраснѣетъ, то намѣсто того, чтобы младенца мыть въ эту пору почище, его совсѣмъ перестаютъ мыть, потому, говорятъ, младенецъ цвѣтеть, мыть нельзя. А отъ этого у него дѣлается на кожѣ болѣзнь: младенецъ кричитъ, беспокоится, не спитъ, худѣетъ; матери ума не приложить, что такое приключилось съ младенцемъ, а того не подумаютъ, что онъ кричитъ именно отъ этого цвѣту на кожѣ. Какъ сдѣлался цвѣтъ, надо младенца непременно подмывать какъ можно чаще, но мыть безъ мыла и кожу натирать масломъ. Мало по малу кожа дѣлается свѣтлѣе, мягче, а потомъ будетъ совсѣмъ какъ у здороваго. Если на головкѣ у младенца сдѣлается нечисть-перхоть, а то и парши, то надо натирать головку масломъ или яичнымъ желткомъ и потомъ смывать, но безъ мыла, теплой водой. Разныя еще болѣзни дѣлаются у младенцевъ на кожѣ—разныя сыпи, волдыри, прыщички, которые гноятся. Дать совѣтъ, какъ ихъ лѣчить, невозможно, потому что надо видѣть ребенка, чтобы разпознать болѣзнь и отчего она сдѣлалась и, сообразно болѣзни, его лѣчить. Не годится запускать болѣзнь на кожѣ, потому что часто на кожѣ у дѣтей бываютъ прыщички, гноявки отъ худой боли, лишаевъ, нечисти или чесотки, золотухи. Надо непременно подѣлать младенца у доктора, или фельдшера, а то онъ отъ этихъ болѣзней будетъ кричать, не спать, беспокоиться, выростетъ хилый, а то можетъ и умереть. Можно посоветовать только одно—мыть ребенка каждый день, потому, какая бы болѣзнь на кожѣ не была, а чистота всегда лучше грязи. По деревнямъ матери и бабки думаютъ совсѣмъ иначе, и чуть сдѣлается сыпь, перестаютъ совсѣмъ мыть, а отъ этого ребенку дѣлается еще хуже. Потомъ, всегда будетъ хорошо на мѣста, гдѣ сыпь, гноявки, класть тряпочки, намоченныя свѣжимъ коноплянымъ или льнянымъ масломъ. Отъ масла корки отъ гноя отстанутъ, и это мѣсто мало по малу заживетъ. Часто дѣлается у дѣтей отъ поту мелкая красная сыпь: она то пропадетъ, то опять появится больше. Ребенокъ потѣетъ, какъ и большой, отъ того, что его кутаютъ очень тепло и моютъ въ жару. Не надо этого дѣлать, и тогда не будетъ этой сыпи, а отъ нея опять-таки очень безпокойно младенцу.

Чѣмъ и какъ надо кормить младенца? Самая лучшая пища для младенца—молоко матери. Лучше его ничего не можетъ быть.

Къ примѣру, укажу, какъ много значитъ

чѣмъ кормить младенца. Есть въ иностранныхъ земляхъ, у нѣмцевъ, такія деревни, гдѣ дѣтей до полгода кормятъ только грудью, и есть такія, гдѣ скоро начинаютъ давать дѣтямъ и другую пищу, а вскорѣ совсѣмъ перестаютъ кормить грудью. Одинаковые достатки въ этихъ деревняхъ, одинаково ходятъ и за дѣтьми, а между тѣмъ тамъ, гдѣ кормятъ грудью гораздо меньше умираютъ дѣтей, чѣмъ тамъ, гдѣ грудью скоро перестаютъ кормить. Рѣдко безъ груднаго молока выростетъ здоровымъ младенецъ; онъ всегда будетъ хилъ, животи у него будетъ большой, грудка, ножки и ручки—худенькія. У него часто будутъ поносы, жидкое, зеленое, частое маранье, мытъ, либо запоры (закаливанье): онъ будетъ очень часто, либо очень рѣдко мараться, а и то и другое худо; зубки будутъ идти поздно и труднѣе. Вообще, весь ребенокъ будетъ хилѣе, слабѣе, чѣмъ вскормленный на грудномъ молокѣ. Это ужъ теперь совсѣмъ дознано. Дознано и то, что до полгода лучше всего кормить ребенка только грудью, груднымъ молокомъ, и ничего кромѣ этого ему не давать—ни соски изъ жеваннаго хлѣба, булки или сухарей, ни кашки, ни коровьяго молока. Деревенскія бабки-повитухи думаютъ, что какъ только родится младенецъ, надо дать ему поѣсть и дать соску. Это совсѣмъ не годится. Надо часовъ черезъ 6 приложить младенца къ груди матери, чтобы сосать. Молоко въ грудяхъ можетъ вовсе не быть первые два дня, и если младенецъ кричитъ, то всего лучше дать ему съ ложечки кипяченой теплой воды съ сахаромъ, а не соску. Никакой бѣды не будетъ, если младенецъ первые двое сутокъ ничего не поѣстъ... Но какъ сдѣлать, чтобы до полгода кормить только одной грудью?

По деревнямъ матери большую часть года могутъ кормить дѣтей грудью, почему въ деревняхъ дѣти и здоровѣе, чѣмъ на фабрикахъ, гдѣ матери по нуждѣ, уходя на работу, не могутъ давать дѣтямъ груди. По деревнямъ въ страдную пору женщинамъ хотя тоже требуется ухаживать изъ дому на цѣлый день, но они могутъ брать съ собой младенца на поле или на сѣнокосъ. Такъ и дѣлаютъ матери во многихъ деревняхъ у насъ на Русь. Хоть въ полѣ, на сѣнокосѣ младенецъ будетъ, можетъ быть, на вѣтрѣ, и на дождѣ, но все-же ему будетъ лучше, чѣмъ дома безъ материнскаго молока. Можно положить младенца въ корзинку, сдѣлать положокъ надъ ней,—значитъ, можно защитить младенца отъ вѣтру и отъ дождя. Да и матери будетъ легче—у ней не нагрубнѣтъ груди, не пригоритъ, не испортится молоко. Полнымъ, здоровымъ женщинамъ, у которыхъ много молока, вѣдь очень тяжело и больно бываетъ въ грудяхъ, если онѣ не кормятъ младенца полдня. Можетъ даже сдѣлаться и грудница—нарывъ на груди. Если сѣнокосъ и поле близко къ дому, то мать можетъ и отлучаться покормить младенца, или къ ней могутъ приносить его. Хлопотъ прибавится, и конечно она меньше нарабotaетъ, за то ребенку будетъ здоровѣе на грудномъ молокѣ, да и ей будетъ ночью спокойнѣй. А то безъ груднаго молока младенецъ можетъ захворать, а больной ребенокъ иной разъ матери, какъ говорится, ни на волосъ не дастъ заснуть. Не поспитъ баба ночь,—на другой день она немного нарабotaетъ. Въ деревняхъ, какъ не трудно, а все-же можно матерямъ сдѣлать такъ, чтобы дѣтей до полгода кормить только грудью. Коли это можно, значитъ нѣтъ надобности до полгода кормить младенца, чѣмъ либо другимъ, кромѣ груднаго молока. А въ страдную-то пору, лѣтомъ, дѣтямъ и нужно именно грудное молоко, потому въ это время они часто болѣютъ и умираютъ.

Надо у младенцев во рту держать как можно чище. После кормления во рту около десенъ, подъ языкомъ, за щеками все таки остается немного молока. Оно может тамъ киснуть, плѣсневѣть, особенно если ребеночекъ худенькій, слабенькій. Чтобы этого не было, надо послѣ каждого кормления вытирать въ ротики у младенца чистой бѣлой холщевой тряпочкой, намоченной въ чистой водѣ. Видѣ пустое составить это дѣлать, а польза можетъ быть большая. Видѣ теперь почти у каждого деревенскаго младенца заводится во рту болѣзнь — бѣлый цвѣтъ, какъ называютъ ее по деревнямъ. Бабки думаютъ, что цвѣтъ во рту, какъ и цвѣтъ на кожѣ долженъ быть у каждого младенца. Это не цвѣтъ, а просто плѣсень, которая, заводится отъ нечистоты во рту, какъ и въ горшкѣ отъ молока, если его хорошенько не вымыть. Дѣлается эта плѣсень во рту у младенца еще и отъ того, что ребенку даютъ соску. Соску эту не моютъ; молоко, которое въ ней остается, или жеванный хлѣбъ киснетъ, а отъ этого сначала краснѣетъ, болитъ въ ротики у младенца, а потомъ дѣлается бѣлая плѣсень. Спервоначалу ея бываетъ немного, а потомъ будетъ все больше и больше и во рту все бѣлою плѣсенью можетъ быть покрыто. Если отъ того или другого она завелась, то надо ее стараться стереть, убирать, а то ребеночекъ худо будетъ брать грудь—ему больно сосать, когда плѣсень во рту; ребеночекъ будетъ кричать, беспокоиться, а можетъ и помереть, если плѣсень пойдетъ дальше на глоточку. Чтобы убирать плѣсень изо рта, нужно надѣть на палецъ бѣлую чистую холщевую тряпочку, намочить ее въ водкѣ пополамъ съ водой или съ чаемъ, или, если можно достать, то бурой, разведенной въ водѣ—чайную ложку на стаканъ воды. Языкъ, десна, за деснами, щечки—все мѣста во рту, гдѣ есть плѣсень вытирать почище и тереть покрѣпче, чтобы убирать плѣсень и не дать зародиться новой.

Раньше сказано, что слѣдуетъ кормить ребенка до 6-ти мѣсяцевъ только грудью; но надо прикармливать его ни коровьимъ молокомъ, ни кашкой, ни сухарями, ни булочкой. На груди всего здоровѣе дѣти растутъ. Но можетъ случиться, что у матери нѣтъ въ грудяхъ молока или его мало, либо груди болятъ такъ, что невозможно кормить, или нужда заставляетъ мать уходить изъ дому на цѣлый день, а то и на долго—на заработки. Чѣмъ-же тогда надо кормить младенца? Лучше всего кормить коровьимъ молокомъ, только надо его кипятить, чтобы не скорокисло и разбавлять водой, потому коровье молоко гуще женскаго, и прибавить немного сахара. Чѣмъ младенецъ моложе, тѣмъ больше нужно прибавлять воды. Молоко нужно давать свѣжее, нисколько не скисшее. Взять отъ утренняго удою молоко и вскипятить, а на ночь отъ вечерняго удою. Лѣтомъ и отъ удою до удою молоко можетъ скиснуть, хоть на вкусъ оно будетъ и ничего. Большимъ дѣтямъ его можно ѣсть, а маленькимъ не годится. Чтобы молоко не скисло, надо молоко, оставленное съ утра на день, ставить на ледникъ, если онъ есть въ домѣ, а если нѣтъ, то, вскипятивъ утромъ молоко, остудить, налить имъ допона какую либо бутылочку,—соробовка изъ подъ водки навѣрно въ каждомъ домѣ найдется,—плотно закрыть пробкой и поставить въ воду, гдѣ похолоднѣе. Потомъ можно будетъ на каждое кормленіе отливать понемногу; а то въ избѣ въ чашкѣ оно скиснетъ отъ утра до обѣда и ребеночекъ можетъ заболѣть отъ него

рвотой и поносомъ. Лѣтомъ потому часто и захварываютъ этой болѣзью маленькіе дѣти и помираютъ, что ихъ часто кормятъ ужъ скисшимъ молокомъ или кашкой. Если можно достать, то хорошо прибавлять въ молоко, чтобы оно некисло, маленькую щепоточку—съ четверть чайной ложечки—соды, только не простой, а аптечной, хорошей.

Вообще всякую пищу для дѣтей—грудныхъ и взрослыхъ, надо беречь лѣтомъ отъ закаливанія, потому что лѣтомъ дѣти часто хвораютъ поносомъ и рвотой. Молоко надо брать отъ одной коровы, молоко издойной коровы вредно младенцу—съ него сдѣлается непременно поносъ и рвота. Бываетъ, что корова и неиздойная, а у ребенка отъ ея молока все таки болить на брюшкѣ, тогда надо попробовать давать молоко отъ другой коровы, своей или чужой. Иной разъ много приходится перепробовать, пока нападешь на полезное младенцу молоко. Бываетъ, что отъ одной-же коровы одному молоку полезно, а другому нѣтъ. До 2-хъ мѣсяцевъ надо брать на чашку коровьяго молока двѣ чашки кипяченой воды, отъ 4-хъ до 6-пополамъ, а ужъ съ 6-го до 9-го—на двѣ чашки молока—одну чашку воды, а дальше можно давать и цѣльное молоко, если ребеночекъ здоровъ. Слабенькихъ дѣтей, у которыхъ часто дѣлаются рвота и поносъ, надо дольше кормить разведеннымъ молокомъ. Когда ребеночку исполнится 4 мѣсяца, можно разбавлять молоко не водой, а наваромъ изъ непросѣянной ячной (житной) муки, если ребеночекъ часто и жидко марается, или овсяной муки, если ребеночекъ трудно калится, рѣдко марается. Надо приготовить этотъ наваръ такъ: взять двѣ хлебальныя ложки муки, всыпать въ чистой горшочекъ, налить туда двѣ чайныя чашки кипяченой воды, положить немножко соли и поварить немного, потомъ процѣдить черезъ чистую холщевую тряпочку и прибавлять къ молоку такъ-же, какъ и воду. Въ молоко съ водой или наваромъ нужно прибавлять немножко сахара, чтобы чуть сладко было, какъ женское молоко; потомъ, если можно, надо молоко подогрѣвать, тепленькое полезнѣе младенцу. Кормить и коровьимъ молокомъ, какъ и женскимъ надо не постоянно, а по временамъ. Неладно дѣлаютъ деревенскія бабы: если онѣ цѣлый день дома, онѣ очень часто, при каждомъ крикѣ, даютъ младенцу грудь, а ночью часто онѣ и спятъ у груди. Отъ этого ему бываетъ большой вредъ. Видѣ и взрослому худо бываетъ, когда онъ поѣстъ лишка, а слабому младенцу еще хуже. Ребятишки рады сосать хоть поминутно, они точно все голодны. Это вредная привычка, отъ которой надо постепенно отучать младенца. Отъ такого перекармливанія дѣти сначала только часто срываются, а потомъ начинаютъ блевать и часто и худо мараться (мытить). По настоящему надо въ дневные полсутки дать грудь младенцу до 3-хъ мѣсяцевъ только 6 разъ, а въ ночные полсутки—3 раза. Если-же ребеночекъ кричитъ, то часто именно отъ того, что его перекормили, у него болить брюшко, либо онъ лежитъ мокрый, либо его запеленали туго, либо, наконецъ, онъ боленъ и надо его полечить. Когда мать кормитъ младенца грудью, то ей не надо ѣсть никакой сырой зелени, ничего сыраго изъ огородины или фруктовъ—дуку, моркови, рѣпы, гороху, яблоковъ, вишенъ и проч., иначе у младенца можетъ сдѣлаться поносъ. Зачастую также встрѣчаешь ребятишекъ по деревнямъ, у которыхъ соска изо рта не выходитъ. Это ребенку

вредно: перво на перво онъ будетъ обѣдаться; во вторыхъ, ему съ соской трудно дышать, потому ему приходится дышать съ соской только носомъ, а не ртомъ и носомъ, какъ слѣдуетъ; въ третьихъ отъ постояннаго держанія соски во рту, у ребенка часто тамъ болитъ. Потомъ ребенокъ привыкаетъ къ соскѣ, будетъ худо спать, просыпается каждый разъ, какъ соска выпадетъ изъ рта.

Какъ теперь кормитъ младенца? Лучше всего кормить съ ложечки, но не мѣдной, а по деревенски—изъ маленькой деревянной. Если это очень мѣшкотно, а времени нѣтъ, то можно кормить и изъ рожечка съ соской. По деревнямъ рожекъ дѣлаютъ обыкновенно роговой, а соску изъ коровьей титъки. Рожекъ роговой еще ничего, хотя если достатокъ дозволяетъ и можно достать, то лучше добыть стеклянный, а соску изъ коровьей титъки лучше совсѣмъ не давать, потому она скоро портится—начинаетъ гнить. Къ соскѣ легко пристааетъ молоко, которое киснетъ, а отъ этого большой вредъ ребенку, потому онъ кромѣ молока наглотается еще и гнили, прѣли съ соски и отъ этого будетъ постоянно болѣть у него въ брюшкѣ. Да и держать-то эти соски часто очень грязно. Зачастую приносятъ мать полѣчить младенца отъ рвоты и поноса, а причина, отчего у него эта болѣзнь, у младенца-же во рту и лежитъ—это соска; на ней столько прѣли, скисшаго и засохшаго молока, такъ худо отъ нея пахнетъ, что и большого стошнить, если взять въ ротъ, а не то что младенца. Лучше всего резиновые соски—къ нимъ молоко мало пристааетъ; эти соски не прѣютъ, не гниютъ и ихъ легко держать въ чистотѣ, стоитъ только мыть ихъ послѣ каждаго кормленія. Эти соски не дорого стоятъ и можно ихъ купить въ любомъ городѣ въ аптекѣ, либо достать отъ земскаго доктора. Если ихъ достать нельзя и если нельзя кормить младенца съ ложечки, то по нуждѣ можно давать соску и изъ коровьей титъки, только надо съ нея хорошенько оскобичъ шерсть снаружи и мякоть изънутри, потомъ хорошенько высушить и постоянно мыть ее и соскабливать изънутри свернувшееся молоко. Черезъ недѣлю соска прокиснетъ и надо взять новую. Вѣдь и коровьи соски приходится покупать, а ихъ много вѣдь надо, такъ пожалуй дешевле купить двѣ—три резиновыхъ: ихъ хватить на выкормленіе, если держать ихъ чисто.

Никогда не надо, какъ дѣлаютъ почти всѣ деревенскія женщины и бабки, слюнить соску во рту, прежде чѣмъ дать ее младенцу. Ему будетъ вредно, когда слюна матери попадетъ ему въ ротъ. Если послюнитъ чужая, а она еще можетъ быть больна худой болью, хоть часто и сама объ этомъ не знаетъ, то легко можетъ передать худую боль младенцу. Если младенецъ худо беретъ грудь—возьметъ ее, сосетъ разъ, броситъ и заплачетъ, потомъ опять возьметъ и опять тоже, тоже дѣлается и съ соской, то это чаще всего бываетъ отъ того, что у младенца залегаетъ отъ простуды въ носикѣ, черезъ который онъ дышетъ, когда сосетъ. Ему и нельзя дышать, пока онъ сосетъ, вотъ онъ и бросаетъ грудь и кричитъ. Особенно ему бываетъ трудно сосать, если груди тугія и молоко трудно отходить. Много и часто маются съ этой пустой болью матери, часто изъ-за этого перестаютъ давать грудь. А помочь можно просто—надо натирать нѣсколько разъ въ день носикъ младенцу теплымъ масломъ или саломъ, да пустить въ обѣ ноздри капельки по двѣ тоже тепленькаго масла, а какъ давать грудь, то сначала

прямо пустить изъ груди тепленькаго молока въ носъ—промыть въ носу груднымъ молокомъ. У младенца въ носикѣ и отмякнетъ, да и грудь ему будетъ брать легче, потому что не нужно будетъ ему отсасывать первое молоко, которое всегда идетъ труднѣе. Если въ носикѣ у младенца насыхаетъ, надо чаще пускать въ носъ теплое масло и побольше груднаго молока; если это не помогаетъ, то надо непременно показати доктору, потому что засыханіе бываетъ при тѣхъ желыхъ болѣзняхъ: при худой боли, золотухѣ, дифтеритѣ (когда болитъ и въ глоточкѣ). Бываетъ, что ребенокъ не беретъ грудь и отъ другой причины: отъ слабости, когда у него нѣтъ силы отсосать молоко, особенно, если груди тугія и соски маленькіе. Тогда надо сдуть молоко въ чашку и первую недѣлю кормить съ ложечки, хоть всетаки надо заставлять младенца брать и грудь, а то онъ скоро привыкнетъ къ ложечкѣ, и грудь совсѣмъ не возьметъ. Бываютъ у матерей, которыя родили только первенькаго, такіе маленькіе соски, что младенцу и въ ротъ взять нельзя; тутъ надо еще до родинъ недѣли за двѣ оттягивать потихоньку соски и мыть ихъ водкой съ чаемъ, отчего кожа на нихъ округлится и потомъ соски не будутъ трескаться при сосаніи. А то какъ мучаются бѣдныя матери, у которыхъ растрескаются соски—вѣдь какъ ножикомъ рѣжетъ, когда кормить ребенка, говорятъ онѣ. Если соски растрескались, то надо перестать давать хоть на день одну грудь, только молоко изъ нея надо сцеживать, а кормить изъ другой груди. Больной сосокъ надо, какъ можно чаще, обмывать чистой водой и прикладывать на него трипочку съ свѣжимъ постнымъ или только что сбитымъ коровьимъ масломъ. Заживетъ сосокъ на одной груди и можно будетъ ею кормить, тогда надо перестать кормить другой, если тамъ сосокъ растрескался и также лѣчить. Когда трещины заживутъ, то надо послѣ каждаго кормленія мыть ихъ чистою водой или водкой съ чаемъ, потому что и трескаются-то соски чаще всего отъ того, что ихъ не чисто держатъ.

Ребенокъ не беретъ грудь или беретъ худо еще и потому, что у него болитъ въ ротикѣ—тамъ либо бѣлая плѣсень, либо яркая краснота, либо маленькія язвочки. Какъ пользоваться отъ плѣсени уже указано, а отъ язвочекъ надо полѣчить у доктора—и проходятъ онѣ скоро, только лѣкарство, которымъ надо ихъ пользоваться, достать можно только у доктора, да и оно бываетъ разное, смотря потому, какія язвочки.

Деревенскія же матери думаютъ, что ребенокъ изъ-за того не сосетъ, что у него язычекъ приросъ; это бываетъ, но очень рѣдко. Подрѣзавъ язычекъ не слѣдуетъ; это очень опасно—можно поранить язычекъ и младенецъ можетъ изойти кровью, какъ это и бываетъ, когда деревенскія неученыя бабки подрѣзаютъ язычекъ.

Очень вредно давать младенцу соски изъ хлѣба, булки, каши, а между тѣмъ въ деревняхъ это постоянно дѣлаютъ. Вредно это потому, что во-первыхъ младенецъ до трехъ мѣсяцевъ еще не можетъ принимать ничего хлѣбнаго, хлѣбное для него до этого времени все равно, что для взрослого сырая капуста, трава, сырая картофель; потомъ, когда дѣлаютъ соску, то обыкновенно хлѣбъ или булку жууютъ, а это очень не хорошо, потому что наша слюна, которая попадаетъ въ соску, вредна для младенца. Наконецъ, соски эти постоянно бываютъ такіе грязныя, что младенца съ нихъ будетъ либо рвать, либо мытить (поносъ).

И такъ, до полгода младенца лучше всего кормить только груднымъ молокомъ. Если-же мать почему-нибудь не можетъ кормить, то кормить разбавленнымъ коровинымъ молокомъ. Послеъ полгода можно давать младенцу, котораго кормили грудью, если онъ здоровъ, коровье молоко, разбавленное пополамъ водой. Давать первый двѣ недѣли только разъ, много два въ день; если ребенокъ здоровъ, не марается очень часто (не мытить), то до 7-го мѣсяца можно все давать молоко. Если-же ребенокъ заболѣлъ, то сейчасъ-же нужно перестать давать молоко, а нужно давать только грудь. Проидеть болѣзнь, надо повременить, а потомъ давать опять, какъ давали раньше, постепенно прибавляя дневную дачу молока и убавляя воды, которой разводили молоко. Ночью и утромъ, какъ проснется младенецъ, давать надо только грудь. Лѣтомъ совсѣмъ отнимать отъ груди не годится, потому лѣтомъ часто дѣлаются рвота и поносъ. Съ 10-го мѣсяца можно давать цѣльное молоко. кашку можно давать лишь съ 7-го мѣсяца разъ-два въ день и то на молоко, разбавленномъ водой, и изъ манной, ячмой (житной) или овсяной мелкой крупы. каша должна быть хорошо сварена, очень жиденькая и безъ масла. Нельзя готовить кашку для младенца на два дня, а надо варить каждый день свѣжую. Можно давать ребенку и личный желтокъ, только мягкій; можно давать съ 8-го мѣсяца и жиденькій наваръ отъ курятины, говядины безъ жира. Нельзя давать маленькимъ дѣтямъ наваръ изъ свинины и солонины. Булочки, сухариковъ, баранокъ лучше поменьше давать младенцу, потому съ нихъ у дѣтей до года часто дѣлается запоръ (трудно калится младенецъ). Пряниковъ, леденцовъ и вообще всякихъ сладостей лучше не давать младенцу—не приучать его къ нимъ. Пить лѣтомъ лучше всего просто водой, только если она въ деревнѣ хорошая; если-же, какъ часто бываетъ, хорошей воды нѣтъ, то надо поменьше давать воды и если давать, такъ кипяченую. Чаю, кофею и квасу совсѣмъ не надо давать ребенку.

Какъ одѣвать младенца, много совѣтовъ дать нельзя, потому что при деревенской бѣдности очень многого не возможно выполнить. Присовѣтую лишь вотъ что: класть ребенка въ корзинку, положить туда овсяной соломы, а сверху въ нѣсколько разъ сложенную холстинку; солому каждый день, а то и два раза въ день мѣнять, а холстину каждый разъ, какъ обмарается или обмочится. Не надо ребенка туго пеленать, особенно сильно вытягивать, распрямлять ножки, онъ тогда худо растетъ, а послѣ мѣсяца, надо его нѣсколько разъ въ день

оставлять не запеленатымъ, чтобъ онъ могъ распрямить ручки и ножки. Когда младенца выносить на улицу, то надо, чтобъ грудка, животикъ и ножки были тепло закутаны и не остывали. Дѣти легко простуживаются и поэтому въ холодѣ, а особенно въ вѣтеръ ихъ хорошо совсѣмъ не выносить изъ избы; не надо выносить дѣтей и вечеромъ, какъ солнышко садится, хоть-бы это было и лѣтомъ; не надо класть младенца на землю, а если онъ хочетъ ползати, то лучше всего посадить его на песокъ, если онъ сухой и долго лежалъ на солнышкѣ.

Очень вредно качать младенцевъ въ зыбки, люльки, колышки. Хоть отъ качанья младенецъ и скоро успокаивается и перестаетъ плакать, но это онъ не засыпаетъ, а просто отъ качанья впадаетъ въ забытье, въ обморокъ. Вѣдь и у взрослыхъ кружится голова и ихъ тошнитъ, когда они долго качаются на качель. Здоровья дѣти, которыхъ правильно кормили и растили, пойдати и спать безъ всякаго укачиванья.

Вотъ то, что можно посовѣтовать для тѣхъ, кто хочетъ чтобъ дѣти росли здоровыми, не хворали и не помирали. Конечно, и при исполненіи всѣхъ этихъ совѣтовъ дѣти всетаки будутъ хворать, но рѣже, меньше, значить, будутъ и помирать, потому что къ здоровому ребенку если и пристанетъ какая нибудь болѣзнь, то ему легче будетъ перенести еѣ. Отъ корухи, оспы, рвоты, кроваваго поноса и другихъ болѣзней больше и мрутъ дѣти слабые, хилые. Если исполнять все, что здѣсь присовѣтовано, чтобы вырастить младенца здоровымъ, конечно, матери или бабки прибавится хлопотъ, работъ, но за то, если походить за здоровымъ хорошенько, гораздо меньше придется ходить за больнымъ, потому что младенецъ рѣже будетъ хворать. А деревенская мать — родная мать—не броситъ свое большое дитя безъ призора; будетъ и ночью не спать, если онъ кричитъ, да и днемъ не броситъ его—будетъ бѣгать по бабамъ, лѣчить его, чѣмъ присовѣтуютъ, платитъ за это. И если сосчитать, сколько хлопотъ, бессонныхъ ночей, безпрестаннаго отрыванья отъ работы идетъ при каждой болѣзни младенца, если его неладно кормятъ и неладно за нимъ ухаживаютъ, то, конечно, эти хлопоты будутъ гораздо больше, чѣмъ тѣ, какія прибавятся, если дѣлать все съ ребенкомъ такъ, какъ здѣсь присовѣтовано. Доктора, изъ которыхъ каждому, можетъ быть, ежегодно приходится лѣчить нѣсколько тысячъ дѣтей, дознали, что большая часть болѣзней у дѣтей до года происходитъ именно отъ ненастоящаго ухода и кормленія, которае таково, конечно, отъ народной темноты, незнанія и бѣдности.

2. Болѣзни дѣтей.

Рвота и поносъ.

Много дѣтей умираетъ отъ рвоты и поноса. При этой болѣзни ребенокъ часто и очень жидко марается (его мытить). Марается зеленымъ со слизью, либо чернымъ и воюющимъ, а то въ калѣ является слизь, кровь. Иной разъ марается совсѣмъ какъ водой. Ребенокъ что ни попьетъ, то сейчасъ-же облюетъ—т. е. питье или пища выйдетъ обратно. Бываетъ при этомъ рвота и не пицей, а двойной слизью съ зеленью, либо желчью. Отъ рвоты и частаго маранья ребенокъ слабнетъ, худѣетъ, глазки западаютъ,

кричитъ онъ слабо, потому съ нимъ дѣлается часто родимецъ и онъ помираетъ. Такія болѣзни у дѣтей, особенно которымъ еще года не исполнилось, бываютъ очень часто. Отъ нихъ больше всего и помираетъ дѣтей. Эти болѣзни бываютъ круглый годъ, но лѣтомъ и подъ осень ихъ бываетъ больше всего. Дѣлаются онѣ отъ ненастоящей неподходящей младенцу пищи. Раньше указано, какая младенцу самая подходящая пища, а по деревнямъ мало смотрятъ, на то, чѣмъ кормить; отъ этого ребятишки болѣютъ рвотой и поносомъ и помираютъ.

Если сдѣлалась рвота и поносъ, надо давать

младенцу только грудь—грудное молоко, если мать его может кормить грудью; если же она не может, то, как раньше присовѣтовано, надо давать разведенное молоко, только не теплое, а как можно холоднѣе. Если есть ледъ, то чашку съ молокомъ надо держать во льду, ну а если нѣтъ, то въ самой что ни на есть холодной водѣ. Отъ холоднаго младенецъ меньше будетъ бавать; молоко надо давать по немногу съ чайной ложечки и не давать младенцу наиваться до сыта, хоть младенецъ и будетъ кричать. Кричить-то онъ вовсе не отъ того, что голоденъ, а отъ того, что у него въ брюшкѣ болитъ. Если младенцу исполнилось полъ года, то вмѣсто холоднаго молока съ водой, въ случаѣ онъ будетъ съ него бавать, можно давать наваръ изъ овсяной или ячной крупы. Крупу надо хорошенько разварить и потомъ протереть черезъ рѣшето. Давать наваръ тоже совсѣмъ холоднымъ. Потомъ надо младенца выкупать въ теплой водѣ, чтобъ онъ вспотѣлъ. Маленькаго, до полгода, надо купать въ корытцѣ, а послѣ полгода можно и въ кадучекѣ. Воду надо брать потеплѣе той, въ какой раньше мыли ребенка. Головку надо намочить холодной водой и хорошенько растереть полотенцемъ. Какъ только младенца вынули изъ воды, надо завернуть его въ холстинку и хорошенько, совсѣмъ до суха вытереть, потомъ завернуть въ другую, нагрѣтую на печкѣ холстинку и поверхъ ея въ теплую одежду или шубу. Какъ младенецъ хорошенько прогрѣется, такъ ему и будетъ легче. Если можно достать горчицу, то будетъ большая польза, если въ воду для купанья положить горчицы. Надо это сдѣлать вотъ какъ: взять хлебальную ложку горчицы, разболтать ее въ чашкѣ теплой воды, накрыть и поставить такъ не на долго. Потомъ вылить въ воду, въ которой будутъ купать младенца и размѣшать. Если горчицы достать нельзя, то хорошо младенца до купанья натереть перцовкой—она есть въ каждомъ кабацѣ—или растереть хорошенько водкой съ хрѣновымъ или рѣдичнымъ сокомъ. Погода немного постѣ купанья надо положить младенцу на брюшко теплую припарку. Сдѣлать ее вотъ какъ: взять трухи, либо овса, либо отрубей, либо льняного сѣмени, насыпать въ горшокъ и налить туда горячей воды. Потомъ, когда распарится, взять, положить въ тряпку, выжать воду и положить тепленькое на брюшко младенцу, чтобъ его прогрѣть. Сверху припарки положить кусокъ сукна и завязать хорошенько. Какъ припарка остынетъ, надо положить снова. Къ ножкамъ младенца надо положить въ тряпкахъ теплой золь, чтобъ прогрѣвать ножки.

Когда рвота остановится, а можетъ быть у младенца рвоты и не было, а случился только поносъ (мытъ), надо дать ему чайную ложечку льняного или конопяннаго масла, или же деревяннаго масла. Лучше всего дать кастрового масла, если его можно достать и потомъ купать младенца разъ или два въ день въ теплой водѣ, класть на животикъ припарку и кормить такъ, какъ присовѣтовано раньше. Если поносъ (мытъ) сдѣлается меньше, вмѣсто припарки можно класть на брюшко тряпочку, сложенную втрое, чтобъ прикрыла все брюшко, намочить ее въ такой водѣ, какалъ есть въ избѣ, а сверхъ этой тряпочки надо положить кусокъ сукна и завязать чѣмъ-нибудь, чтобъ брюшко прогрѣвалось. Мѣнять тряпочки надо 3—4 раза въ сутки. Если можно достать соды, то хорошо давать ее младенцу; надо намѣрить

въ бутылочку 20 чайныхъ ложечекъ и положить полъ чайной ложечки соды и давать этими же ложечками разъ 6—8 въ день. А главное надо остерегаться на счетъ пищи: давать, глядя по возрасту, только то и такъ, какъ раньше присовѣтовано. Хоть рвота и поносъ и пройдутъ и ребеночекъ останется живъ, ну а если будутъ его опять не ладно кормить, то онъ снова заболѣетъ и либо помретъ, либо вырастетъ хилымъ. Если есть близко докторъ или фельдшеръ, надо поскорѣе полѣчить у нихъ младенца, который заболѣлъ рвотой и поносомъ, потому что кромѣ того, что здѣсь присовѣтовано, докторъ дастъ еще лѣкарства (снадобья) и болѣзнь скорѣе пройдетъ. Рвота и поносъ у дѣтей старше года тоже бывають отъ того, что они чего-нибудь вреднаго, либо прокислаго поѣдятъ. Дѣтямъ до 3-хъ лѣтъ нельзя давать ѣсть того, что ѣдятъ взрослые. Лучше всего ихъ кормить молокомъ, щами изъ крупы, личкомъ, кашкой, а если есть, то и мяснымъ. Хлѣба много давать не годится. Вредно давать ягоды, грибы, яблоки, капусту, лукъ, морковь, вообще огородное, особенно сырое. Оттого лѣтомъ дѣти часто и хворають поносами и рвотой, что ѣдятъ они все, что попадетъ. За больными не усмотришь, да тѣмъ это и не такъ вредно, а за двухлѣтнимъ все таки, какава ни на есть, да смотреть нянька и самъ онъ не все достанетъ. Лѣтомъ рвоты и поносъ у дѣтей до 2-хъ лѣтъ надо такъ же лѣчить, какъ и у ребенка до году, только надо дать имъ ужъ двѣ чайныхъ ложечки масла. Если младенецъ марається сильно съ кровью и духъ очень худой, надо давать масла черезъ день.

Бываетъ, что младенецъ марається рѣдко; у него закаливается. Отъ этого у него брюшко дѣлается тугимъ, онъ кричитъ, не спитъ, сучитъ ножками (пригибаетъ ножки къ животу), рѣдко мочится. Бываетъ это всего чаще тоже отъ неподходящей пищи: младенцу рано начинаютъ давать хлѣбное—заваренную булочку, сухарики, кашку, соску изъ хлѣба. Не надо этого давать до полгода; надо кормить грудью, либо молокомъ коровнымъ съ водой, а полѣчить надо вотъ какъ. Купать ребенка въ теплой водѣ непременно каждый день. Очень хорошо, если можно достать ромашки. Надо взять горсть ромашки, высыпать въ горшокъ, налить кипятку, поварить и вылить въ воду, въ которой и купать ребенка. Хорошо купать въ этомъ младенца вечеромъ—онъ тогда ночь будетъ хорошо спать. Брюшко ему надо непременно два раза въ день растирать теплымъ масломъ и класть на брюшко тряпочку, намоченную въ тепломъ маслѣ, либо въ водѣ, и сверху хорошенько завязать чѣмъ-нибудь теплымъ, чтобъ брюшко прогрѣлось. Дать ему полъ чайной ложечки масла выпить, тогда онъ помарается и не будетъ такъ кричать. Если можно достать укропнаго сѣмени, то надо взять чайную ложку его, положить въ чайную чашку и налить ее кипяткомъ, закрыть и дать постоять въ печкѣ. Потомъ процѣдить черезъ холстъ и давать разъ 6 въ день полъ чайной ложкѣ. Хорошо прибавить туда полъ чайной ложки соды. Только нельзя наваръ изъ укропа давать больше трехъ дней. Если все это не помогаетъ, надо полѣчить младенца у доктора или фельдшера.

Англійская болѣзнь.

Деревенскія дѣти и дѣти фабричныхъ часто ворають этой болѣзвью. Вотъ что при ней дѣлается: зубы прорѣзываются поздно—иному

годъ исполнится, а у него нѣтъ еще ни одного зуба; брюшко бываетъ большое и тугое; ножки и ручки тоненькія, какъ плеточки, въ нихъ нѣтъ силы и ребенокъ долго не стоитъ и не ходитъ; голова большая; грудка худенькая и точно сплюснутая подъ мышками; спинка изгибается горбикомъ, когда младенца садятъ. Такія дѣти, особенно когда имъ минуло полтора года, часто по многу ѣдятъ, другія наоборотъ—ѣдятъ мало. Если ихъ берутъ за бочка, они кричатъ; когда они сняты, головка у нихъ потѣетъ. Такая болѣзнь вотъ и дѣлается у дѣтей, которыхъ не ладно кормятъ и не ладно за ними ходятъ. У нихъ непременно отъ настоящей пищи часто бываетъ рвота и поносъ, либо запоръ (закаливаетъ).

Чтобъ дѣти не были такими, надо кормить и ухаживать за ними такъ, какъ раньше присовѣтовано. Ну, а ужъ если ребенокъ хвораетъ такой болѣзью, надо полѣчить его вотъ какъ. Перво на перво кормить его не чѣмъ понало, безъ разбора, а кормить какъ присовѣтовано. Безъ этого никакое лѣченіе не пойдетъ въ пользу. Поменьше давать ему хлѣбнаго, побольше молочка, яичекъ, а то и мясного, если достатки позволяютъ. Потомъ надо его 3 раза въ недѣлю купать въ кадучечкѣ. Купать вотъ въ чемъ. Сдѣлать изъ золы, что въ печкахъ, щелоку. Потомъ нарубить еловыхъ, сосновыхъ, или пихтовыхъ вѣттокъ, а если этого нельзя, то нарубить щепокъ изъ стараго смолеваго пня. Вѣтки или щепки положить въ горшокъ, корчагу, либо чугуунъ, налить горячей воды, закрыть и подольше поварить въ печкѣ. Потомъ вылить этой смолевой воды ковша 3—4 въ кадучечку, налить туда щелоку и всыпать туда-же полную горсть соли. Щелокъ и смолевая вода должны быть только такъ теплы, чтобъ младенцу не было холодно. Долго купать не надо. Такъ купать хорошо, когда у ребеночка поносъ, только тогда воду надо брать потеплѣе. Купать надо мѣсяца 2—3. Потомъ хорошо младенца, которому больше года, садить лѣтомъ въ жаркіе дни на сухой песокъ изъ рѣки.

Если все дѣлать, какъ слѣдуетъ, то мѣсяца черезъ полтора—два младенецъ замѣтно окрѣпнѣетъ. Конечно, если близко докторъ, то слѣдуетъ полѣчить у него.

Золотуха.

Золотушными дѣти дѣлаются тоже отъ того, что за ними не ладно ходили. При золотухѣ болятъ глазки, ребенокъ сторонится отъ свѣта; у него подъ носомъ, за ушками, на лобкѣ часто бываютъ гноевые наросты, болячки, а по тѣлу, на головкѣ и на шейкѣ сизокрасные волдыри, которые прорываются и изъ нихъ вытекаетъ гной. Такіхъ дѣтей надо непременно кормить по настоящему и купать почаще въ щелокъ съ отрубями. Надо взять 2 фунта отрубей, положить ихъ въ мѣшечекъ изъ холста, поварить хорошенько и потомъ выжать изъ мѣшечка въ воду; воду, въ которой варили отруби, тоже вылить въ кадучечку, въ которой будутъ купать младенца. Если у золотушнаго ребенка нѣтъ поноса, надо достать рыбьяго жира и давать ему по чайной ложкѣ сначала разъ въ день, а если поносу не будетъ, то и два. Коросты и гноевки хорошенько смывать водой съ мыломъ и власть на нихъ тряпочки съ масломъ.

Чесотка.

Много ея по деревнямъ и у дѣтей и у взрослыхъ. При ней чешутся чаще всего руки между пальцами, а потомъ и все тѣло. Отъ постоянного чесанья дѣлаются коросты, гноевки. Эта болѣзнь очень похожа на другія болѣзни, которыя тоже бываютъ и съ коростами и съ гноевками, также бываетъ при ней зудъ. Потому лѣчить надо осторожно. Попробовать сначала полѣчить руки, если будетъ лучше, то лѣчить и въ другихъ мѣстахъ. Надо для лѣченія чесотки сдѣлать вотъ какую мазь. Взять чайную чашку свѣжаго сала—свиного лучше, а то коровьяго, достать горючей сѣры, растолочь еѣ въ мелкій порошокъ, просѣять и всыпать въ чайную чашку 2 чайныхъ ложки, потомъ налить туда 2 чайныхъ ложки чистаго детю и все хорошенько смѣшать. Натирать руки мазью надо дня три поодъ рядъ, потомъ вымыть ихъ хорошенько въ горячей водѣ. Потомъ опять дня три натирать, потомъ опять вымыть. Если болѣзнь дѣйствительно чесотка, то должна либо совсѣмъ пройти, либо должно сдѣлаться лучше.

3. Разныя поврежденія.

Ожогъ.

При ожогѣ бываетъ либо только краснота, либо водяные пузыри, либо, когда сильно обожжено тѣло, кожа дѣлается сухой и жесткой. Если обожжено немного, то надо положить на обожженное мѣсто тряпку, намоченную въ масло, какое есть, а сверху льну, кудели и потомъ завязать. Хорошо прикладывать тертый картофель, морковь. Если есть пузыри, надо ихъ сначала иголкой проткнуть, чтобъ вышла изъ нихъ вода, но кончикъ иглы не надо сдирать. Подъ кожицей ожогъ скоро заживетъ. Если обожжено много мѣста на тѣлѣ, надо дать обожженному немного водки и посадить его въ кадучку съ теплой водой. Сначала обожженный будетъ жаловаться, что его жжетъ отъ воды, а потомъ ему будетъ хорошо, только воду надо брать потеплѣе. На голову ему надо класть тряпки, намоченныя въ холодной водѣ. Въ водѣ

пусть онъ сидитъ хоть часами; если обожженному приятно, надо только подливать горячей воды, чтобъ постоянно ему было тепло. Когда обожженнаго вынутъ изъ воды, надо перевязать обожженныя мѣста масломъ, закрыть куделей и сверху чѣмънибудь теплымъ.

Если обожженное мѣсто начинаетъ гноиться и кожа будетъ отставать кусками, надо какъ можно чище держать обожженное мѣсто, почаще обмывать и перевязывать такъ, какъ присовѣтовано дальше для ранъ.

Ознобленіе.

Ознобленную часть не нужно согрѣвать у огня, а надо растирать снѣгомъ, водкой, перцовкой. Потомъ ужъ когда кожа отойдетъ, тогда надо завязать ознобленное мѣсто чѣмънибудь теплымъ. Если будутъ пузыри, ихъ надо проткнуть иголкой и перевязывать съ масломъ. Если

будут гноиться, надо держать чисто и перевязывать как раны или язвы. Замерзшаго до безчувствія надо вносить сразу въ теплую избу; надо унести его въ холодную избу, тамъ завернуть въ намоченную въ холодной водѣ холстину или пологъ и хорошенько растирать. Когда тѣло начнетъ согрѣваться, надо холстину намочить въ болѣе теплой водѣ и растирать хорошенько, а потомъ ужъ внести въ избу и положить сначала на полъ. На полу будетъ холоднѣе, а въ теплѣ ему будетъ не хорошо. Если замерзшій нѣсколько очуствовался, то надо дать ему водки. Потомъ ужъ когда онъ совсѣмъ придетъ въ себя, можно будетъ положить его на лавку, а не на печку, обтереть его до суха, одѣть и закрыть теплымъ.

Какъ останавливать кровь и лечить раны.

При деревенской работѣ раны бываютъ часто. Изъ всякой порѣзанной или порубленной раны идетъ кровь (руда). Идетъ крови больше или меньше, глядя потому, на какомъ мѣстѣ случилась рана, какъ глубока она и какія перерезаны жилы — большія или маленькія. Изъ большихъ жилъ кровь бьетъ струей и человекъ скоро можетъ умереть, если не остановить кровь. Но тутъ совсѣмъ остановить кровь незнающему человеку невозможно, надо непременно послать какъ можно скорѣе за докторомъ. До прїѣзда доктора надо не давать крови течь очень сильно. Перво на перво пораненнаго надо положить, потомъ положить въ рану одинъ или нѣсколько кусковъ льду, завернутыхъ въ чистую тряпку и посильнѣе прижать ихъ къ тому мѣсту въ ранѣ, откуда шибче всего идетъ кровь. Холодъ и прижиманіе часто останавливаютъ кровотеченіе. Если льду нѣтъ, можно прижать мѣсто, откуда шибко идетъ кровь, просто пальцами, или свернувъ въ комокъ чистую холщевую тряпку, или чистый лентъ. На рану въ это время надо поливать самую холодную воду. Если рана приключилась на рукѣ или ногѣ, то надо порѣзанную руку или ногу поднять вверхъ и согнуть суставы: на рукѣ — въ локтѣ, на ногѣ — въ пахахъ и въ колѣнѣ. Потомъ, если кровотеченіе не останавливается тѣмъ, что раньше присовѣтовано, то надо сдѣлать вотъ что: надергать нитокъ изъ чистаго холста, или взять чистаго льну, натолкать ихъ въ рану какъ можно больше и плотнѣе, а сверху раны вдоль руки положить чистыя холщевыя тряпки, сложенныя въ нѣсколько разъ, положить такъ, чтобъ онѣ въ обѣ стороны заходили за края раны. Потомъ надо сдѣлать изъ холста длинную — въ сажень, а то и больше ленту, шириною пальца въ три; эту ленту надо свернуть сначала и потомъ туго обернуть ею ту руку или ногу, на которой рана. Надо начинать обертывать съ конца пальцевъ и потуже. Обернуть до раны и надъ ней обернуть pokrѣиче, чтобъ хорошенько прижать комокъ нитокъ или льну, что положенъ въ рану и сложенныя надъ раной тряпки. Надо обернуть лентой руку или ногу и повязать раны. Отъ всего здѣсь присовѣтованнаго кровь можетъ и не совсѣмъ остановиться, но все-же ей меньше будетъ идти и порѣзавшійся дожидеть до прїѣзда доктора. Крови (руды) можетъ выдти такъ много, что пораненный сдѣлается безъ чувствъ. Тогда надо положить его такъ, чтобъ голова спускалась ниже тѣла, дать вынуть ему немного водки, хорошо дать ему понюхать нашатырнаго

спирту, если онъ есть, но не надо поднимать ему головы ¹⁾.

Когда перерезаны маленькія жилы и кровь идетъ потихоньку, то часто удается остановить ее тѣмъ, что положить въ рану нитокъ, надерганныхъ изъ холста, а сверху куски льда. Растаетъ одинъ кусокъ льда, надо взять другой. Если льду нѣтъ, надо поливать на рану самой холодной водой. Если это не помогаетъ, надо прибавить къ водѣ уксусу, а если и это не помогаетъ, то натолкать въ рану побольше и плотнѣе нитокъ, надерганныхъ изъ холста или льну, и прижать. Хорошо тоже намочить нитки или тряпки въ скиндарѣ и положить ихъ въ рану: скиндаръ хорошо останавливаетъ кровь, только послѣ него рана болитъ, но эта боль пройдетъ, а вѣдь отъ кровотечения человекъ можетъ и умереть. Если и скиндаръ, и ледъ, и прижиманіе не помогаютъ, надо, если рана на рукѣ или ногѣ, такъ-же обернуть лентой изъ холста руку или ногу, какъ присовѣтовано раньше, и непременно послать за докторомъ. Онъ ужъ сумѣетъ остановить кровь. Если кровь сначала шла очень сильно, потомъ потише, а то и совсѣмъ остановилась, то до прїѣзда доктора или фельдшера не надо трогать раны, а то кровь снова можетъ пойти. Надо только положить сверху раны чистыя тряпочки, или пакли, льна, кудели, что есть, а поверхъ всего тряпку, слегка намазанную дегтемъ или варомъ и потомъ все хорошенько завязать, чтобъ рана была совсѣмъ закрыта. Однако, такъ можно оставить рану не надолго, не больше, какъ на сутки; по этому, если доктора привезти нельзя, то непременно надо увести больного къ доктору или фельдшеру, чтобъ перевязать рану. При перевязываніи раны можетъ снова сильно пойти кровь, а докторъ и фельдшеръ сразу уже ее и остановятъ.

Если кровь скоро перестала идти, то надо вынуть изъ раны нитки или лентъ; сдѣлать это надо очень бережно, поливая постоянно холодной водой, чтобы отмочить присохшія нитки или лентъ и засохшую кровь. Потомъ надо вытереть до суха кожу около раны и попробовать стянуть рану такъ, чтобы края раны близко, плотно пристали другъ къ другу. Тогда рана можетъ очень скоро зажить. Стянуть рану можно липкимъ пластыремъ. Если онъ есть, то надо его нарѣзать ленточками, длиною въ четверть, шириною въ палецъ. Надо пластырные ленточки нагрѣть надъ свѣчкой, лампой или лучинкой, чтобы пластырь сталъ липкимъ, потомъ поскорѣе прилѣпить къ кожѣ верхка на два отъ одного края раны, сдвинуть другой край раны такъ, чтобы края сошлись вилотную и потомъ прилѣпить на кожу за другимъ краемъ раны другой конецъ пластыря. Такъ надо стянуть всю рану нѣсколькими ленточками пластыря, чтобы вездѣ края ее сошлись вилотную. Надо еще положить двѣ ленточки пластыря крестъ на крестъ надъ раной, да по ленточкѣ прилѣпить поперекъ концовъ первыхъ наложенныхъ ленточекъ, чтобъ онѣ не отстали.

Если пластыря нѣтъ или не сумѣли стянуть рану, а рана большая, надо непременно ѣхать къ фельдшеру или доктору, чтобъ они сшили рану. Надо ѣхать какъ можно скорѣе, а то че-

¹⁾ Если человекъ поранился далеко отъ жилья и ничего достать нельзя, а кровь изъ раны на рукѣ или ногѣ льетъ шибко, надо перетянуть потуже надъ раной руку или ногу просто узенькой тряпкой, а руку или ногу поднять.

резь полсутки шивашье будетъ ужь бесполезно; края раны не сrustуютъ и рана будетъ долго гноиться. Поверхъ стянутой раны надо положить чистыя тряпки, либо ленъ, либо куделю, поверхъ всего тряпку, слегка намазанную дегтемъ или варомъ и потомъ получше завязать. Такъ можно оставить дни на два, на три, если около раны не поживитъ боль, краснота, опухлость. Это значить рана не сростается, а будетъ заживать, гноясь. Надо тогда снять повязку, отлѣпить пластырь, промыть хорошенько рану тендельной водой, закрыть рану хорошенько тряпочкой, намоченной въ свѣжемъ льняномъ или коноплянномъ маслѣ, потомъ положить побольше чистыхъ тряпочекъ или льну и сверхъ всего тряпку, намазанную дегтемъ или варомъ, и затѣмъ хорошенько завязать. Эта тряпка съ дегтемъ или варомъ вотъ для чего нужна—черезъ нее въ рану не попадетъ грязь, пыль, а это очень важно, потому что раны, если ихъ держать чисто, скоро заживаютъ. Чтобы держать чисто рану, надо раза три въ день смывать съ нея гной чистой теплой водой, каждый разъ класть чистыя тряпки, ленъ, паклю, и перевязывать такъ, какъ сказано раньше. Если рану держать грязно, не мочить, класть грязныя тряпки, мочать человѣческой мочей (и это иной разъ дѣлаютъ), не берегутъ вообще отъ всякой грязи, то раны болятъ, пухнутъ, краснѣютъ, отъ нихъ духъ худой идетъ и они долго не заживаютъ. Чистота для заживанія раны первое дѣло.

Когда рана болитъ и кругомъ покраснѣла, надо дать ранѣ покой и дня два класть безъ перерыва на рану чистыя холщевыя тряпки, намачивая ихъ каждый разъ, какъ только онѣ согрѣются, въ холодной свиновой примочкѣ или просто въ холодной водѣ,—холодная вода или примочка вытягиваетъ жаръ. Если рана на рукѣ или ногѣ, то хорошо поддержать на часокъ ихъ въ чистомъ ведрѣ или корытѣ съ водой. Это успокоитъ боль въ ранѣ. Потомъ когда боль будетъ меньше, можно и перевязывать рану, положивъ на нее холщевую тряпку, намоченную въ маслѣ, какъ сказано, только поверхъ дегтярной тряпки надо завертывать руку мокрымъ полотенцемъ. Раненой рукѣ или ногѣ надо дать покой. Если пораненный ходитъ, руку надо привѣсить на повязку вотъ какъ: взять платокъ и привѣсить спереди, а концы завязать сзади на шеѣ, и руку положить въ платокъ такъ, чтобы вся рука по локоть отъ пальцевъ лежала въ платкѣ. Пальцы должны лежать на плечѣ здоровой руки. Если рана маленькая, то, хорошо завязавъ ее, можно на 3-й, 4-й день и работать; если же рана большая, то не годится больной рукой работать. Когда рана большая на ногѣ, то ходить совсѣмъ не слѣдуетъ, потому что рана шибче разболится, въ ней сдѣлается такое распаленіе, что пораненный вмѣсто педѣли пролежить 3—4, а то бывали случаи, что и помирали. Ногю, если человѣкъ лежитъ, надо класть повше на солому, покрытую холстиной. Если рана долго не заживаетъ, худо пахнетъ, то надо попробовать примачивать ее скипидарной водой и перевязывать съ ней же. Приготовить скипидарную воду очень просто. Взять полштофную бутылку, налить ее кипяченой водой и влить туда двѣ деревянныхъ (хлебальныхъ) ложки скипидару и заткнуть пробкой. Надо съ недѣлю нѣсколько разъ на день взбалтывать бутылку, и черезъ недѣлю вода будетъ готова. Чтобы налить воды, надо поддерживать заткнутую пробкой бутылку, горлышкомъ внизъ, пока скипидаръ не уйдетъ ко

дну бутылки, тогда немного отомкнуть пробку, налить скипидарной воды и ею перевязывать рану, а бутылку снова долить водой. Такъ дѣлать съ недѣлю, полторы, а потомъ можно будетъ, когда очистится рана, опять перевязывать съ масломъ. Чтобы скипидарной воды было всегда достаточно, надо приготовить ее или въ нѣсколькихъ бутылкахъ, или въ четвертной бутылки. Въ четвертную бутылку надо налить чайную чашку скипидару. Если скипидару нельзя достать или онъ не помогаетъ, то хорошо перевязывать рану карболовой водой. Для этого надо достать изъ аптеки очищенной карболовой кислоты и въ полштофную бутылку теплой воды налить половину хлебальной ложки кислоты, потомъ взболтать и этой примочкой обмывать и перевязывать рану. Хорошо перевязывать рану дегтярной водой; ее приготовить надо такъ-же, какъ и скипидарную.

И такъ, всякую рану надо держать въ чистотѣ, два либо три раза въ день обмывать хорошенько теплой водой и для перевязки каждый разъ брать чистыя тряпки или чистый ленъ, паклю, куделю, а сверхъ класть намазанную смолой, дегтемъ или варомъ тряпку. Вмѣсто тряпки, смазанной смолой, дегтемъ или варомъ, можно класть паклю, и мазанную смолой или дегтемъ и высушенную.

Ушибы.

Ушибы въ деревнѣ тоже не рѣдкость. При ушибѣ подъ кожей и на кожѣ скоро дѣлается синякъ отъ вылившейся подъ кожу крови. Синякъ мало по малу изъ синяго дѣлается желтоватымъ, и часто самъ собою совсѣмъ проходитъ. Ушибленное мѣсто болитъ, опухаетъ. Если ушиблена одна рука или одна нога, надо поглядѣть хорошенько—нѣтъ-ли перелома костей, либо не вышиблена-ли рука или нога изъ сустава. Распознать это лучше всего можно, сравнивъ ушибленную руку или ногу со здоровой. Если есть переломъ либо вывихъ, надо сейчасъ-же везти больного къ доктору. Иной разъ на мѣстѣ ушиба кожа начинаетъ краснѣть, дѣлается горячей—это значить, что тутъ можетъ сдѣлаться нарывъ. Нарывы эти чаще всего дѣлаются при ушибѣ отъ того, что не дали покою ушибленному мѣсту: ушиблена рука, а рукой хоть и черезъ силу да работали, нога—ходили, натруждали ушибленную ногу. Чтобы не сдѣлался нарывъ, надо непременно дать покой ушибленной рукѣ или ногѣ и дня три завертывать ее тряпками, намоченными въ холодной водѣ; сложить ихъ надо въ нѣсколько разъ и каждый разъ, какъ нагрѣются, мочить снова—холодная вода не даетъ сдѣлаться воспаленію (распаленію.) Хорошо намачивать тряпки въ свиновой примочкѣ или арникѣ, если ихъ можно достать. Если все-таки дѣлается нарывъ, надо непременно полечиться у доктора или фельдшера: самъ собой отъ примочекъ нарывъ не пройдетъ. Какъ лечить нарывъ будетъ присовѣтовано дальше.

Если ушиблена голова, надо класть на голову сейчасъ-же послѣ ушиба тряпки, намоченныя въ ледяной водѣ, и мѣнять ихъ какъ можно чаще, чтобы онѣ не дали сдѣлаться жару въ головѣ отъ ушиба.

Если ушиблены составы на рукѣ или ногѣ, то тутъ непременно надо дать покою ушибленному мѣсту, потому что распаленіе въ составѣхъ и нарывъ въ нихъ—дѣло очень опасное: можно не только пролежать отъ этого мѣсяца два, а и лишиться руки либо ноги, а то и

помереть. Надо перестать работать и ходить, а ушибленную руку или ногу положить въ лубки, чтобъ совсѣмъ или не двигать. Сдѣлать это слѣдуетъ вотъ какъ. Если ушибленъ составъ на рукѣ и именно тотъ составъ, гдѣ локоть, то надо взять лубокъ, либо тоненькую, какъ лущина, дощечку, шириною пальца въ два, перегнуть ее такъ, чтобъ часть по одну сторону сгиба ближе къ туловищу была длиною въ четверть, а другая доставала до концевъ пальцевъ, а перегибъ чтобъ приходился какъ разъ по согнутой въ доктѣ рукѣ, обернуть лубокъ или дощечку ровненько куделей, либо паклей, либо тряпками, потомъ сдѣлать ленту изъ холста длиною въ сажень, шириной пальца въ три и ею прибинтовать лубокъ или дощечку къ рукѣ, только въ локтевой сгибъ надо положить комокъ пакли или кудели. Перевязанную руку надо прифисить на платокъ, какъ сказано при ранахъ на рукѣ. Тогда рукой и нельзя будетъ двигать и суставу будетъ покой. Поверхъ бинта надо завернуть суставъ и руку въ полотенце, намоченное въ самой холодной водѣ. Когда ушибленъ суставъ на концѣ руки, то надо руку положить на лубокъ или дощечку такъ, чтобъ ладонь была на лубкѣ или дощечкѣ, и потомъ забинтовать.

Если ушиблено колѣно, то надо впервыхъ положить ногу на лубокъ или дощечку шириною въ ладонь и длиною, глядя по ногѣ—чтобъ дощечки или лубокъ заходили вершковъ на пять за колѣно въ одну сторону ближе къ туловищу, а другой чтобъ хваталъ до самаго конца пятки. Лубокъ или дощечку надо обернуть паклей или куделей и прибинтовать къ ней ногу. Ногу надо непременно положить повыше и сверхъ сустава положить тряпки, намоченныя въ холодной водѣ. Если ушибленъ суставъ у ступени, то тутъ нужно положить неширокіе лубки съ боковъ ноги и забинтовать ногу съ пальцевъ. Остальное дѣлать такъ же, какъ раньше сказано. Если ушибленный суставъ на рукѣ-ли, на ногѣ-ли начинается сильно пухнуть, болѣть, кожа надъ нимъ сдвѣается красной, то надо непременно показать доктору. Самимъ тутъ ничего ужъ не подѣлать и домашними средствами не вылечить болѣзнь. Худо бываетъ, когда занустятъ распаленіе въ суставѣ: приходится часто отнимать руку или ногу, чтобъ не дать человѣку помереть. Если боль на ушибленномъ мѣстѣ прошла, а опухоль все еще есть, хорошо завертывать ушибленное мѣсто мокрой тряпкой, а сверху прикрывать чѣмънибудь теплымъ—шалью, шарфомъ, кускомъ сукна. Тогда тряпка согрѣется и опухоль отъ нея будетъ расходиться. Хорошо тоже ушибленное мѣсто растирать тихонько масломъ раза два, три въ день, отъ этого опухоль тоже будетъ проходить. При ушибѣ спины, становой кости (становаго хребта) надо положить больного на бокъ или на животъ; при ушибѣ груди, реберъ, положить на здоровый бокъ и подъ него подушку. На ушибенныя мѣста также класть холодныя тряпки.

Нарывы.

Нарывы—частая болѣзнь въ деревнѣ. Дѣлаются они отъ ушиба, отъ укула, отъ стирания ноги сапогомъ; у дѣтей отъ золотухи, на шейкѣ при скарлатинѣ и отъ многихъ другихъ причинъ. Грудно уберечься отъ нарывовъ. То мѣсто, гдѣ нарываеъ, болитъ, пухнетъ, дѣлается твердымъ и кожа надъ нимъ краснѣетъ. Потомъ боль, опухоль мало по малу все дѣ-

лаются больше и больше, а твердость меньше, потому что подъ кожей накаливается жидкій гной. Если нарывъ неглубокій, то онъ скоро прорвется, вытечетъ гной, опухоль и боль уменьшатся и нарывъ можетъ зажить. Но не всегда такъ бываетъ. Если нарывъ глубоко подъ кожей, то долго пройдетъ, пока онъ прорвется, а гной и воспаленіе (распаленіе), пока нарывъ не прорвется, пойдутъ дальше по тѣлу и болѣзнь долго тянется и въ концѣ измучитъ человѣка, потому отъ сильной боли онъ не спитъ и не ѣстъ. Что теперь можно присовѣтовать при нарывахъ? Съ самаго начала надо попробовать остановить воспаленіе (распаленіе) и это часто удается. Надо прикладывать, какъ и при ушибѣ, холодныя тряпки, либо свинцовую примочку и мѣнять ихъ почаще. Если дни черезъ два боль не сдвѣается меньше, то значить будетъ нарывъ. Тогда надо ужъ не холодомъ пользоваться, а тепломъ. И лучше всего такъ. Обернуть или накрыть больное мѣсто мокрыми тряпками, а потомъ завязать чѣмъ либо теплымъ. Тряпка сначала согрѣется, а потомъ высохнетъ, тогда надо снова намочить и класть такъ-же. Можно на то мѣсто, которое дѣлается мягкимъ, положить подъ тряпку медовую лепешку (изъ хлѣба съ медомъ), либо печеную луковицу, либо сало съ солью, чтобъ поскорѣ проšlo кожу на этомъ мѣстѣ и нарывъ прорвался. Если не вскрывается нарывъ примѣрно недѣлю, много полторы, а между тѣмъ боль и опухоль дѣлаются все больше и больше, надо непременно полечиться у доктора. Когда нарывъ прорвется, надо дать вытечь гною, потомъ каждый день чисто обмывать больное мѣсто и класть тряпки, намоченныя въ водѣ, поверхъ ихъ тряпку, намоченную чуть смолой, а сверху завязывать теплымъ, чтобъ твердость поскорѣ отмякала. На концахъ пальцевъ руки чаще всего дѣлаются нарывы. Они называются „ногтоѣдой“, „змѣвцемъ“ и всегда сильно болятъ. При этихъ нарывахъ надо сначала тоже прикладывать мокрыя тряпки или свинцовую примочку и сверху завязывать теплымъ, но ждать, чтобъ нарывъ самъ прорвался, нельзя, потому что тутъ кожа не податлива, и можно долго проболѣть, а то и конца пальца лишиться. Особенно опасно бываетъ, когда палецъ начинается болѣть послѣ укула чѣмъ-нибудь грязнымъ—стекломъ, шиломъ, вилкой. Тогда не только палецъ, но и вся рука распухаетъ и ужъ тогда надо какъ можно скорѣ ѣхать къ доктору, а то будетъ очень плохо. Сколько разъ приходилось видать, что съ этимъ больные замалывали, думали—все самъ нарывъ вскроется, а на мѣсто того распухла вся рука и нарывъ дѣлался ужъ и на ладони и до локтя. Хорошо, если черезъ 2—3 недѣли все кончится благополучно, а то вѣдь бывали примѣры, что и помирали. Тоже опасны нарывы на шеѣ—тутъ гной можетъ спуститься въ грудь къ легкимъ и тогда человѣкъ помереть.

Вотъ еще какіе нарывы бываютъ часто—это у женщинъ на грудяхъ (титкахъ). Чуть груди стало больно, она загубѣла, надо женщицѣ принять проносное (слабительное), если можно его достать, чтобъ ее прочистило. Если больно кормить грудью, то надо давать грудь рѣже, а тихонько сѣживать молоко; самую грудь надо завернуть тряпкой, намоченной въ холодной водѣ, сверху прикрыть чѣмъ-нибудь теплымъ—лучше всего кускомъ сукна, либо шарфомъ и грудь подвѣсить на платкѣ, завязанномъ на шеѣ, чтобъ грудь (титка) не отвисала и не болталась при ходьбѣ. Мочить

тряпку надо раз в 6—8 в сутки. Если дней через 9 нагрубость и боль не сдѣлаются меньше, то надо на то мѣсто, которое всего мягче и больше, положить медовой колобок, либо печеную луковичу, либо сала съ солью, а поверхъ этого мокроу тряпку и завязать грудъ. Когда нарывъ прорвется, надо дѣлать такъ-же, какъ присовѣтовано раньше при всякомъ нарывѣ. Если только возможно, то лучше сѣздить къ доктору, а не ждать, пока нарывъ самъ собою прорвется. Потому, во-первыхъ, тогда болѣзн скорѣе кончится, во-вторыхъ, не сдѣлается нарывъ въ другомъ мѣстѣ на груди. Бываютъ у нѣкоторыхъ людей частенько нарывы еще вотъ гдѣ—подъ пазухой (подъ мышкой). И обыкновенно одинъ за другимъ. Лѣчить ихъ надо, какъ всякіе нарывы, но можно сдѣлать такъ, чтобъ ихъ вовсе не дѣлалось. Заводятся они отъ поту; поэтому надо тому, у кого эти нарывы часто бываютъ, обмывать подъ пазухой каждый день холодной водой, еще лучше водой съ уксу-сомъ или со свинцовой примочкой. Самые частые нарывы—это чирьи. У рѣдкаго человѣка ихъ не было. Чобъ поскорѣе прошелъ чирей, надо положить на него припарку небольшую изъ отрубей, каши, овса, либо изъ хлѣба съ молокомъ и сверху завязать теплымъ. Когда чирей прорвется, надо его перевязывать чистенько, какъ всякій нарывъ, а то отъ гноя, грязь сдѣлаются на тѣлѣ около одного чирья другіе чирьи.

Бываетъ вотъ какая болѣзнъ—„огневикъ“. При немъ на побагровѣвшей кожѣ сидятъ близко одинъ отъ другаго какъ-бы нѣсколько чиревъ; потомъ скоро дѣлаются на больномъ мѣстѣ маленькія дырочки, но гною идетъ изъ нихъ мало. Съ огневикомъ надо непременно лѣчиться у доктора; а особенно, если въ этой деревнѣ или сосѣднихъ лошади пропадаютъ отъ сибирской язвы, то отъ огневика можно помереть, если не полѣчатся у доктора сейчасъ, какъ огневикъ появился.

Рожа.

На кожѣ бываетъ еще болѣзнъ—рожа. При ней кожа въ одинъ день краснѣетъ и припухаетъ. Если трогать пальцемъ покраснѣвшее мѣсто, то бываетъ очень больно. Съ больнымъ въ это время дѣлается жаръ, либо ознобъ. Рѣдко бываетъ, что рожа остается только на томъ мѣстѣ, гдѣ началась, а обыкновенно она идетъ отъ этого мѣста дальше. Лѣчить ее надо вотъ какъ: либо большое мѣсто намазать бѣлой краской (изъ бѣлил), либо насыпать сверху мѣлу и покрыть мягонькой тряпкой, либо приложить тряпку, намоченную въ свинцовой примочкѣ, а то и просто въ водѣ, и сверху завязать чѣмънибудь теплымъ. Если можно раздобыть проноснаго (слабительнаго), то хорошо его принять, а къ ночи принимать полъ-чайной ложки хины, если можно ее раздобыть.

Язвы.

Язвы часто встрѣчаются у крестьянъ, потому что самая маленькая ссадина на рукѣ, ногѣ (натеръ сапогомъ), либо чирей, либо небольшая ожога, либо разчесъ скоро отъ грязи дѣлаются язвой. Язвы дѣлаются постепенно, мало-по-малу. На всѣхъ частяхъ тѣла бываютъ онѣ, но чаще всего на ногахъ и именно пониже колѣна. Есть и такія язвы, что дѣлаются отъ болѣзни, которая есть во всемъ тѣлѣ, напримѣръ,

отъ худой, дурной болѣзни (многіе называютъ ее французской, венерической), отъ золотухи, отъ цинги. Дѣлаются язвы на кожѣ и тогда, когда болитъ кость, лежащая глубже.

Чобъ скорѣе залѣчить язву, надо разобратъ, отъ какой причины она сдѣлалась и отчего не заживаетъ. Поэтому, если можно сѣздить къ доктору или фельдшеру, то лучше лѣчиться у нихъ, ну а если нѣтъ близко доктора или фельдшера, то хорошо лѣчить такъ, какъ здѣсь присовѣтовано.

Отчего-бы язва ни была, она, какъ и рана, всего скорѣе заживаетъ, если ее держать чисто. Надо язву обмывать раза два въ день теплой прокипяченной водой, перевязывать чистымъ такъ-же, какъ и раны—масломъ или карболовой водой, а сверху класть тряпку, намазанную чуть-чуть дегтемъ, чтобъ грязь не попадала въ язву и не было худого духу. Если язва сдѣлалась уже давно, гною, дряни идетъ много и гной жидкій, вонючій, то очень хорошо перевязывать скипидарной или дегтярной водой. Когда очень много идетъ гною и красная середина язвы сильно растетъ, какъ дикое мясо, надо перевязывать язву съ крѣпкимъ наваромъ дубовой коры. Чобъ приготовить его, надо взять сухой дубовой коры, нарѣзать ее кусочками, положить въ чистый горшокъ три деревянныя ложки этой коры, налить три стакана воды и побольше поварить, пока не останется въ горшкѣ только два стакана напара. Этимъ наваромъ и надо намачивать чистыя тряпки и перевязывать язву два—три раза въ день. Хорошо такія язвы примачивать растворомъ квасцовъ; на полштофную бутылку воды надо взять три чайныхъ ложки квасцовъ. Если язва болитъ и кругомъ нея кожа покраснѣла, надо прикладывать примочки изъ свинцовой воды, а если ея нѣтъ, то просто изъ воды, только надо мочить тряпку почаще—разъ шесть въ сутки и сверхъ холщевыхъ тряпокъ класть суконную тряпку. Когда изъ язвы идетъ мало гною, она сухая, края толстые, твердые, то надо дня два класть на нее припарки изъ ромашки. Надо взять горсть ромашки, заварить горячей водой, потомъ ромашку выжать, завернуть въ чистую тряпку и положить на язву, а сверху завязать чѣмънибудь теплымъ, чтобъ припарка подольше не остыла. Когда припарка остынетъ, надо положить свѣжую. Послѣ припарокъ надо обмывать и перевязывать рану, какъ раньше присовѣтовано. Если язва на ногѣ, то надо непременно ногу забинтовывать, начиная съ пальцевъ, холщевой лентой шириною пальца въ три. Особенно надо это дѣлать женщинамъ, когда нога пухнетъ или на ногахъ есть толстыя синія жилы (ихъ кое-гдѣ называютъ судорогами), часто наливающимися у женщинъ отъ беременности.

Переломы. Вывихи.

Переломы костей лучше самимъ не пользоваться и не пользоваться у старухъ. Хоть онѣ и положатъ ногу въ лубки, но могутъ сложить кости неправильно и онѣ сrustются криво. Надо обернуть паклей или тряпками переломленную руку или ногу и привязать къ ней лубки, уложить покойнѣе больного и везти къ доктору или фельдшеру или позвать ихъ къ себѣ.

Вывихи суставовъ, когда кость вышиблена изъ сустава, хотъ и умѣютъ нѣкоторые бабникостоправки вправлять, но все же лучше поскорѣе свезти больного къ доктору. Бываетъ, что кромѣ вывиха случился еще и переломъ

кости, а бабка его не распознает, или бы-
вает, что только кажется, что кость по-

ставлена на мѣсто, а на самомъ дѣлѣ она не
поставлена. Докторъ это сразу распознаетъ.

4. Заразные (повальные) болѣзни.

Нерѣдко бываетъ по деревнямъ, что одной
п той же болѣзней хвораетъ много народу.
Часто спервоначалу забаливаетъ одинъ, черезъ
недѣлю либо двѣ—въ той же семьѣ другой и сразу
забаливаютъ нѣсколько, а потомъ той же болѣз-
ью хвораютъ и въ другихъ семьяхъ. Бываетъ, что
черезъ мѣсяцъ либо два ужъ въ половинѣ до-
мовъ деревни есть больные этой же болѣзью.
Недаромъ такія болѣзни и называютъ поваль-
ными. И много народу гибло прежде и теперь
отъ этихъ болѣзней, особенно же много поми-
раетъ отъ нихъ дѣтей. Отчего же происходятъ
такія повальныя болѣзни? Отъ заразы, потому
ихъ и называютъ заразными. Эта зараза заво-
дится либо въ самой деревнѣ, если раньше
тутъ хворали этой болѣзью, либо зараза заносится
изъ другой деревни, либо изъ города, гдѣ хво-
раютъ этой болѣзью. Зараза заводится легко въ
такихъ деревняхъ, которыя стоятъ въ низинѣ,
гдѣ на улицахъ и дворахъ постоянно грязь,
гдѣ избы скучены, гдѣ пьютъ худую болотную
или прудовую воду. Въ избахъ тоже чаще за-
водится въ такихъ, гдѣ живетъ много народу,
въ избѣ грязно, духъ тяжелый. Зараза очень
легко переходитъ отъ больного къ здоровому;
зараза линнетъ ко всему, почему заразныя бо-
лѣзни и называютъ еще прилипчивыми. Если
здоровый посидитъ въ избѣ, гдѣ лежитъ больной
заразной или прилипчивой болѣзью, зараза отъ
больного можетъ попасть въ здорового, и
онъ захвораетъ той же болѣзью. Мало того, что
онъ самъ можетъ захворать, онъ на одеждѣ, въ
которой былъ въ избѣ у больного, принесетъ
съ собой въ свою семью заразу. Бываетъ, что
самъ то онъ и не заболѣетъ, а заболѣютъ дру-
гіе, потому зараза попадетъ въ нихъ съ одежи,
къ которой она пристала отъ больного. Зараза
линяетъ ко всему—къ одеждѣ, къ пищѣ, къ пи-
тью, если онъ былъ ваятъ изъ той избы, гдѣ
есть больной заразной болѣзью. Чтобъ этого не
случилось, чтобъ не занести заразы къ себѣ
въ семью, чтобъ уберечься отъ заразы само-
му и уберечь дѣтей, не надо ходить въ тѣ
избы, гдѣ есть больные заразной болѣзью; если
ужъ нельзя этого избѣгнуть, то надо быть какъ
можно меньше въ той избѣ, гдѣ есть больной;
потомъ, вернувшись домой, сейчасъ же снять
одежу, въ которой былъ у больного и повѣсить
ее на дворѣ, чтобъ ее вѣтромъ обдуло. Не надо
приносить къ себѣ въ избу ни одежи, ни пищи,
ни молока изъ той избы, гдѣ есть больной.

А если въ домѣ ужъ появился больной за-
разной, прилипчивой болѣзью, то, если есть док-
торъ или фельдшеръ, надо непременно дать имъ
знать и позвать къ больному, чтобъ они его
лѣчили и указали, какъ за нимъ ходить. Если
есть больница, куда его можно положить, то
это всего лучше, потому тамъ и уходъ и лече-
ние всегда будутъ лучше, чѣмъ дома, да и къ
другимъ домашнимъ не пристанетъ зараза. Если
же этого нельзя сдѣлать, то надо непременно
больного положить въ другую избу, чтобъ отъ
него зараза не пристала къ другимъ семейнымъ
и чтобъ за нимъ и ухаживалъ кто-либо одинъ,
а прочіе семейные порѣже къ нему ходили-бы.
Зараза, какъ паѣсень плодится тамъ, гдѣ грязь,
сырость, тяжелый воздухъ, поэтому въ избѣ,

гдѣ лежитъ больной, надо держать чисто, по-
чаще мыть полъ, а то и стѣны, тонить печку,
а трубу подольше не закрывать, чтобъ духъ
изъ комнаты вытягивало; лѣтомъ открывать по-
стоянно окошко; можно это дѣлать и весной и
осенью, если на дворѣ не очень холодно. А
зимой надо закрыть потеплѣй больного, да и
открыть двери на дворъ, чтобъ духъ худой, а
съ нимъ и заразу хоть немного вытягивало. И
для больного-то это будетъ очень полезно.
Боятся простуды нечего, потому больные за-
разной болѣзью всегда въ жару лежатъ, хотя и
говорятъ иной разъ, что имъ холодно, ихъ зно-
битъ; это только кожѣ холодно, а внутри-то,
въ тѣлѣ-то въ это время большой жаръ стоитъ.
Больному будетъ много полезнѣе, если въ избѣ
будетъ попрохладитѣе, да духъ полегче, а то,
вѣдь трудные больные часто подъ себя и пачка-
ютъ, какъ дѣти. Потомъ надо больного, хоть
до колѣнъ, каждый день два водой обмы-
вать, чтобъ ему полегче было и чтобъ заразы
на тѣлѣ у него меньше было и, если можно,
то каждый день мѣнять рубаху. По деревнямъ
часто, напротивъ, и не моютъ больныхъ зараз-
ною болѣзью, и не мѣняютъ рубахи на нихъ,
держатъ все время болѣзни въ одной и той-же
рубахѣ. Особенно часто это дѣлаютъ, когда
дѣти хвораютъ оспой (бабушки), корью (лап-
тушки), скарлатиной. Очень это вредно и для
больного. Отъ поту, калу, мочи, гноя, отъ
оспинъ рубаха заскорбнетъ, станетъ жесткой,
какъ кора, и будетъ отъ нея худой духъ—а боль-
ному и придется этимъ духомъ дышать, и отъ
грязи на тѣлѣ больному бываетъ тяжело. Се-
мейнымъ тоже вредно, потому отъ грязной ру-
бахи столько отходитъ заразы, что уберечься
отъ нея очень трудно. Поэтому непременно
надо хоть черезъ день мѣнять на больномъ
рубаху. То, чѣмъ онъ покрывается, почаще
выносить на дворъ провѣтрить, да и то, на
чемъ лежитъ, тоже надо мѣнять чаще; лучше
всего класть больного прямо на солому и сверху
соломы ужъ что нибудъ—пологъ, либо холстину.
Тогда солому можно будетъ сжигать въ печкѣ,
а пологъ либо холстину мыть. Когда больной
заразной болѣзью марается жидко, а особливо
съ кровью—не надо держать въ избѣ штановъ,
триянокъ, которыя онъ запачкалъ. Надо сей-
часъ-же выносить изъ избы ведро, куда онъ
помарался и вылить калъ куда-нибудь на ого-
родъ, но не во дворъ, а ведро обварить ки-
пяткомъ и не держать его въ избѣ, а прино-
сить когда понадобится. Пеленки, которыя за-
пачкалъ больной ребенокъ, или холстину изъ
подъ взрослога не надо мыть тамъ-же, гдѣ
моютъ одежду отъ здоровыхъ, особенно если
моютъ не въ рѣчкѣ, а въ пруду. Зараза съ
рубахи, холстины изъ подъ больного, попадетъ
изъ воды на вымытую одежду для здорового,
либо въ воду, которую пьютъ—и тотъ можетъ за-
болѣть. Особенно часто отъ этого захварываютъ
кровоавымъ поносомъ дѣти лѣтомъ. Все это надо
дѣлать, чтобъ заразы поменьше копилось на
больномъ и въ избѣ, гдѣ онъ лежитъ, и значить,
чтобъ меньше могла эта зараза къ другимъ
семейнымъ пристать, да и больному будетъ по-
легче; онъ легче перенесетъ болѣзнь и ско-

рѣй поправится, если его будутъ держать чисто.

Вотъ въ новыхъ больницахъ, гдѣ хорошо и чисто держатъ больницю и больныхъ, тамъ и доктора, и фельдшера, и тѣ, кто ходитъ за больными, рѣдко заболѣваютъ отъ больныхъ разною болью, потому что въ больницѣ чисто, воздухъ легкій и на больномъ все чисто. Зараза хоть и есть, но ея немного, она и не можетъ подѣйствовать, такъ чтобъ отъ нее заболѣли.

Какія же есть заразные болѣзни? Заразныхъ болѣзней много, у каждой изъ нихъ свои особенныя признаки. Про всѣ заразные болѣзни рассказывать—нужно много времени и мы поговоримъ обо всѣхъ ихъ изъ года въ годъ, а на первый разъ побесѣдуемъ о горячкахъ.

Горячки.

Больные горячкой часто бываютъ безъ памяти, бредить, говорить неладное; ѣсть они обыкновенно не просятъ, но много пьютъ. Голова и тѣло обыкновенно бываютъ горячія. Больные, которые лежатъ безъ чувствъ, часто мочатся и мараются изъ себя, какъ маленькія дѣти. При одной изъ горячекъ—брюшной, которой хвораютъ долго—недѣль пять, шесть, бываетъ поносъ—больной марается жидко. При этой горячкѣ надо быть очень осторожнымъ въ пищѣ; надо давать больному все только жидкое: жиденькій наваръ изъ овсяной, либо ячной (житной) крупы, молоко, жидкія яйца (въ сметку), кисель, кашку только самую жиденькую и безъ масла. Поить больного можно просто холодной, кипяченой водою, или сахарной водою или жиденькимъ кислымъ квасомъ. На брюхо больному надо класть мокрую тряпку и поверхъ ея завязывать чѣмъ нибудь теплымъ—шарфомъ, шалью, либо кускомъ сукна. Если же больной начнетъ мараться чистою, алой или темной кровью (рудой), то надо класть на брюхо тряпки, намоченныя въ самой холодной водѣ, хорошо и со льдомъ, если есть ледъ. Мѣнять ихъ надо какъ можно чаще, пока больной не перестанетъ мараться кровью. Отъ холода кровь можетъ перестать идти.

При другой горячкѣ—сыпной—на тѣлѣ бываютъ сине-красныя мелкія пятнышки, по виду, какъ будто бы отъ укуса блохи. При этой горячкѣ больные бываютъ очень часто безъ памяти. Этой горячки надо очень бояться; она очень приличива и легко пристраетъ отъ больного къ здоровому.

Третья горячка—возвратная. Больные этой горячкой рѣдко бываютъ безъ памяти, хоть жаръ и большой у нихъ въ тѣлѣ и въ головѣ; часто у больныхъ бываетъ небольшой потъ; но черезъ недѣлю или девять дней больные сильно потѣютъ и послѣ пота на нѣкоторое время дѣлаются очень слабыми. Въ это время имъ надо давать разъ десять въ сутки по хлебальной ложкѣ простой водки, чтобъ подкрѣпить ихъ. Черезъ недѣлю послѣ пота горячка опять возвращается, а потомъ послѣ пота больной понемногу начинаетъ поправляться.

Какъ ухаживать за горячечными больными?

Когда у больного жаръ, надо непременно класть ему на голову тряпки, намоченныя въ водѣ со льдомъ, и мѣнять ихъ какъ можно чаще, чтобъ онѣ мало нагрѣвались. Холодные тряпки будутъ вытягивать изъ головы жаръ.

Какой-бы горячкой ни хворалъ человѣкъ, его всегда надо кормить, иногда и насильно, потому больные, особенно когда они лежатъ безъ памяти, въ бреду, рѣдко просятъ поѣсть. Только кормить ихъ надо чѣмъ-нибудь легкимъ, чѣмъ кормятъ маленькихъ дѣтей—молокомъ, если есть (это очень полезно и хорошо), очень жиденькой кашей изъ овсяной крупы, либо жиденькимъ наваромъ съ говядины и крупъ какихъ-нибудь; можно дать личко, жидко сваренное, а не крутое; поить больного лучше всего просто водою или жиденькимъ кислымъ квасомъ, либо чаемъ, либо водою на сухаряхъ. Нельзя больному давать чернаго хлѣба, блиновъ, густой каши, селедки, ягодъ, грибовъ, капусты, рѣдкыи: отъ этого у него можетъ заболѣть въ брюхѣ, значить, еще къ заразной болѣзни прибавится другая болѣзнь. Когда больной сдѣлается очень слабымъ, то надо давать ему разъ 6—10 въ день по деревянной ложкѣ хорошей очищенной водки. Жару она ему не придастъ, а подбодритъ и придастъ силы перенести болѣзнь. Хорошо давать водку и выздоравливающимъ—отъ нея они тоже укрѣпляются. У трудныхъ больныхъ часто дѣлаются отъ долгаго лежанія пролежни, язвы на поясницѣ, на спинѣ, на локтяхъ. Чтобъ этого не сдѣалось, надо, во первыхъ, чисто держать больного, какъ раньше сказано, потомъ, переворачивать его нѣсколько разъ въ сутки со спины то на одинъ, то на другой бокъ. Если кожа гдѣ либо на тѣлѣ стала краснѣть, надо тутъ обмывать водкой пополамъ съ уксуомъ; а если уже сдѣлалась язва, то, кромѣ обмыванія, надо класть тряпочки, намоченныя въ маслѣ. Выздоровливающаго хоть и сильно начнетъ мучить (позывать) на ѣду, не надо давать ему тяжелой пищи сразу, а кормить сначала легкой, такой, какъ сказано раньше, и постепенно давать болѣе грубую; особенно надо остерегаться, если во время болѣзни у больного былъ поносъ. Особенно нужно осторожно кормить дѣтей, когда они заболѣютъ горячкой. Лучше всего кормить ихъ молокомъ или самой жиденькой кашкой изъ овсяной крупы.

Если у больного ноги сдѣлаются холодными то къ нимъ надо приложить мѣшки съ горячей золой или бутылки съ горячей водою.

Если больной часто блюетъ, надо давать ему глотать кусочки ледку—отъ него онъ не можетъ простудиться—и поить и кормить все холоднымъ; если дѣлается поносъ, надо на все брюхо положить тряпку въ нѣсколько разъ сложенную и намоченную въ водѣ, а сверхъ тряпки—что нибудь теплое—шарфъ, шаль, кафтанъ, чтобы у него брюхо прогрѣвалось. Если больной очень слабъ, то хорошо растирать ему ноги и тѣло горячей водкой—или перцовкой: это придаетъ больному силы перенести болѣзнь, и надо поить больного тоже водкой или чаемъ съ водкой.

СОВѢТЫ ПЕРЕСЕЛЕНЦАМЪ, ИДУЩИМЪ ВЪ СИБИРСКІЯ ГУБЕРНІИ И ОБЛАСТИ ¹⁾.

Россійская Держава велика и обширна. Не сразу она стала такой обширной. Уже много вѣковъ постоянно прибавлялись къ ней по немногу все новыя и новыя земли. Годовъ триста съ лишнимъ назадъ къ Россійской Державѣ прибавилась далеко за Ураломъ новая страна *Сибирь*. Сибирь большая страна. Въ два съ лишнимъ разъ она больше другихъ земель нашей Державы вмѣстѣ. Въ Сибири четыре губерніи и восемь областей. Губерніи называются: Тобольская, Томская, Енисейская и Иркутская. Области же: Тургайская, Акмолинская, Семипалатинская, Семирѣченская, Забайкальская, Якутская, Амурская и Приморская. Народа въ Сибири пока самая малость. Русскихъ тамъ будетъ миллионъ пять—не больше, да разныхъ инородцевъ миллионъ-другой—не больше.

Всѣ знаютъ, что уже давнымъ давно изъ Россіи ссылаютъ въ Сибирь разныхъ преступниковъ. Но въ Сибирь идетъ и добровольно немало крестьянъ. Этихъ кто называютъ *переселенцами*, кто—*новоселами*, кто—*самоходами*, а кто—*самарцами*. Въ Сибири переселенцы излюбили Томскую губернію. Томская губернія очень велика, больше иного иностраннаго государства. Народа же живетъ въ ней немного. Томская губернія раздѣляется на 6 уѣздовъ, или, по сибирскому, *округовъ*. Называются они такъ: *Томскій*, *Барнаульскій*, *Бійскій*, *Канскій*, *Кузнецкій* и *Марійскій*. Въ самой же Томской губерніи переселенцы излюбили всего больше *Кабинетскія земли*. Кабинетскія земли занимаютъ болѣе половины всей Томской губерніи, именно округа *Бійскій*, *Кузнецкій*, *Барнаульскій* и пять волостей *Томскаго*; всѣхъ Кабинетскихъ земель въ Томской губерніи почти 40 миллионъ десятинъ. Земли эти называются Кабинетскими потому, что доходы съ нихъ идутъ въ Кабинетъ Его Императорскаго Величества.

На Кабинетскихъ земляхъ есть крестьянскія селенія. Селеній этихъ еще не много и они далеки одно отъ другого. За пользованіе Кабинетскою землею крестьяне, кромѣ всѣхъ прочихъ казенныхъ, земскихъ и мірскихъ повинностей и платежей, платятъ оброкъ по 6 рублей съ каждой ревизской души. Такой оброкъ долженъ платить и переселенецъ, когда его причислятъ. Хотя земля здѣсь и не крестьянская, однако, крестьяне пользуются ею *вольно*. Всякій можетъ распахивать для себя въ грани своего общества, сколько онъ по силѣ своей можетъ и хочетъ,—и пахать онъ можетъ всюду, лишь бы только другой то мѣсто не занималъ. Доколь онъ самъ не броситъ излюбленныхъ имъ участковъ, другой уже никто не смѣетъ захватывать ихъ. Когда же крестьянинъ броситъ участки своей волей, тогда этотъ участокъ опять уже мірской, и всякій, кому онъ нуженъ, можетъ имъ пользоваться.

Когда переселенцы заселяютъ новыя поселки, имъ разрѣшается брать себѣ въ пользованіе примѣрно по 15 десятинъ на ревизскую душу. Если у общественниковъ въ ихъ грани мало земли, они могутъ покупать на годы (арендовать), сколько имъ нужно, отъ Кабинета, за что должны платить по 40 копѣекъ за десятину. Арендовать землю можно и цѣлымъ обществомъ, и каждому общественнику особю.

Пахать землю здѣшніе крестьяне, по большей части, начинаютъ съ Егорьева дня, а кончаютъ съ пахотой къ заговѣнью. Убирать же хлѣбъ начинаютъ съ первыхъ чиселъ августа—передъ Успеньемъ. Распахивается тутъ земля года три-четыре подъ рядъ—не больше. На первый годъ засеваютъ пшеницу и просо, на другой годъ ярицу и овесъ, или опять пшеницу и просо, а на третій годъ овесъ и гречиху. Или такъ: на первый годъ яровую пшеницу, на другой—яровую рожь или опять пшеницу, на третій годъ опять рожь и овесъ. Затѣмъ землю бросаютъ на отдыхъ, и она годовъ пятнадцать и больше лежитъ въ залогѣ, пока соберется опять съ силами, а тогда ее вновь распахиваютъ. Крестьяне здѣсь не вывозятъ навозъ на поле. Не хорошо, думаютъ они, называть сибирскую землю, потому что она-де „очень нѣжная“, и рожь отъ назъма выростаеъ „грузно“ и поваливается. На десятину засеваютъ ржи 9—10 пудовъ, пшеницы 11—13 пудовъ, овса 14—17 пудовъ, гречихи 8—9 пудовъ. Снимаютъ же съ десятины въ хорошій урожайный годъ: ржи 100—150 пудовъ, пшеницы 120—175 пудовъ, овса 125—200 пудовъ, гречихи 120—180 пудовъ, проса 100—140 пудовъ. Гречиха родится здѣсь лѣтъ пять и болѣе подъ рядъ отъ падалицы также хорошо, какъ и отъ посѣва,—нужно только весной разокъ вспахать. Осной ржи сѣютъ здѣсь мало, больше ярицы, да пшеницы, а гдѣ хорошая земля—и просо и коноплю.

Луговъ и покосныхъ мѣстъ меньше пахотныхъ. Потому ихъ уже во многихъ мѣстахъ передѣляютъ по душамъ,—гдѣ каждый годъ, гдѣ черезъ два-три года, гдѣ черезъ 5 и даже 10 лѣтъ. Каждый полная платежная душа получаетъ полный пай покоса. Домохозяинъ, который платитъ за три полныхъ души получить три пая: а кто платитъ за полъ-души, получить и полъ-пайка. Дѣлятся покосы такъ же, какъ въ Россіи, глядя по травѣ. Гдѣ лучше трава, тамъ поменьше пай. Какіе луга получше и поближе къ селу, тѣ при дележкѣ мѣряютъ веревкою, а какіе похуже—глазомъ-бромъ.

На счетъ пастьбы скота здѣсь не такъ, какъ въ Россіи. Здѣсь старики каждый годъ, какъ начнется весна, соберутся на сходъ, да сообща рѣшаютъ, сколько надобно, примѣрно, огородить мѣста вокругъ ихъ селенія, чтобы можно было тамъ пасти скотъ всѣхъ общественниковъ. Порѣшатъ они положимъ, что для этого нужно имъ верстъ пятнадцать кругомъ. Они общими силами и огородятъ кругомъ селенія такое мѣсто, и огороженное мѣсто зовется здѣсь *поскотинной*. Всякій домохозяинъ городитъ, глядя по своему скоту, ибо мѣръ дѣлаетъ раскладку городьбы по головамъ крупнаго скота. Примѣрно, мѣръ порѣшилъ, что со штуки скота надобно огородить 3 сажени. Значитъ, ежели у Ивана Петрова 8 головъ рогатаго скота, да 7 лошадей, ему нужно огородить 45 саженей. Въ поскотинѣ скотъ пасется мѣсяца четыре, съ конца Мая до Покрова дня. А какъ уберутъ хлѣбъ, да покончатъ съ травой, его насуютъ по скошеннымъ лугамъ, да по жнивью. Пастухи насутъ здѣсь только овецъ, и платятъ пастуху 6—10 копѣекъ со штуки, да харчатъ его поочереды (овецъ пять составятъ одну очередь). Коровы и лошади рѣдко когда бывають за пастухами.

¹⁾ Письмо изъ Сибири С. Л. Чудиновскаго.

Лѣса здѣшніе всё принадлежать Кабинету. Крестьяне имѣютъ право брать себѣ на свои надобности, сколько нужно, безъ платы, но не больше, какъ 50 строевыхъ бревенъ и 5 кубическихкихъ саженъ (двѣнадцати-четвертовыхъ) дровъ въ годъ на платежную душу. А кому понадобится больше, тотъ долженъ заплатить за лѣсъ по таксѣ: примѣрно, за бревно сосновое трехвершковое, длиною въ 2 сажени, платится либо 6, либо 5 копейкъ; за четырехвершковое—9 и 7 коп., за пятивершковое—13 и 9 коп., и т. д.; за 14-вершковое платится рубль или 80 копейкъ. За сотню жердей платятъ отъ 2 рублей до 5 рублей, за сотню колевъ отъ 40 копейкъ до 85 копейкъ, а за дрова отъ 2-хъ рублей до 1 рубля за кубическую (12-ти четвертную) сажень. Надо знать, что за лѣсомъ приходится ѣздить въ Кабинетскіе боры не рѣдко за 40—50 и даже больше верстъ, хотя есть и такія мѣста, гдѣ и ближе. За то, что крестьяне на свои надобности получаютъ лѣсъ даромъ, они обязаны опаливать каждый годъ Кабинетскіе боры и тушить лѣсные пожары цѣлымъ обществомъ. Во многихъ селеніяхъ крестьяне выращиваютъ себѣ свой собственный мірской лѣсокъ и пользуются имъ волюю для своихъ надобностей. Бываетъ и то, что общественники передѣляютъ свой мірской лѣсъ по платежнымъ душамъ: тогда всякій воленъ въ своей дѣлянкѣ. Когда новоселъ уже перечислился, или даже раньше, если известно, что никакихъ препятствій къ его перечисленію нѣтъ, ему изъ Кабинетскаго бора отпускаютъ на домообзаводство лѣсъ, даютъ также топливо. Крестьянскіе дома на Кабинетскихъ земляхъ, да почитай что и вездѣ въ Сибири, строятъ изъ лѣса и болѣе всего изъ соснового лѣса, ежели такой есть, а то въ дѣло идетъ и осина, и пихта, и лиственница. Кровлю дома также по большей части тесомъ, развѣ ужъ очень бѣдные кроютъ ихъ разнымъ дранѣмъ. При домахъ ставятъ и другія постройки—амбары, бани, овны и пр. Дома здѣсь не ставятся такъ близко одинъ отъ другого, какъ въ Россіи. Между ними остается довольно пространства, ибо усадьбы большія. Вотъ почему здѣсь деревни рѣдко горятъ. Мнѣ въ немногихъ селеніяхъ приходилось слышать, что за послѣднія 20 лѣтъ погорѣло 2—3 дома; во многихъ селеніяхъ старики и не припомнятъ, когда у нихъ былъ пожаръ. Правда и то, что здѣсь соломенной крыши не увидишь.

Подати и повинности общественники раскладываютъ на сходахъ не по ревизскимъ душамъ, а по работникамъ: какъ кому минуло 18 лѣтъ, онъ считается полнымъ работникомъ (по здѣшнему—*бойцемъ*) и уже состоитъ въ полномъ окладѣ гдѣ до 50, гдѣ до 55, гдѣ и до 60 лѣтъ. Парень въ возрастѣ 14—18 лѣтъ, какъ и тѣ, кто старше 50, 55 или 60 лѣтъ, платятъ половину или меньше. По мѣстамъ на богатыхъ мужиковъ дѣлаются накладки, по ихъ зажиточности. А то еще гдѣ обладаютъ скотину—лошадей, коровъ и овецъ, а тамъ, гдѣ выгодно водить пчелъ, обладываютъ и ульи. Съ бойца сходить кругомъ платежей 22—23 р. въ годъ.

Обзаводство домою средняго состоянія обходится здѣсь въ 100 и до 150 рублей. А чтобы быть настоящимъ хозяиномъ, необходимо имѣть 4 или 5 лошадей, такъ какъ здѣшнія земли трудныя подымать, чѣмъ російскія, а средственная лошадь стоитъ здѣсь 20 или 25 руб. Для хозяйства надо еще хоть 3 или 4 коровы, а корова стоитъ 10 и 15 руб. Ежели еще сосчитать телѣги, плугъ, бороны, упряжь и пр.

необходимое въ хозяйствѣ,—то на все хозяйство, стало бытъ, потребуется не меньше 250 и до 350 руб. Ежели кто принесетъ съ собою на мѣсто такую сумму, можетъ сдѣлаться хозяиномъ. А такъ какъ дорога среднему хозяину стоитъ мало-мало 100 или 150 рублей, то, стало бытъ, надо изъ дома пойти съ 350 или 500 рублями въ карманѣ.

Въ Сростенской, Алтайской и иныхъ еще волостяхъ очень выгодно заниматься пчеловодствомъ. Есть хозяева, что имѣютъ по 400—500 колодокъ, которые даютъ имъ въ хорошей годъ дохода 800, а то и 1,500 руб. Россійскіе мало пчеловодствомъ занимаются.

Заводовъ и фабрикъ на Кабинетскихъ земляхъ по волостямъ почти нѣтъ. Есть только кожаные заводы въ Барнаулѣ, Павловскѣ, Салаирѣ, Локтевѣ, Змѣевѣ, Звѣриновскѣ, Гурьевскомъ, Гавриловскомъ, Кольванскѣ. Но на заработки тутъ расцѣтъ небольшой, такъ какъ тамъ работаютъ все бывшіе мастера и ихъ дѣти.

Посторонний заработки здѣсь можно имѣть развѣ въ извозѣ—въ возкѣ товаровъ въ Томскѣ, Бійскѣ, Семипалатинскѣ, Усть-Каменогорскѣ, Ирбитѣ. Но для извоза надо имѣть много лошадей, да и добрыхъ.

Такъ что главный расцѣтъ здѣсь жить землею.

Всѣми дѣлами по Кабинетскимъ землямъ завѣдуетъ *Главное Алтайское Горное Правленіе*. Помѣщается оно въ узудномъ городѣ Барнаулѣ. До Барнаула этого отъ губернскаго города Томска 383 версты.

Всѣ Кабинетскія земли въ Бійскомъ, Барнаульскомъ и Кузнецкомъ округахъ и въ пяти волостяхъ Томскаго округа составляютъ одинъ *Алтайскій Горный Округъ*.

Главный Начальникъ этого Горнаго Округа вмѣстѣ съ тѣмъ и Главный Начальникъ Алтайскаго Горнаго Правленія. Онъ завѣдуетъ и заводами, и рудниками, и лѣсами, и водами Горнаго Округа.

У этого Начальника есть три помощника, и одинъ изъ этихъ помощниковъ завѣдуетъ всею *Поземельною Частью* Округа.

Въ Поземельной Части Главнаго Управленія и есть свѣдѣнія обо всемъ, что интересно знать переселенцамъ. Каждый годъ, незадолго до того, какъ вскрываются рѣки и начинаютъ плавать по рѣкамъ пароходы (въ началѣ Апрѣля мѣсяца), въ Поземельной Части составляется списокъ свободныхъ земельныхъ участковъ, какіе начальство Кабинетское думаетъ заселить. Этотъ списокъ печатается и разсылается Начальникомъ Горнаго Округа во всѣ тѣ мѣста, откуда выходятъ, или черезъ которыя проходятъ переселенцы.

Для тѣхъ, кто получаетъ отъ земляковъ своихъ, ушедшихъ на новыя мѣста, письма объ участкахъ, которые отводятся для заселенія новоселами, я долженъ сказать, что изъ участковъ, которые отводились до 1887 года на Кабинетскихъ земляхъ, уже исполнѣно и окончательное заселеніе слѣдующіе:

1. Въ Барнаульскомъ Округѣ: въ *Верхъ-Чумышской волости*: деревни Зырянская, Ивановка и Козловка. Въ *Касмалинской волости*: деревни Костинъ-Логъ, Новичиха, Морзюкульская, участокъ въ вершинѣ рѣчки Кормихи и Малышевъ-Логъ. Въ *Нижене-Кулудинской волости*: деревня Камышенка. Въ *Николаевской волости*: участокъ за границами деревни Верхъ-Иковской и Валовой, при устьѣ рѣчки Черновой.

2. Въ Бійскомъ округѣ: Въ *Алтайской волости*: деревни Куторокъ, Александровская, Кулачи-

ская, Матвѣвка, Лютаево, и участки—на устьѣ ключа Комара, впадающаго въ рѣку Сарасу, — Бирюкинскій и участокъ по рѣчкѣ Комлаку. Въ *Бійской волости*: деревня Терская. Въ *Емисейской волости*: заселокъ Сайдыбскій. Въ *Сростенской волости*: деревни Ивановка, Малиновка, Зыковка, участки—по рѣчкѣ Ташшѣ, по рѣчкѣ Тыргѣ, по рѣчкѣ Ерондѣ. Въ *Ануйской волости*: деревни Калиниха, Сосновка, участки—по рѣчкѣ Эштовоки у Татарскихъ стойбищъ, по рѣчкѣ Катуня между рѣчками Кашалыникомъ и Коксою, по рѣчкѣ Арыксу, по рѣчкѣ Боровлянкѣ и заселокъ Усть-Пихтовскій. Въ *Владимірской волости*: деревня Александровскан. Въ *Нижне-Чарышской волости*: деревня Троицкая и участокъ за гранью деревень Романовой, Безголосовой и Красноярской по рѣчкѣ Усихѣ. Въ *Чарышской волости*: деревня Ново-Троицкая, заселокъ Березовскій и участокъ по рѣчкѣ Сволоуѣ. Въ *Локтевской волости*: деревни Лебяжьи и Ново-Егорьевская. Въ *Алейской волости*: деревня Георгіевская и заселокъ Таловка. Въ *Колыванской волости*: участокъ вблизи Акимовскаго рудника. Въ *Убинской волости*: заселокъ Александровскій. Въ *Барнаульской волости*: заселокъ Врусенцевъ.

3. Въ *Кузнецкомъ округѣ*: Въ *Уксунайской волости*: участокъ по рч. Осиповѣ. Въ *Кузнецкой волости*: деревня Осиповка. Въ *Илимской волости*: деревня Нарыкская. Въ *Верготомской волости*: дер. Воскресенская.

4. Въ *Томскомъ округѣ*: Въ *Кайминской волости*: участокъ за гранями дер. Боровнянки по рѣчкѣ Анчешѣ. Въ *Кривошековской волости*: участокъ „Гусиный Бродъ“.

А вотъ въ какіе изъ прежде и вновь образованныхъ селеній и свободныхъ участковъ можно селиться.

1. Въ *Барнаульскомъ округѣ*: а) Въ *Верхъ-Чумышской волости*: дер. *Чудотворица*. Горное Правленіе назначило здѣсь къ поселенію 44 души; до 1886 года поселилось здѣсь 17 душъ. Маршрутъ: отъ города Барнаула по тракту черезъ Гоньбу и село Вѣлорское до села Косихина, а далѣе по проселочной дорогѣ на деревни Старо-Дроченину, Усть-Мостовскую и Сунгайскую. Мѣсто холмистое и черноземное. Лѣсъ вблизи. Черноземъ въ этой волости обыкновенно доходить въ глубину до 8—9 вершковъ. Землю здѣсь не называть. Залежь распахивается 5—10 лѣтъ, а потомъ бросается въ залежи лѣтъ на 15—20.

б) Въ *Шадринской волости*: дер. *Чуриково*. Здѣсь назначено было къ поселенію 210 душъ, а поселилось до 1886 г. 76 душъ. Маршрутъ: изъ г. Барнаула по Змѣевскому тракту на села Шадринское и Колманку, переправа черезъ рѣку Обь. Мѣстность ровная. Луга больше заливные, и сѣнокосовъ много. Въ хлѣбопахатной землѣ недостатокъ. Въ шадринской волости новъ (цѣлина) распахивается лѣтъ пять, затѣмъ бросается въ залежь лѣтъ на 10—15, а съ земли, бывшей въ залежи, можно снять не болѣе 3 хлѣбовъ.

в) Въ *Карасутской волости*: 1) Дер. *Вознесенская*. Къ поселенію назначено было 587 душъ. Поселилось до 1886 г. 45 душъ. Маршрутъ: изъ г. Барнаула по тракту на Павловскій заводъ, затѣмъ въ село Ильинское, Мысовское, Кочково, Самодуркино и Кундрань. Деревня расположена вблизи озера, не далеко отъ бора. Мѣстность степная и удобная для хлѣбопашества. Въ сѣнокосахъ недостатокъ. 2) Дер. *Лобина*. Къ поселенію назначено 1452 души, до 1886 г. поселилось 8 душъ. Маршрутъ: изъ г. Барнау-

ла по тракту, черезъ Павловскій заводъ на села Ильинское, Крутиху, Панкрушиху, Хабары. 3) Участокъ *Илимскій*. Въ Карасутской волости всѣ лѣса находятся въ общемъ пользованіи всѣхъ живущихъ въ волости, такъ что, напримѣръ, березовыя бревна, нужныя на постройки, крестьяне всей волости рубятъ въ одной дачѣ по назначенію волостнаго схода. Почва здѣсь такая-же, какъ въ Верхне-Чумышской волости. Здѣсь, какъ и тамъ съ десятины снимаютъ въ средній урожайный годъ, ржи 60—80 пудовъ, пшеницы 80 пудовъ, а овса 80 и 120 пудовъ.

г) Въ *Нижне-Кулундинской волости*: 1) деревня *Дубровина*. Назначено къ поселенію 350 душъ, до 1886 года поселено 290 душъ. Маршрутъ изъ г. Барнаула по тракту на Павловскій заводъ, далѣе на деревню Ребриху и въ Буконскую. Деревня Дубровина расположена у озера Криваго. Мѣстность ровная, степная удобная для хлѣбопашества. 2) деревня *Знаменка*; по тому же тракту до деревни Кучукской, на Тюменцову, Ваево и Усть-Суетку. Назначено къ поселенію 2437 душъ. До 1886 года поселилось 23 души. Деревня эта близко къ границѣ Киргизской степи. Она была прежде населена, но когда отъ киргизовъ, отъ ихняго конокрадства, не стало житья, крестьяне бросили деревню и ушли въ другія селенія. Почва въ этой волости плоховатая. Черноземъ рѣдко когда доходитъ до 6—7 вершковъ глубины. Высѣвается здѣсь болѣе на десятину, чѣмъ въ Карасутской волости: яровой пшеницы 10 пудовъ, овсяной ржи 8 пудовъ, ярицы 12 пудовъ, ячменя 10 пудовъ, овса 16 пудовъ. Снимается же въ средній урожайный годъ съ десятины не болѣе: пшеницы 70—80 пудовъ, ржи 50—60 пудовъ, овса 80—90 пуд. Надо еще сказать, что въ этой волости мало лѣсовъ и рѣкъ, и постоянно дуютъ степныя сухіе вѣтры.

2. Въ *Бійскомъ округѣ*: а) въ *Алтайской волости*: 1) деревня *Никольская*. Назначено къ поселенію 100 душъ. Поселилось до 1886 года 14 душъ. Маршрутъ: по тракту на г. Бійскъ отсюда черезъ село Алтайское до мѣста. Селеніе расположено при рѣчкѣ Баранчѣ. Мѣсто довольно гористое, но черноземное. 2) Деревня *Устюба*. Назначено 143 души, до 1886 года поселено 71 д. Маршрутъ: изъ г. Бійска въ деревню Ситовку и Верхъ-Коянчинскую. Селеніе расположено при рѣчкѣ Устюбѣ. Почва черноземная, лѣсъ въ 7 верстахъ. Мѣсто совершенно гористое. Дорога трудная. 3) Участокъ по рѣчкѣ Коиму: по тому же тракту до деревни Верхъ-Каянчинской, отсюда до мѣста. Мѣстность такая же, какъ въ Устюбѣ. Въ Алтайской волости пахатной землей пользуются вездѣ вольно. Луга же и другіе покосы болшею частью передѣляются по душамъ. Почва въ волости хорошаа, черноземъ глубокой—на аршинъ и полтора. Здѣсь залогъ распахивается лѣтъ 10 подъ рядъ, потомъ бросается въ залежь лѣтъ 10—15 и болѣе. Земли не называть. Урожай здѣсь хороше: въ средній урожай снимаютъ съ десятины 100 и болѣе пудовъ пшеницы, 90 и 100 пудовъ ржи. Во всѣхъ селеніяхъ занимаются ичеловодствомъ, многіе также занимаются орѣховымъ промысломъ. За одну—двѣ недѣли на сборѣ орѣховъ зарабатываютъ 20 и 40 рублей въ урожайный годъ.

б) Въ *Сростенской волости*: заселокъ *Еронда*. Въ этой волости почва хорошая, черноземъ глубокой—доходитъ до 13 вершковъ и болѣе.

Пашню не паезмять. Снимаютъ въ средній уро- жайный годъ съ десятины пшеницы 120 пуд., ржи 80—90 пудовъ, овса 100—120 пуд., проса 50—60 пуд., гречихи 80—100 пуд., ячменя 120—140 пуд. Что особенно правится здѣсь россій- скимъ новоселамъ, это то, что когда снимутъ осенью гречу, то весною землю только пере- пахиваютъ и уже безъ поаго поствѣ отъ одной падалицы получается хорошей урожай. И это бываетъ по нѣсколько лѣтъ подрядъ. Очень выгодное дѣло здѣсь—пчеловодство, особенно по рѣкамъ Имѣ, Лебеду, Сорокопкѣ и Соро- золѣ.

в) Въ *Ануйской волости*: 1) деревня *Тало- локка*. Назначено къ поселенію 111 душъ, до 1886 года поселилось 35 душъ. 2) Заселокъ *Березовскій*. Назначено къ поселенію 119 душъ, а до 1886 г. поселилось 39 душъ. Маршрутъ и въ Таловку и въ Березовскій одинъ—по тракту на Бійскъ, затѣмъ въ село Катунское, станицы Терскую и Антоіевскую и черезъ дер. Михай- ловку до мѣста. Хлѣбонахатная мѣста удобныя, хотя мѣсто каменистое, гористое. Лѣсъ въ 25 верстахъ. 3) Деревня *Большая Рычка*. Назна- чено къ поселенію 113 душъ, до 1886 г. посели- лось 78 душъ. Маршрутъ по тому же тракту до станицы Антоіевской. Мѣсто гористое. Почва черноземная, но пахоты мало. Селеніе при рѣчкѣ. Лѣсъ тутъ же. 4) Деревня *Соловуха*. Назначено поселити 533 души, до 1886 г. посе- лилось 360 душъ. Маршрутъ: по тому же тракту до станицы Антоіевской. Грунтъ черноземный. Мѣсто гористое. Лѣсъ въ 50 верстахъ. 5) Дерев- ня *Лопарева*; назначено поселити 334 души, до 1886 г. поселилось 74 д. Маршрутъ: по тракту до Бійска, затѣмъ на село Катунское, Михай- ловку и Сосновку. Селеніе расположено на рѣчкѣ Козлухѣ. Мѣсто гористое. Грунтъ черно- земный. Лѣсъ въ 60 верстахъ. 6) и 7) Засели *Озерки* и *Талицкія*; назначено поселити на оба 282 души, до 1886 г. поселилось 66 душъ. Мар- шрутъ: по тому же тракту, только въ Озерки идти на деревню Сосновку, а въ Талицкія—на деревню Чечулиху. Мѣсто гористое и черно- земное. Въ волости этой много залитныхъ лу- говъ. Урожай здѣсь бываетъ еще лучше, чѣмъ въ Алтайской и Сротенской волостяхъ. Пчело- водствомъ здѣсь заниматься еще выгодноѣе, чѣмъ въ Алтайской волости.

г) Въ *Чарышской волости*: 1) участокъ по рѣчкѣ Комарихѣ. Маршрутъ: по Змѣевскому тракту въ Панюшеву до дер. Усть-Калманки и Слюденки. Въ волости этой лѣсъ и топливо крестьяне могутъ получать только изъ Барна- улскаго бора, который находится не ближе, чѣмъ за 75 верстъ. Стало быть даровой от- нускъ лѣса обходится дорогонько, такъ доро- гонько, что за сажень привозныхъ сосновыхъ дровъ крестьяне платятъ 2 рубля.—Грунтъ хоро- шій, черноземъ доходитъ до 14 вершковъ глубины, а кое гдѣ и до аршина. Снимаютъ въ средній урожай съ десятины пудовъ: пше- ницы 90—100, овса 120—130, ячменя 80—90, ржи 70—80.

д) Въ *Локтевской волости*: 1) участокъ Александровскій, при озерѣ Новенькомъ. Мар- шрутъ: по Локтевскому тракту до деревни Склюхи чрезъ Сротенскій лѣсоствѣ. Мѣсто ровное, песчанистое. Лѣсъ въ 80 верстахъ.

е) Въ *Алейской волости*: 1) Заселокъ *Кузнецовскій*—по Змѣевскому тракту до деревни Соушки, при рѣчкѣ Таловкѣ. Мѣстность степная, но удобная для хлѣбонашества. 2) Заселокъ *Зимовье*. Грунтъ и урожайность въ Алейской во- лости—такіе же, какъ въ Чарышской.

3. Въ *Кузнецкомъ округѣ*: а) Въ *Уксунойской волости*: 1) заселокъ *Ново-Ненинскій*. Назна- чено поселити 193 души; до 1886 г. поселилось 67 душъ. Маршрутъ: по тракту на Бѣлоярскъ, Жилино, Косихино, Черкасову, Еланду, Сара- Чумышъ, село Ильинское и деревню Малотал- динку. Селеніе при рѣчкѣ Ненинкѣ. Лѣсъ въ 3-хъ верстахъ. Мѣсто ровное. Грунтъ черно- земный. 2) Заселокъ *Загодновскій*. Назначено поселити 170 душъ, до 1886 г. поселилось 43 души. Маршрутъ: по тому же тракту до дер. Сарычумышской. Мѣстность такая же. 3) За- селокъ *Калтыкъ*. 4) Заселокъ *Усть-Гуланъ*. 5) Заселокъ *Анашасъ*. Въ Уксунойской волости грунтъ черноземный до $\frac{1}{2}$ аршина. Пчелы водятся хорошо, и во всѣхъ селеніяхъ занима- ются пчеловодствомъ.

б) Въ *Ильинской волости*: 1) Заселокъ *Оси- новъ*. Назначено поселити 360 душъ; до 1886 г. водворено 93 души. Маршрутъ: по тракту на село Ильинское и деревню Мало-Талдинскую. Лѣсъ въ 1-ой верстѣ. Грунтъ черноземный. Селе- ніе расположено на рѣчкѣ Осиповкѣ. 2) За- селокъ *Кривая-Лука*. Назначено поселити 36 душъ; поселилось до 1886 года 18 душъ. Мар- шрутъ: по тому же тракту до Томскаго этана. Лѣсъ въ 1 верстѣ. Почва черноземная. Засе- локъ расположенъ на лѣвой сторонѣ рѣки Томи. Въ волости Ильинской снимается въ средній урожайный годъ пудовъ: ржи до 80, пшеницы 100 и 120, овса 100 и 120.—Во всѣхъ селеніяхъ занимаются пчеловодствомъ.

в) Въ *Верхо-Томской волости*: 1) участокъ по р. Бараньей.

г) Въ *Зачатской волости*: 1) Заселокъ по рѣчкѣ Инчерену-Глазокъ. Назначено поселити 170 душъ; до 1886 г. поселилось 61 душа. По тракту черезъ Салаирскій рудникъ и село Ба- чатское. Лѣсъ мѣшанный въ 3 верстахъ. Мѣст- ность ровная и удобная для хлѣбонашества.

д) Въ *Кузнецкой волости*: дер. *Рождествен- ская*, стоитъ на рѣчкѣ. Лѣсъ въблизи. Назначено поселити 107 душъ; до 1886 года поселили 80 душъ. Маршрутъ: по тракту на Бѣлоярскъ, Жилино, Косиху, Черкасову, Еланду, Сарачу- мышъ и село Ильинское. Пчеловодство здѣсь богато.

е) Въ *Таретинской волости*: участокъ по рѣчкѣ Каурику. Въ волости этой черноземъ глубокий—въ 8—10 вершковъ. Десятина даетъ 90—100 пудовъ. Покосы хорошие и въ хорошей годъ на десятину можно поставити до 80 коней сѣна. Крестьяне занимаются пчеловодствомъ.

4. Въ *Томскомъ округѣ*: въ *Тутальской во- лости*—заселокъ *Ялика*. Волость лежитъ по доро- гу изъ Томска въ Барнаулъ, на лѣвомъ бе- регу р. Томи. Лѣсъ возитъ приходится верстъ за 50, такъ что крестьяне за лучшее считаютъ покупать по близости лѣсъ и платитъ по 1 р. за сажень дровъ на корню. Земля черноземная. Хлѣбонашество выгодное. Пчеловодство не важ- ное. Покосы плохотаты: болѣе 10—15 коней сѣна на десятину не поставитъ.

Вотъ мѣста, на которыя Горное Правленіе приглашаетъ охотниковъ. При этомъ, какъ ска- зано уже выше, полагаются на душу по 15 де- сятинъ земли, а лѣсъ изъ Кабинетскихъ бо- ровъ даромъ.

Если новоселы изберутъ себѣ какой ни- будь изъ указанныхъ въ спискѣ участковъ или поселковъ, имъ нужно хлопотать въ земельной части Главнаго Горнаго Правленія объ ихъ перечисленіи на зтотъ участокъ. Хлопотать мо- гутъ они или сами, или черезъ довѣренныхъ и, какъ угодно, словесно или письменно.

Если они обращаются въ Управленіе письменно съ прошеніемъ, то наклеивать гербовыхъ марокъ не нужно.

При прошеніи словесномъ или письменномъ, желающіе перечислиться на кабинетскія земли, должны представить подробный списокъ всѣхъ членовъ своихъ семействъ и мужскаго, и женскаго пола.

Получивъ прошеніе и списокъ членовъ семей, Земельная часть Главнаго Управленія выдаетъ просителямъ удостовѣреніе въ томъ, что они имѣютъ право поселиться на выбранномъ ими участкѣ.

О перечисленіи новоселовъ на указанные ими участки или поселки хлопочетъ уже сама Земельная часть. Она отъ себя уже пишетъ въ мѣста прежняго жительства переселенцевъ и проситъ выслать для нихъ увольнительныя свидѣтельства, которыя она же сама и представляетъ въ Томскую Казенную Палату, чтобы та перечислила новоселовъ въ окладъ.

Если за желающимъ перечислиться въ прежнемъ мѣстѣ числится какая нибудь недоимка въ податяхъ или въ другихъ денежныхъ сборахъ, или въ продовольственномъ магазинѣ, то его нельзя перечислить.

Нельзя перечислить также и тѣхъ, кто находится подъ судомъ и слѣдствіемъ, или съ кого взмывается долгъ въ Волостномъ Правленіи.

Для перечисленія нужно также имѣть согласіе родителей, а буде у кого остаются дома малолѣтніе или негодные къ работѣ члены его семейства, то онъ долженъ прежде обезпечить ихъ содержаніемъ. Иначе его также не перечислятъ.

Если переселенцы захотятъ переселиться на Кабинетскихъ земляхъ въ какую нибудь старую деревню, которая образовалась еще до 1861 года, то имъ необходимо получить на то согласіе отъ общества этой деревни, взять отъ общественниковъ приемный приговоръ, засвидѣтельствовать его въ Волостномъ Правленіи и представить потомъ въ Земельную часть Главнаго управленія, которая беретъ уже на себя хлопоты по перечисленію.

Переселенцы предпочитаютъ селиться въ старыхъ селеніяхъ, такъ какъ у многихъ изъ нихъ есть тамъ родственники или земляки, раньше ихъ туда переселившіеся и приглашающіе ихъ въ письмахъ переселиться къ нимъ. Каждому хочется жить съ родными или земляками, а потому въ этихъ письмахъ росписываютъ свое новое мѣсто иногда такъ ужъ хорошо, какъ этого на дѣлѣ вовсе нѣтъ. А земляки вѣрятъ на слово, соберутся да приѣдутъ, посмотрятъ, да видятъ, что совсѣмъ не такъ хорошо ужъ, какъ имъ писали, и что вовсе не стоило бѣжать такъ далеко. Да поздно ужъ, дома все пораспродали, деньги всѣ поисхарчили въ дорогѣ,—куда дѣваться? И пойдутъ многіе въ батраки къ сибирякамъ, или къ своимъ же, кто побогаче, наймутся на поденщину, а иной мается-мается да нищимъ пробирается назадъ домой. И такихъ, что идутъ назадъ, въ послѣднее время не мало. Грѣшно было бы сказать, что на Кабинетскихъ земляхъ мало хорошихъ мѣстъ. Нѣтъ, приволья тамъ много. Не надо только ходить туда зря. Не надо всякому письму вѣрить, развѣ ежели хорошо знаешь, что писалъ письмо человекъ правдивый и зря не скажетъ. Вотъ, примѣрно, въ 1886 году пермяки переселились въ Бійскій округъ, потому что слышались, что тамъ даютъ на душу одной пахатной земли по 25 десятинъ, да еще осво-

бождаютъ переселенцевъ отъ всякихъ платежей. А это неправда. Полагается всей удобной земли на душу по 15 десятинъ, да ни отъ какихъ платежей новоселовъ не освобождаютъ. Лучше бы всегда посылать впередъ хорошаго, честнаго ходока изъ умныхъ и степенныхъ мужиковъ, да строго на строго наказатъ ему, чтобы онъ хорошенько, да толково высмотрѣлъ земли, да про все бы разузналъ, какъ слѣдуетъ. А чтобы еще вѣрнѣе было дѣло, хорошо впередъ послать письмо завѣдующему земельною частью Горнаго округа. Онъ все отишетъ, какъ слѣдуетъ, а уже по его письму послать ходока.

Завѣдующему этому можно писать либо прошеніе (безъ гербовой марки), либо простое письмо и на конвертѣ писать такъ: Въ городъ Барнауль, Томской губерніи, Его Высокоблагородію Помошнику Начальника Главнаго Алтайскаго Горнаго Правленія Александру Александровичу Г-ну *Вананову*.

Изъ Кабинетскихъ земель переселенцы особенно излюбили *Бійскій округъ*. Въ округѣ этомъ двадцать три волости. Это все большія волости. Есть изъ нихъ такія, гдѣ по 40 и болѣе селеній. Во всѣхъ же волостяхъ Бійскаго округа вмѣстѣ будетъ не менѣе, чѣмъ 400 селеній, а дворовъ въ нихъ не менѣе *сорока тысячъ*.

По книгамъ Главнаго Управленія удобной земли считается во всемъ округѣ 1.821,957 десятинъ, а неудобной 1.706,180 десятинъ.

Земли въ однихъ волостяхъ приходится больше, а въ другихъ—поменьше. Если судить по книгамъ, то по богатству землей, волости надо считать въ такомъ порядкѣ: 1) Ново-Алейская, гдѣ на душу кругомъ приходится 243 десятины, 2) Чарышская—100 дес., 3) Барнаульская—80 дес., 4) Алейская—78 дес., 5) Нижне-Чарышская—73 дес., 6) Нарышская—61 дес., 7) Енисейская—54 дес., 8) Смоленская—53 дес., 9) Верхъ-Бухтарминская—45 дес., 10) Убинская—40 дес., 11) Бійская—38 дес., 12) Алтайская—35 дес., 13) Бухтарминская—34 дес., 14) Усть-Каменогорская—34 дес., 15) Ануйская—33 дес., 16) Сроstenская—28 дес., 17) Владимірская—27 дес., 18) Колыванская—21 дес., 19) Бобровская—18 дес., 20) Ридерская—9 дес., 21) Локтевская—8 дес., 22) Зминогорская—2 дес. и 23) Зыряновская—1¹/₂ десятины.

Земли, значить, въ 19-ти волостяхъ очень много. Но надо знать, что рѣдко гдѣ земля здѣсь измѣрена настоящимъ образомъ, а записана больше на глазомѣръ, да и этотъ расчетъ сдѣланъ не за самое послѣднее время, а гдѣ за 1879 г., гдѣ за 1880 г., а гдѣ за 1881 годъ. А съ тѣхъ поръ въ мѣста эти понаѣхало не мало народа, такъ что на работника-то много меньше земли на кругъ придется. Особенно много народу набилось въ волости Бійскую, Алтайскую, Смоленскую, Сроstenскую, Енисейскую, Нижне-Чарышскую и Колыванскую.

Надо еще и то знать, что на Кабинетскихъ земляхъ хозяйство ведется совсѣмъ не такое, какъ въ Россіи. Здѣсь переложное хозяйство. Изъ 8 десятинъ пашеннаго поля здѣсь для посѣва распахивается часто не больше 1 десятины, а остальные 7 дес. лежатъ въ залогѣ отъ 15 до 20 лѣтъ. И надо такъ сказать, что только тѣ волости можно считать здѣсь вольными на счетъ земли, гдѣ придется кругомъ на душу не менѣе 25 или 30 десятинъ. Это, стало-бытъ, въ Бійскомъ округѣ можно сказать только о 17 волостяхъ, такъ какъ въ 6 волостяхъ ей приходится на душу меньше, чѣмъ по 25 десятинъ,

Разскажу я еще, какъ живутъ здѣсь крестьяне и какъ устраиваются переселенцы въ нѣкоторыхъ селеніяхъ, гдѣ я былъ самъ.

Въ Смоленской волости я былъ въ селѣ Смоленскомъ, въ деревнѣ Грязнухѣ, дер. Карасукѣ, селѣ Красномъ-Ярѣ, дер. Котунскѣ, дер. Песчаной, дер. Точильнѣ и селѣ Верхне-Ануйскомъ (по народному Притышному). Новоселовъ въ этихъ селеніяхъ и деревняхъ очень много, часто на половину всѣхъ дворовъ, а то и на три четверти. Особенно много новоселовъ нашло въ послѣдніе годы. Теперь новоселовъ принимаютъ съ трудомъ. Много новоселовъ живутъ ужъ по нѣсколько лѣтъ, а все никакъ не могутъ приписаться и получаютъ паспорта со старинны, изъ тѣхъ губерній, откуда они пришли. Въ селѣ Смоленскомъ за приписку общество требуетъ 30, 35 и больше рублей съ ревизской души, да на угощеніе выйдетъ не мало. Въ дер. Грязнухѣ приписка стоитъ 25 руб. съ души. Въ с. Красномъ-Яру всѣхъ расходовъ за приписку (обществу, писарямъ и на водку) выходитъ по 18 или 20 рублей съ души, а кто по состоятельности, тому приписка обходится и въ 40 и 50 руб. съ души. Также и въ другихъ селахъ и деревняхъ.

Живутъ здѣсь больше хорошо. Самое богатое село Притышное (Верхне-Ануйское). Кругомъ на дворъ приходится запашки по 16 десятинъ, а скота — по 7 лошадей, по девяти штукъ рогатаго скота, по 16 овецъ и по 4 свиньи. Дома въ этомъ селѣ больше изъ хорошаго лѣса, много такихъ, что въ длину аршинъ 15 и болѣе, а въ ширину аршинъ 12 и больше. Почти всѣ дома покрыты хорошаимъ лѣсомъ. Въ селѣ двѣ богатыхъ церкви. Конечно, не всѣ одинаково живутъ. Есть богатые, есть и бѣдные. Есть такіе, что сѣютъ 40 и 50 десятинъ и имѣютъ по 30 и по 50 лошадей, по 25 и 35 головъ рогатаго скота, по 90 овецъ; а есть и такіе, что сѣютъ 6 десятинъ, 4 дес., а кто и 3 дес., а скота имѣютъ 3 или 2 лошади, 5, 4 или 2 головы рогатаго скота. Село Смоленское тоже богатое. Распахиваютъ кругомъ 13 или 15 десятинъ на дворъ; скота имѣютъ кругомъ штукъ по 10 лошадей, по 10 головъ рогатаго скота, по 20 овецъ, по 5 свиней. И тутъ есть тоже и бѣдные, и богатые. Не дурно живутъ въ деревнѣ Грязнухѣ, Карасукѣ, селѣ Красномъ-Ярѣ и деревнѣ Котунскѣ, хоть и немного побѣднѣе, чѣмъ въ Притышномъ и Смоленскомъ. Самы бѣдныя деревни Песчаная и Точильня. Тутъ кругомъ на дворъ приходится запашки 7 или 8 десятинъ, 6 или 7 лошадей, 7 или 10 овецъ и 3 свиньи. Рогатаго скота въ Точильнѣ штукъ 8 или 9, а въ Песчаной только 2 или 3.

Въ эти села и деревни, о которыхъ только что была рѣчь, пока еще принимаютъ новоселовъ, хоть и за дорогую цѣну. Но есть такія села и деревни, куда переселенцамъ совсѣмъ не нужно идти: тамъ и безъ нихъ тѣсно; и ихъ старожилы встрѣтятъ очень не хорошо. Не совѣтую поэтому переселяться въ деревню Усть-Ануйскую Смоленской волости, въ село Ново-Черновское, Бійской волости, и въ деревни Соколову и Шубенку, той же Бійской волости. Во всѣхъ этихъ селеніяхъ столько набилось народу, что стало ужъ чересчуръ тѣсно. Лѣтъ 10 тому назадъ тутъ было мало народу и потому просторно, а теперь переселенцевъ нашло столько, что пашутъ всего 5, 4, а то и 3 и 2 десятины на дворъ. Принимаютъ переселенцевъ тутъ очень не охотно — рублей 50, 60 съ души станетъ приписка, а то и совсѣмъ не принимаютъ. Старожилы сердиты на російскихъ, что черезъ вѣхъ

тѣснота пошла. Жить съ каждымъ годомъ становится все хуже; народъ живетъ по сибирскому очень бѣдно. Иные живутъ хуже, чѣмъ жили въ Россіи.

Вообще новоселамъ не слѣдуетъ совсѣмъ селиться въ Бійскую волость; тутъ общества очень дорого берутъ за приемные приговоры, да и тѣхъ, кто получаетъ приемные приговоры, Алтайское Горное Правленіе не причисляетъ по той причинѣ, что, по планамъ, по всей волости кругомъ приходится на душу меньше, чѣмъ по 15 десятинъ. Насколько не богато здѣсь хлѣбопашество, можно видѣть изъ того, что уже шесть лѣтъ назадъ пашни приходилось кругомъ по волости — меньше двухъ десятинъ на валичную душу и около 6 десятинъ на работника.

Въ Алтайской волости переселенцамъ не слѣдуетъ идти въ села Ново-Тырышкино, Старо-Бѣлокуриху и Сычевку и дер. Шебалину. Сюда переселилось много народу изъ Россіи и много они горя терпятъ отъ старожилловъ. Старожилы перугались, что у нихъ скоро станетъ такая же тѣснота, какъ и въ Россіи, и стали тѣснить новоселовъ. Принимаютъ переселенцевъ здѣсь за большія деньги (съ расходами рублей 60 или 70 съ души), а въ Ново-Тырышкинѣ и совсѣмъ не принимаютъ. Много тутъ живетъ народу непричисленнаго, живутъ такъ лѣтъ по 10 и плохо имъ приходится. Старожилы обкладываютъ ихъ за пользование пустошами оброкомъ рублей по 6 съ ревизской души, берутъ по полтиннику съ коровы и по четвертаку съ мелкаго скота, а покосовъ не даютъ. Иныхъ просто гонятъ изъ села, ломаютъ у нихъ печи, разоряютъ бани, ломаютъ другія постройки. Въ другихъ селеніяхъ Алтайской волости земли пока много и тамъ можно селиться безъ стѣсненій. Только надо знать, что въ этой волости живетъ очень много старовѣровъ разныхъ толковъ и согласій, и очень они не рады, когда къ нимъ захочетъ приселиться православный или старовѣръ другого толка. Такъ лучше всегда выбирать для себя уже такое селеніе, гдѣ живутъ люди одной съ тобой вѣры.

Вотъ въ какихъ селеніяхъ живетъ больше старовѣровъ. Въ деревнѣ *Нижне-Калачь* на 108 дворовъ всего 10 дворовъ православныхъ. Остальные старовѣры. Больше поповцевъ, „московскихъ“, — у нихъ и попь свой есть; держатся Окружнаго посланія. Дворовъ 20 держатся стариковичины, — будто Филиппова согласія. Въ деревнѣ *Платовой* православныхъ 4 двора, старовѣровъ 80 дворовъ. Старовѣры больше поповцы австрійскаго согласія, остальные держатся стариковичины. Въ очень богатой и хозяйственной дер. *Шулгинъ-Допъ* православныхъ тоже почти не видать; да ихъ ни за что добровольно не примутъ къ себѣ шулгинцы. У нихъ здѣсь есть и наставникъ. Православныхъ во всей деревнѣ, вмѣстѣ съ непричисленными, не болѣе 10 домохозяевъ, да и эти живутъ по-стариковичански, у нихъ тоже нѣтъ вѣнчанія, не бываетъ вечеринокъ и гулянокъ. Народъ здѣсь хорошей, работающей да только не любитъ людей другихъ вѣръ, а промѣж себя другъ другу много помогаютъ. Оттого, и бѣдныхъ обобылей здѣсь нѣтъ. Въ небольшой (въ 60 дворовъ) дер. *Коловъ*, очень богатой скотомъ, хлѣбопашествомъ и пчеловодствомъ, большая часть жителей — безпоповцы. Тутъ есть и поповцы, и нѣсколько поморцевъ. Въ еще меньшей дер. (въ 55 дворовъ) *Половинкѣ* нѣтъ ни богачей, ни бѣдныхъ, а живутъ всѣ *равно* и довольно богато — въ хорошихъ новыхъ домахъ, просторныхъ и чистыхъ. Большая часть жителей — старовѣры — поповцы. Дер. *Солоновка* (въ 281 дворъ) полна поморцевъ. Народъ живетъ опрятно и чисто; му-

жики все хозяйственные. Не мало причислилось сюда въ последнее время новоселовъ, но это— все поморцы же. Уже въ самыхъ горахъ расположились: небольшая деревня *Лютасовка* (въ 72 двора) и еще меньшія *Карповка* (въ 62 двора) и *Песчаная* (въ 22 двора). Здѣсь живутъ тоже почти одни поморцы. Въ дер. *Таурокъ* (113 дворовъ), какъ и въ *Кумань* (153 двора), большинство жителей придерживается стариковщины. Большая часть жителей обширнаго села *Алтайскаго* (болѣе 400 дворовъ) состоитъ изъ старовѣровъ-поповцевъ, которыхъ называютъ тутъ поляками.

Надо еще замѣтить, что въ Алтайской волости народъ гораздо больше занимается скотоводствомъ, чѣмъ хлѣбонашествомъ,—и скотина доставляетъ здѣсь довольно хорошіе доходы.

Въ Алтайской волости есть двѣ деревни, заселенныя одними русскими: *Черновая* и *Камышенка*.

Деревня Черновая основана въ 1876 году. Она состоитъ изъ 166 дворовъ, изъ нихъ 72 двора непричисленныхъ. Хотя удобной земли за этой деревней считается по плану 2124 десятины, но ея выходитъ гораздо меньше, да къ тому же грань Черновская находится въ самыхъ горахъ и для пашни здѣсь много «неудобья». Причисленные дворы захватили самую лучшую землю и въ большомъ количествѣ. На 72 двора непричисленныхъ и 27 дворовъ нижнихъ чиновъ остается земли мало. Непричисленные бѣдствуютъ здѣсь; многіе изъ нихъ и за приемку давно заплатили, но Горное Правленіе не соглашается на ихъ перечисленіе, такъ какъ при 15-ти десятинной пропорціи земли на ревизскую душу къ Черновскому обществу не можетъ быть причислено болѣе 140 ревизскихъ душъ.

Это слѣдуетъ знать тѣмъ, кто ищетъ приволья, особенно Тамбовцамъ, такъ какъ не менѣе половины жителей деревни Черновой изъ Тамбовской губерніи, уѣзда Козловскаго—одной даже деревни Малыхъ Юрьевъ. Такъ вотъ юрьевцамъ не расчесть влукаться писемъ своихъ земляковъ.

Дер. *Камышенка* еще куда бѣднѣе Черновой. Здѣсь хозяйственныхъ домовъ найдется много—много что пятокъ-другой. А то все бѣдныя лачужки, есть даже настоящія русскія землянки. Очень многіе жалѣютъ, что оставили Россію; говорить, что думали было ѣхать назадъ, да и не на что, и «стыдно» своихъ: пошли сюда съ деньгами, а вернулись бы нищими.

Въ этой деревнѣ я насчиталъ 142 двора причисленныхъ и 92 двора непричисленныхъ; участокъ же земля отведенъ былъ всего на 168 душъ.

Еще въ Бійскомъ округѣ есть земля, что принадлежитъ казакамъ. Я былъ въ трехъ такихъ казачьихъ поселкахъ, куда русскіе переселенцы болѣе всего ходятъ и долженъ сказать вотъ что:

Въ *Ануйскомъ* поселкѣ народа тоже уже много стало. Болѣе всего набралось сюда русскіхъ за послѣдніе годы. И еще тянется сюда народъ и теперь. А тутъ уже совсѣмъ тѣсно стало. Самъ же крестьяне, что пораньше пришли, жаловались, что пошла сумятица въ народѣ, идутъ зря, и что въ Ануйскомъ будетъ скоро также худо, какъ и въ Россіи. Правда, кто на первыхъ порахъ пришелъ съ большою силою, завлапилъ много земли, тѣ и живутъ себѣ очень вольно, но теперь уже такой воли тутъ не можетъ быть: тѣсно стало, да и живутъ безъ причисленія: земля казачья и нельзя причисляться къ казачьему обществу.

Тожо должно сказать и про *Терскій* поселокъ. Вотъ въ *Николаевскомъ* поселкѣ земли еще довольно много, а народа не особенно много—35 казачьихъ домовъ, да 65 русскіхъ. Но и здѣсь казаки,—хозяева земли, сильно тѣснятъ русскіхъ, заставляють ихъ платить за пожолое и пользованіе угодьями; а причисляться къ поселку крестьяне, какъ не-казаки, не могутъ и кто изъ нихъ приписался въ Бійскіе мѣщане, а кто къ камышенскому обществу. Вотъ русскіе и терпятъ постоянныя обиды отъ казаковъ, да все опасаются, какъ бы ихъ отсюда не выгнали, за то что они непричисленные.

Я совѣтую переселенцамъ лучше своими обществами занимать новые участки и поселки, а не селиться ни въ казачьихъ поселкахъ, ни въ старыхъ селеніяхъ. А ежели уже кто захочетъ непременно въ старое общество причислиться, такъ лучше ему въ Бійскомъ округѣ подыскивать себѣ мѣсто въ Алейской волости, или въ Ануйской, или во Владимірской, или въ Енисейской,—а еще лучше въ Нижне-Чарышской, Чарышской и Ново-Алейской. Волости же Бійская, Алтайская и Сростенская сильно ужъ переполнены русскими.

Хорошія и богатая земля есть и въ *Кузнецкомъ* округѣ, гдѣ пока еще очень мало народу. Въ *Барнаульскомъ* округѣ можно также найти много селеній съ такою же хорошою землею, какъ и въ Бійскомъ, но не съ такимъ многолюдіемъ,—скажемъ для примѣра въ *Карасукской* волости, *Касмалинской*, въ *Лелоставской*, въ *Николаевской*, *Блюлярской* и др. Въ Барнаульскомъ округѣ только въ одной волости (Малышевской) приходится земли меньше 20 десятинъ на душу, а то все болше.

Гдѣ ни селиться, а нужно одно: не ходить зря; прежде, чѣмъ начнешь продавать свое имущество, надо прислать хорошее мѣсто, и потомъ уже отправляться въ путь. Да если кто задумаетъ переселиться прямо въ село или деревню, а не новымъ поселкомъ поселиться, тому лучше зранѣе, прежде чѣмъ уѣхать изъ роднаго мѣста, раздобыться приемнымъ приговоромъ отъ новаго общества. Приговоры получать можно поручить ходокамъ, какіе посылаются для осмотра земли, или роднымъ и знакомымъ, если такіе раньше переселились.

Переселенцы идутъ не только на Кабинетскія земли, но и на казенныя земли. А казнѣ въ Сибиріи принадлежатъ почти всѣ остальные земли, такъ какъ помѣщиковъ здѣсь можно сказать вовсе нѣтъ.

Казенными землями Томской и Тобольской губерній, также Акмолинской и Семипалатинской областей завѣдуетъ *Управленіе Государственными Имуществами*, которое находится въ г. Омскѣ.

Всякій, кто захочетъ взять землю у казны въ оброкъ или перечислиться въ какую нибудь волость казенную въ Западную Сибирь, долженъ подавать прошеніе въ Управленіе и наклеивать на прошеніе гербовую марку. Но долженъ предупредить крестьянъ, что для того, чтобы вѣрнѣе было дѣло, надо соблюдать вотъ какой порядокъ: кто захочетъ выселиться, долженъ обратиться въ крестьянское присутствіе, которое засвидѣлствуетъ, что такимъ-то крестьянамъ доподлинно тѣсно на мѣстѣ и препятстій къ ихъ выселенію изъ общества нѣтъ. Присутствіе тогда черезъ губернатора докладываетъ о томъ министру внутреннихъ дѣлъ, а тотъ уже передаетъ дѣло министру государственныхъ имуществъ, который и предпишетъ въ Омскѣ управленію—выдать такимъ-то крестьянамъ свидѣтельство на право поселиться на такихъ-то участкахъ. И тогда уже

дѣло безъ всякихъ хлопотъ. А то многие приходять прямо съ паспортами и безъ увольнительныхъ приговоровъ. Управление тогда соглашается только сдать имъ землю въ аренду на срокъ—на годъ, на два. Тутъ хлопотъ много и нужно мѣнять постоянно паспортъ.

Надо и то знать, что управление само на себя не беретъ, какъ Горное правленіе, хлопотать объ увольненіи переселенцевъ и о перечисленіи ихъ на новое мѣсто.

Нужно также знать, что переселенческіе участки на казенной землѣ не отводятся крестьянамъ въ собственность, а отдаются имъ только въ аренду на срокъ отъ 6 до 12 лѣтъ. Но когда кончится срокъ, можно опять возобновить аренду. Новоселамъ, поселяющимся на участкахъ казенной земли, разрѣшается бесплатная вырубка лѣса, сколько его понадобится на постройку жилищъ и надворныхъ строеній.

Переселяться на казенныхъ земляхъ Тобольской и Томской губерніи въ старыя селенія большой рискъ, ибо вездѣ, гдѣ земля получше, здѣсь уже такое многолюдье, что земля передѣлена по душамъ, и во многихъ мѣстахъ уже такъ тѣсно, что крестьяне-сибиряки сами переселяются изъ Томской и Тобольской губерній на Кабинетскія земли, или въ Восточную Сибирь—въ Минусинскій округъ, а то и на Амуръ.

Потому, ежели кто вздумаетъ селиться на казенной землѣ,—то самое благоразумное черезъ ходоконъ высматривать себѣ землю на тѣхъ участкахъ, которые назначены для заселенія новоселамъ, и облюбовать участокъ, хлопотать въ управленіи о перечисленіи на этотъ участокъ.

Вотъ какіе извѣстны свободные участки:

Въ Томской губерніи:

1) Въ *Канскомъ округѣ*, въ *Казанской волости*: а) около селенія Чисто-озернаго, расположеннаго при озерѣ Чистенькомъ, на 13 душъ. б) Внутри деревни Бехтенской, при озерѣ Чанахъ, на 68 душъ. в) Возлѣ дер. Чинжевой, при озерѣ Чанахъ, два острова—Кондаковъ и Холмовъ, на 11 душъ. г) Островъ Лежанъ—Западный конецъ, возлѣ дер. Тюленевой (при озерѣ Чанахъ), на 16 душъ. д) Гривы Малинковой (при дер. Мало-Сухопутной), на 24 души. е) Вблизи дер. Больше-Сухопутной, при озерѣ Чанахъ, на 184 души.

Городъ Канскъ отстоятъ отъ Томска въ 533 верстахъ. Волостное Правленіе Казанской волости находится въ селѣ Зюзинскомъ (при озерѣ Зюзинскомъ и Крещенномъ), находящемся отъ города Канска въ 48 верстахъ.

2) Въ *Маринскомъ округѣ*: I. Въ *Алчедатской волости*: а) при рѣчкѣ Чебулахъ за № I на 217 душъ. На этомъ участкѣ придется платить оброка съ десятины удобной земли по 17 копѣекъ, а ежели считать на кругъ удобной и неудобной—по 14³/₄ коп. б) При р. Инюшѣ за № II на 279 душъ. Оброка съ десятины удобной земли придется платить по 19 коп., а если на кругъ удобной и неудобной—то 18³/₄ коп. в) При р. Сергѣ за № III на 183 души. Платить оброка по 21 коп., а на кругъ по 20 коп. г) При р. Еловкѣ за № IV на 262 души. Оброка платить 18¹/₂ коп., а на кругъ 17¹/₂ коп. д) На р. Чумаѣ за № V на 139 душъ. Оброка платить по 17 к., а кругомъ по 15¹/₂ к.

Волостное правленіе находится въ селѣ Алчедатскомъ, въ 35 верстахъ отъ города Маринска.

II. Въ *Боготольской волости*: а) Кирсановскій участокъ, при рѣчкѣ Кирсановкѣ, за № I, на 102 души. Оброка платить по 27 коп., а на

кругъ 25 к. б) Урюпинскій на рѣчкѣ Каменкѣ, за № II, на 100 душъ. Оброка платить по 29 коп., а на кругъ по 27 к. в) Верхне-Кубететскій, на р. Кубететѣ, за № III, на 86 душъ. Оброка платить по 26³/₄ к., а на кругъ—23³/₄ к. г) Нижне-Кубететскій, на той-же рѣчкѣ, за № IV, на 115 душъ. Оброка платить по 28¹/₄ к., а на кругъ—по 26¹/₄ к. д) Кадулинскій, на р. Сергѣ, за № V, на 71 душу. Оброка платить по 16¹/₄ к., а на кругъ по 15¹/₄ к. е) Ново-Александровскій при р. Чулымѣ, за № VI, на 120 душъ. Оброка платить по 35 к., а на кругъ по 32³/₄ к.

Волостное правленіе находится въ селѣ Боготольскомъ, въ 119 верстахъ отъ города Маринска. А городъ Маринскъ въ 210 верстахъ отъ Томска.

Въ Алчедатской и Боготольской волостяхъ земля хорошая. Но участки Боготольской волости лучше. Недалеко отъ участковъ три винокуренныхъ завода,—одинъ въ д. Макарьевкѣ, другой возлѣ с. Боготольскаго, а третій возлѣ с. Красноярчинскаго. Крестьяне сбываютъ не мало хлѣба на эти заводы; поэтому и цѣны у нихъ на хлѣбъ по сибирскому высокія,—пшеничную муку продавали въ 1887 году по цѣнѣ до 95 к. пудъ, а ржаную до 45 к. По близости есть три большіе села: верстахъ въ 20-ти село Ишатское, а верстахъ въ 50-ти села Тисунь и Боготоль. Кромѣ того близко отъ участковъ Боготольской волости множество разныхъ казенныхъ оброчныхъ статей. Въ этомъ мѣстѣ съ большой выгодой можно заниматься еще пчеловодствомъ, а также орѣховымъ промысломъ, который въ урожайный годъ, въ четыре-пять недѣль можетъ доставить дохода 40—50 рублей.

Это касается всѣхъ участковъ Боготольской волости, кромѣ № V—Кадулинскаго. Тутъ почва не такъ хороша. Но за то здѣсь хорошее бы житье для баклушинокъ, такъ какъ кругомъ много осины и березы. Съ большой выгодой можно было-бы на этомъ участкѣ заняться приготвленіемъ деревянной посуды, а посуда эта тутъ идетъ ходко.

Долженъ еще сказать, что изъ 6 участковъ Боготольской волости 5 участковъ расположены одинъ возлѣ другаго, такъ что ежели бы сюда явились охотники устроить одну большую деревню, участки можно было бы соединить вмѣстѣ. Только Кадулинскій участокъ (№ V) лежитъ отдѣльно, верстахъ въ 10—12 на закатъ отъ Кирсановскаго участка.

Участки Алчедатской волости близки отъ участковъ Боготольской волости (волости смежныя). Земля почти та же, мѣсто только посуше, да лѣса нѣтъ. Сбытъ отсюда только въ г. Маринскъ уже не за такія выгодныя цѣны: въ 1887 году въ Маринскѣ пшеничная мука продавалась по 65—70 коп. пудъ, овесъ 25—30 коп. Изъ этихъ участковъ можно еще сбывать хлѣбъ на Александровскій винокуренный заводъ, что лежитъ верстахъ въ 30 или 40 на полдень.

Въ Боготольской волости уже совсѣмъ почти готовы (теперь междуется) еще 27 участковъ, и на нихъ, надо полагать, можно будетъ селиться уже съ 1888 года. Эти участки разсчитаны, примѣрно, на 2400 душъ.

Совѣтую тѣмъ, кто желаетъ переселяться сюда на эти участки, какъ и въ другія мѣста Сибири, выходить изъ дома съ такимъ разсчетомъ, чтобы пріѣхать на мѣсто между Петровымъ и Ильинымъ днями. Тогда тутъ самый разгаръ страды. Въ работникахъ сильно нуждаются, ибо на уборку мало времени, и рабочему платятъ хорошо. Прощаймъ лѣтомъ мужику платили 95 к. и 1 р. въ день, а бабѣ 75 и 70 коп.

Въ Тобольской губерніи:

Въ Тобольской губерніи очень много переселенческихъ участковъ. Всего ихъ 189; изъ нихъ 55 участковъ совсѣмъ готовыхъ.

1) Въ *Тюменскомъ округѣ*, *Тавдинской* волости въ селѣ Велижанскомъ и деревняхъ: Самарянской, Скородушской и Прохоровскомъ выселкѣ, при рѣчкѣ Исѣ, въ 261 верстѣ отъ г. Тюмени, по лѣвую сторону проселочнаго тракта изъ г. Тобольска въ село Пельмское, 6 участковъ, на 370 душъ.

2) Въ *Ишимскомъ округѣ*: а) Въ *Теплодубровской* волости, въ дер. Гусиной и Матасахъ (Гусиная въ 218 верстахъ отъ г. Ишима, а Матасы—въ 194 в.) 3 участка на 101 душу. б) Въ *Плужинской* волости одинъ участокъ между селомъ Бѣловскимъ и деревнями—Каменной, Горбушиной, Казанцевой и Сильной (с. Бѣловское въ 122 верстахъ отъ г. Ишима), при озерѣ Чистомъ, на 349 душъ. в) Въ *Арамашевской* волости, при рѣчкахъ Вогаѣ, Кульмѣ и Балахнѣ, въ 120—130 верстахъ отъ города Ишима, 7 участковъ на 2634 души. г) Въ *Ильинской* волости, въ 35 верстахъ отъ села Ильинскаго, находящагося въ 84 верстахъ отъ города Ишима, одинъ участокъ, при озерѣ Каринѣ, на 148 душъ.

3) Въ *Тарскомъ округѣ*: а) Въ *Карташевской* волости 21 участокъ на 2660 душъ.

Вотъ самые крупные изъ нихъ: *Бабинскій*—у деревни Бабиной, расположенной при озерѣ Бабинскомъ въ 128 верстахъ отъ г. Тары, на 210 душъ. *Отрадный*—между деревнями Басчалуйской и Вагайской, при р. Иртышѣ, въ 138—140 верстахъ отъ г. Тары, на 128 душъ. *Загаровскій*, при дер. Камышенкѣ, въ 132 верстахъ отъ г. Тары, на 144 души. *Вавиловскій*, возлѣ с. Копьева, въ 120 верстахъ отъ Тары, на 190 душъ. *Солончакъ*, по смежности съ Копьевымъ, на 198 душъ.

б) Въ *Викуловской* волости 4 участка на 831 душу. На этихъ участкахъ уже водворено 49 душъ. Село *Викуловское* при рѣкѣ Ишимѣ въ 282 верстахъ отъ города Тары.

в) Въ *Аевской* волости 8 участковъ (деревняхъ сторожиловъ) на 2075 душъ. Часть переселенцевъ уже водворена. Село *Аевское* въ 183 верстахъ отъ города Тары.

4) Въ *Тюкалинскомъ округѣ*: а) Въ *Пановской* волости 3 участка на 557 душъ. б) Въ *Колмаковской* волости 127 участковъ, которые подлежатъ осмотру въ натурѣ и выбору мѣстъ для водворенія переселенцевъ. Они предназначены для 7556 душъ. Больше крупные изъ этихъ участковъ: *Лабановскій* на 136 душъ, *Малиновскій* на 167 душъ, *Гитбовскій* на 155 душъ, *Буринскій первый* на 231 душу, *Буринскій второй* на 149 душъ, *Чебаковскій* на 170 душъ, *Лысной* на 182 души, *Усолмеевскій* на 184 души. в) Въ *Баженовской* волости 2 участка на 371 душу. г) Въ *Серебрянской* волости 2 участка (при р. Иртышѣ) на 1256 душъ. д) Въ *Крутинской* волости 2 участка на 744 души.

Отъ г. Омска отстоятъ: село Баженовское—на 93 версты, с. Колмаково—въ 161 в., с. Паново—въ 250 в. (а отъ Тюкалы въ 101 в.), с. Серебрянское отъ Омска въ 110 вер.

Въ Тобольской губерніи живетъ очень много ссыльныхъ поселенцевъ, часто обижаящихъ крестьянъ. Особенно много ихъ въ Ишимскомъ, Тюкалинскомъ и Тарскомъ округахъ. Ходокамъ, ежели будутъ высматривать мѣста на казенныхъ земляхъ, нужно это знать, чтобы не забраться близко къ людямъ, что занимаютъ больше всего воровствомъ, да разбоемъ. Въ Тюкалинскомъ ок-

ругѣ надо стараться подалеже держаться отъ деревень: Гельсингфорсъ, Ревель, Нарва и Рига (въ Еланской волости), такъ какъ здѣсь самое настоящее гнѣздо воровства и конокрадства. Не лучше и деревня Рыскава (Рыжкова) въ Тарскомъ округѣ.

Еще не надо думать, что въ Сибири дѣйствительно *вездѣ* сколько угодно земли. Въ очень многихъ волостяхъ Тобольской губерніи—въ округахъ Ялуторовскомъ, Ишимскомъ, Курганскомъ на душу не приходится и по 10 десятинъ всей удобной земли, считая и пашню, и покосы, и лѣсъ, и пр. Всѣхъ волостей въ Тобольской губерніи, гдѣ живутъ русскіе 159, а изъ нихъ только въ 59—на душу приходится больше, чѣмъ по 18 десятинъ земли. А, напримѣръ, въ Курганскомъ округѣ уже такъ тѣсно, что изъ 34 волостей—въ 29 волостяхъ на душу приходится меньше, чѣмъ по 18 десятинъ,—а въ Ялуторовскомъ округѣ только въ одной волости больше 18 дес. на душу а между другими есть такія, гдѣ на душу приходится по 10 и по 9 десятинъ.

Про казенныя земли Аммолинской области могу сказать немного. Доходятъ слухи о томъ, что переселившіеся въ Акмолинскую область бѣдствуютъ тамъ и нынѣшнюю, такъ что нѣкоторые даже вернулись на родину. Но мѣстные люди увѣряютъ, что это не оттого, что земля въ степи не хороша, а оттого что ее плохо обрабатываютъ,—вспахиваютъ очень мелко, на вершокъ не больше, а землю не уваживаютъ. Вотъ, примѣрно, въ село Азатское, Кочетавскаго уѣзда, переселился болѣе всего холхы, съ достаткомъ народъ; они пахутъ плугомъ, а не сохою, и у нихъ довольно всегда своего хлѣба. А кто пашетъ сохою, тѣ бѣдствуютъ. Предупреждаютъ противъ Виктороваго селенія, участковъ при пикетахъ Мизгильскомъ и Чаглинскомъ и многихъ другихъ въ Кочетавскомъ и Атбасарскомъ уѣздахъ (Тополевскаго, Баякашинскаго, Кленнскаго, Алексѣевскаго, Дорофеевскаго), гдѣ земля совсѣмъ не годна къ хлѣбопашеству, такъ что крестьяне бѣгутъ отсюда назадъ.

Надо знать, что въ этой области, равно какъ и въ Семипалатинской, живутъ больше киргизы. Русскихъ здѣсь очень мало. Земледѣліе здѣсь не можетъ быть особенно прибыльно и выгодно, такъ какъ климатъ тутъ не ровный. Здѣсь очень часто бываютъ или полные неурожай, или плохіе урожаи.

Въ этихъ областяхъ только недавно стали дозволять русскимъ заселять степь и только на почтовомъ и коммерческомъ тракту. Но въ этихъ мѣстахъ не всегда земля годна для хлѣбопашества. Въ Акмолинской области всѣхъ участковъ для водворенія переселенцевъ проектировано устроить 30; во всѣхъ должно быть 63,554 дес. удобной земли и 8,977 дес. неудобной. Изъ этихъ участковъ 19 уже заселены, а 11 еще свободны.

Въ Енисейской губерніи, переселенцами излюбленъ болѣе всего *Минусинскій округъ*, гдѣ лучшая земля во всей губерніи. Въ послѣдніе годы переселенцы направлялись болѣе на поселокъ Грязнуху, Курагинской волости, въ выселокъ Самодуровку возлѣ самаго г. Минусинска, въ дер. Малые Каныши Абаканской волости, въ дер. Жарлыкы Тесинской волости, а мордва поселяется въ Малой Минусѣ, въ 4—5 верстахъ отъ г. Минусинска. И въ Минусинскомъ округѣ новоселы часто выбираютъ неудачныя мѣста, а то даже и не выбираютъ, а идутъ просто зря. Ну, и приходится имъ и тамъ бѣдствовать. Такъ, для примѣра, можно указать на деревушку Вятку, которая заселена однимъ вятичанинъ, и на дер. «Перевозные холхы» (возлѣ Абакана), гдѣ живутъ холхы. И тутъ, и тамъ народъ сильно бѣдствуетъ. Только

мордва хорошо устроилась в Малой Минусь и очень довольна своим мѣстом.

Въ *Ачинскомъ округѣ* переселенцы больше идутъ въ *Назаревскую* волость.

Въ *Амурской области* и *Южно-Уссурийскомъ краѣ* земли много и земля хорошая, только проѣздъ туда дорого стоитъ. Въ *Амурскую область* нужно идти черезъ всю Сибирь; иные переселенцы идутъ года три, четыре, а то и больше; по дорогѣ остановятся, заработаютъ немного денегъ и идутъ дальше. У кого есть средства, тотъ можетъ плыть на пароходахъ—и придетъ на мѣсто въ одно лѣто. Въ *Южно-Уссурийскій край* нужно ѣхать моремъ. Прежде сюда возили на казенный счетъ; многие думаютъ, что и теперь казна возить, только это не такъ: теперь казна на свой счетъ не беретъ уже никого. А кто хочет ѣхать въ *Уссурийскій край*, тотъ долженъ подать прошение *Одесскому Генералъ-Губернатору* и выхлопотать разрѣшеніе переселиться. Берутъ только тѣхъ, кто можетъ заплатить за проѣздъ моремъ, а это стоитъ, глядя по семьѣ, нѣсколько сотъ рублей; да еще берутъ въ залогъ 600 рублей. Залогъ этотъ выдается переселенцу, когда онъ придетъ на мѣсто. Значитъ, въ *Уссурийскій край* можно ѣхать только тому, кто по продажѣ своего хозяйства будетъ имѣть не меньше 1000 рублей. Ѣхать моремъ приходится очень долго, но къ этому легко привыкнуть. Когда переселенецъ дожидается до *Амурской области* или *Уссурийскаго края*, ему отводятъ по 15 десятинъ на душу и не больше 100 десятинъ на семью. Казенные платежи съ переселенцевъ не будутъ брать по 27 *Апрѣля* 1891 года. Отъ земскихъ повинностей освобождаются переселенцы на три года.

Маршрутъ и путевые расходы.

Ѣдутъ переселенцы въ Сибирь всяко: кто по чугункѣ и на пароходахъ, а кто на лошадахъ.

Проѣдутъ, примѣрно до *Кіева*, отсюда до *Курска*, а изъ *Курска* до *Москвы*, а изъ *Москвы* до *Нижняго* по чугункѣ. Далѣе отъ *Нижняго* на пароходѣ проѣдутъ до *Перми*, изъ *Перми* опять по чугункѣ черезъ *Екатеринбургъ* и *Камышловъ* до *Тюмени*. Изъ *Тюмени* на пароходѣ до *Томска*, *Барнаула* и *Війска*.

Или для примѣра скажемъ такъ: дойдутъ переселенцы по *Козлово-Рязанской* желѣзной дорогѣ до города *Рязани*, отсюда на пароходахъ по рѣкамъ *Окѣ*, *Волгѣ* и *Камѣ* до *Перми*, а изъ *Перми*—какъ уже сказано.

Хозяева, что побѣдѣе, ѣдутъ больше на лошадахъ. Дойдутъ по чугункѣ до *Тюмени*, закупятъ здѣсь коней и телѣги и ѣдутъ черезъ города *Ишимъ*, *Тюкалу* и *Каинскъ* прямо на *Барнаулъ* или на *Війскъ*, а то и въ *Томскъ*. Ѣдутъ изъ *Тюмени* до *Томска* на лошадахъ 5—6 недѣль.

Надо правду сказать,—у кого семья побольше, тому на пароходахъ и по чугункѣ ѣхать дорого стоитъ, и выгоднѣе ему поѣхать изъ *Тюмени* на лошадахъ. Ежели кони хорошіе, они пригодятся и для хозяйства. Въ *Тюмени* за пару хорошихъ лошадей платятъ 60—70 рублей, а за пару телѣгъ на желѣзномъ ходу съ хомутами и всею упряжью—40 или 50 рублей. Надо и то сказать, что на подводѣ здоровье ѣхать, нежели на пароходѣ или на баржѣ, куда набиваютъ переселенцевъ, какъ сельдей въ бочку, такъ что и повернуться негдѣ. Иной пароходчикъ напихаетъ на свой пароходъ столько народа, что пока доберется до *Томска* (а изъ *Тюмени* до *Томска* пароходъ плаваетъ не менѣе 9 дней, а то 12 и 13 и болѣе), всѣ ребята перехвораютъ, да и здоровые измучаются отъ тѣсноты. Ѣхать на пароходѣ изъ *Тюмени*, правда,

лучше тѣмъ, что скорѣе до мѣста доберешься. Но тогда совѣтую лучше сѣсть на *Курбатовскій* пароходъ (а изъ *Нижняго* тоже на *Курбатовскомъ* или на пароходѣ братьевъ *Каменскихъ*). Хотя на *Курбатовскихъ* пароходахъ возьмутъ дороже рублями двумя, чѣмъ на другихъ, за то везутъ почеловѣчески, а не какъ стадо какое.

И изъ самой *Россіи* многие ѣдутъ прямо на лошадахъ, но тогда ѣдешь вдвое медленнѣе. Такъ скажемъ для примѣра, если ѣхать изъ *Рязани* въ *Війскъ* чугункой и пароходами, доѣдешь въ 6 недѣль, а ежели на лошадахъ, то въ 12 недѣль и болѣе. Если кому понадобится побывать въ *Омскѣ*, чтобы похлопотать въ *Управленіи Государственными Имуществами*, то онъ можетъ изъ *Тюмени* проѣхать на пароходѣ прямо до *Омска* или же на лошадахъ ему надо ѣхать черезъ *Ишимъ* и *Тюкалу* до *Омска*, что будетъ много дешевле, нежели на пароходѣ. Если же кто ѣдетъ на лошадахъ на *Кабинетскія* земли или на налѣченныя уже казенныя земли въ *Томской* или *Енисейской губерніяхъ*, ему незначѣмъ ѣхать по почтовому тракту на *Омскъ*, а ближе и дешевле ему будетъ изъ *Тюкалы* свернуть съ почтового на коммерческой тракты, доѣхать по коммерческому тракту до *станции Елонской*, а отсюда опять уже по почтовому тракту ѣхать на *Каинскъ*, *Барнаулъ* и *Війскъ*, а то на *Каинскъ* и *Томскъ*.

Такъ какъ переселенцы ѣдутъ въ Сибирь изъ разныхъ губерній, то маршруты бывають не у всѣхъ одинаковыя.

Ежели кто ѣдетъ изъ губерній *Вологодской*, *Вятской*, *Пермской*,—то ему на *Тюмень* ѣхать незначѣмъ. Для него самый лучший маршрутъ такой: *Котельный городъ*—*Вятка*—*Глазовъ*—*Оса*—*Пермь*—*Кунгуръ*—*Екатеринбургъ*—*Шадринскъ*—*Курганъ*—*Ишимъ*—*Тюкала*—*Каинскъ* и далѣе.

Ежели кто ѣдетъ изъ *Нижегородской*, *Казанской*, *Пензенской*, *Самарской*, *Оренбургской*, *Уфамской губерній*,—то ему лучший путь такой: *Лукояновъ городъ* (а ежели онъ изъ *Пензенской губерніи*—*Саранскъ*—*городъ*)—*Симбирскъ*—*Бугульма*—*Уфа*—*Златоустъ*—*Челябинскъ*—*Курганъ*—*Ишимъ*—*Тюкала* и далѣе,—или: *Бузулукъ*—*Стерлитамакъ*—*Уфа*—*Златоустъ*—*Челябинскъ* и далѣе,—или: *Мензелинскъ*—*Вирскъ*—*Челябинскъ*—*Курганъ* и далѣе.

Ежели кто ѣдетъ изъ *Рязанской губерніи*, или *Тамбовской*, *Воронежской*, *Курской*,—то лучший маршрутъ для него будетъ такой: по чугункѣ (а то на лошадахъ) до *Оренбурга* города, потомъ *Орскъ*—*Троицкъ*—*Курганъ*—*Ишимъ*—*Тюкала* и далѣе,—или: *Оренбургъ*—*Орскъ*—*Троицкъ*—*Петропавловскъ*—*Омскъ*—*Каинскъ*—*Барнаулъ* и далѣе. Изъ *Харьковской губерніи* ѣдутъ сначала на *Курскъ*, *Орелъ*, *Тулу*, *Москву*, *Нижній* и далѣе. Изъ *Воронежской губ.* сначала на *Рязань*, *Москву*, *Нижній* и далѣе. А если кто изъ *Могилевской губерніи*, то ему прямой путь такой: на пароходѣ до *Орши*, по желѣзной дорогѣ изъ *Орши* черезъ *Смоленскъ* и *Москву* до *Нижняго* и далѣе. Въ *Минусь* ѣдутъ изъ *Томска* на *Маринскъ* и *Ачинскъ*.

А на *Амуръ* кто ѣдетъ сухимъ путемъ черезъ *Сибирь*, то черезъ *Красноярскъ*, *Иркутскъ*, *Читу* до *Срѣтенска* въ *Амурскую область*. По дорогѣ изъ *Иркутска* въ *Читу* у него будетъ переправа черезъ озеро *Байкаль* на пароходѣ. Изъ *Срѣтенска* на подводахъ, а по рѣкѣ *Амуру* на пароходѣ можно проѣхать до *Благовѣщенска*. А изъ *Одессы* моремъ на пароходѣ—въ *Южно-Уссурийскій край*.

Любопытно, конечно, знать, сколько будетъ стоить проѣздъ? Вотъ какъ сами переселенцы рассказываютъ на этотъ счетъ. Крестьянинъ *Перм-*

ской губернии, Оханскаго уѣзда, Вознесенской волости и села, ѣхалъ въ Сибирь не по чугункѣ, а на одной лошади. Въ семьѣ его было 5 душъ. Ѣхалъ онъ 7 недѣль до Війскаго округа, и дорога стоила ему 40 рублей.

Крестьянинъ Пермской же губернии, Кунгурскаго уѣзда, Рождественской волости, дер. Выполудской, ушелъ въ Сибирь въ 1884 году. Въ семьѣ у него 4 души. Ѣхалъ онъ на одной подводѣ. Дорога ему стоила 40 рублей, въ дорогѣ былъ 9 недѣль.

Крестьянинъ Тульской губернии, Богородскаго уѣзда, Михайловской волости, дер. Набережной, ушелъ въ Сибирь въ 1881 году. Онъ изъ бѣдныхъ. Семья его была пятидушная. Ѣхалъ онъ до Війскаго волости 20 недѣль на одной подводѣ. Дорога ему стоила 30 рублей. Онъ въ дорогѣ бѣдствовалъ.

Крестьянинъ Тамбовской губернии, Лебедянскаго уѣзда, Куманской волости и села, ушелъ въ Сибирь въ 1880 году. Семья его была семидушная. Ѣхалъ онъ до Війскаго волости 10 недѣль. Дорога стала ему въ 80 рублей.

Крестьянинъ Рязанской губернии, Сапожковскаго уѣзда, села Телятинскаго и волости, ушелъ въ Сибирь въ 1883 году. Онъ изъ бѣдныхъ. Семья его шестидушная. Ѣхалъ онъ на одной лошади. Въ дорогѣ былъ 9 недѣль, израсходовалъ 65 рублей.

Крестьянинъ Воронежской губернии, Нижнедѣвицакаго уѣзда, Солдатской волости, села Старо-Роговаго, ушелъ въ Сибирь въ 1881 году. Семья его десятидушная. Ѣхалъ онъ до Сызрани на пароходѣ, а изъ Сызрани на двухъ подводахъ. Въ дорогѣ былъ 10 недѣль. Дорога обошлась ему въ 300 рублей безъ малаго.

Крестьянинъ той же губернии и уѣзда, Старошиловской волости, села Нижнихъ Барокъ, ушелъ въ Сибирь въ 1881 году. Онъ изъ бѣдныхъ. Семья его восьмидушная. Ѣхалъ онъ на двухъ подводахъ, въ дорогѣ былъ 16 недѣль. Издержалъ 90 рублей.

Крестьянинъ Курской губернии, Старооскольскаго уѣзда, Знаменской волости, села Жукова. Изъ бѣдныхъ; ушелъ въ Сибирь въ 1881 году. Семья его восьмидушная. Ѣхалъ до мѣста на двухъ подводахъ. Въ пути былъ 9 недѣль. Издержалъ 100 рублей.

Крестьянинъ Рязанской губернии и уѣзда, Базошневской волости, дер. Гайродовой, ушелъ въ Сибирь въ 1880 году. Семья семидушная. Ѣхалъ на пароходѣ и по машинѣ. Въ дорогѣ былъ 7 недѣль. Израсходовалъ 100 рублей.

Въ 1884 году семья трехдушная израсходовала на проѣздъ и харчи изъ Харьковской губернии до Томска 90 руб. Пятидушная семья изъ Воронежской губернии израсходовала 90 рублей. Девятидушная семья изъ Тамбовской губернии израсходовала 200 рублей.

Расходъ зависитъ и отъ мѣста, откуда кто ѣдетъ, и отъ того, какъ ѣхалъ. Бѣдный тратить по меньше, а богатый—по больше.

Можно сказать, что снаряженіе подводы обходится въ 50 или 60 рублей. На одну подводку рассчитывается 3, а то и 6 человѣкъ (смотря по достатку). На харчи въ дорогѣ рассчитывается на человѣка 12 и 20 руб. Ѣзда же на пароходахъ и чугункѣ съ харчами обойдется на человѣка въ 25 или 35 рублей. Стало быть, семья—скажемъ—въ 10 душъ, ежели она поѣдетъ на двухъ подводахъ, — то обзаведеніе подводами и харчи обойдется въ 220, а то и 320 рублей, а на пароходахъ и чугункѣ обойдется ѣзда въ 250 и до 350 рублей, но кто поѣхалъ на подводахъ, останется при коняхъ и телѣгахъ.

Могутъ еще сообщить, что изъ Рязани до Перми

на пароходѣ со взрослого берутъ 7 р. 50 к. и 6 руб. а съ дѣтей отъ 5 до 15 лѣтъ половину. Ребята же помоложе 5 лѣтъ ничего за проѣздъ не платятъ. Изъ Перми до Екатеринбурга на чугункѣ проѣздъ стоитъ 3 рубля, потому что переселенцамъ дѣлаютъ уступку, а настоящая цѣна, безъ уступки, 7 рублей. Изъ Екатеринбурга до Тюмени по чугункѣ — 4 р. 10 к. Изъ Тюмени до Томска на пароходѣ — 8 или 6 руб. Изъ Томска до Війска—2 р. или 2 р. 50 к. Отъ Моршанска до Сызрани по желѣзной дорогѣ—1 руб. 50 к. съ человѣка, а изъ Сызрани до Перми на пароходѣ—2 р. 50 к. Изъ Могилева въ Оршу на пароходѣ—45 к. Изъ Орши въ Смоленскъ по чугункѣ—3 р. Изъ Смоленска въ Москву по чугункѣ 4 р. 25 к. Изъ Москвы въ Нижній по чугункѣ 5 руб. 89 коп. Изъ Нижняго до Перми на пароходѣ 3 руб. Изъ Перми до Тюмени по чугункѣ 11 р. 10 коп., если безъ уступки, а съ уступкой 7 р. 10 к., Изъ Тюмени до Омска на пароходѣ 4 руб. За имущество пароходныя компаніи на Волгѣ и въ Сибири съ переселенцевъ ничего не берутъ, а на чугункѣ платятъ. За то на чугункѣ съ переселенцевъ за проѣздъ берутъ дешевле: по тарифу IV класса. Если переселенцы пробирются въ Сибирь большими партіями, имъ дешевле обходится путь: для такихъ партій и пароходчики, и чугунка скорѣе сдѣлаютъ уступку съ платы, чѣмъ для одной или нѣсколькихъ семей. Да и провизію покупать сразу для всѣхъ дешевле. Притомъ еще тогда и помогать другъ другу легче. Большею частью съ переселенцевъ на чугункѣ и на пароходахъ берутъ дешевле за проѣздъ, чѣмъ съ другихъ пассажировъ, особенно, если кто ѣдетъ на Сызрань и въ селѣ *Батракагахъ* запасается печатнымъ маршрутомъ и особымъ проходнымъ свидѣтельствомъ изъ *переселенческой конторы*.

Что касается переселенцевъ, ѣдущихъ на Амуръ, то тѣ, которые направляются въ Амурскую область черезъ Сибирь, ѣдутъ изъ Казани до Благовѣщенска 170 день и расходуютъ при 5 пудахъ имущества на проѣздъ и харчи до 81 рубля съ души. Тѣ же, которые ѣдутъ моремъ, доѣзжаютъ изъ Одессы въ Владивостокъ въ 45 дней и при 30 пудахъ имущества и пятидушной семьѣ, расходуютъ на душу по 64 рубля.

Помощь переселенцамъ въ пути.

Между переселенцами много людей бѣдныхъ, уходящихъ изъ дома съ десяткомъ—другимъ рублемъ въ карманѣ. Этихъ денегъ не хватаетъ иногда на подорожи. Часто ребята въ дорогѣ хвораютъ, надо имъ какъ—нибудь помочь, а средствъ у переселенца нѣтъ. Да и въ разныхъ узкихъ мѣстахъ нуждается переселенецъ, такъ какъ часто уходитъ онъ изъ дома зря, не зная въ точности, куда ѣхать и какъ ему надо идти.

Вотъ, чтобы помочь переселенцамъ, правительство и устроило въ Симбирской губернии, въ селѣ *Батракагахъ*, Сызранскаго уѣзда, *переселенческую контору*, гдѣ переселенцамъ дается печатный маршрутъ съ подробнымъ рисписаніемъ, какъ имъ идти на Оренбургъ—Троицкъ и далѣе.

Но мы знаемъ, что переселенцы идутъ по разнымъ путямъ и что очень многие проходятъ черезъ Тюмень. Потому-то въ Тюмени устроенъ *переселенческой комитетъ* изъ жителей, который даетъ самымъ бѣднымъ небольшую денежную пособію, а для пріюта переселенцамъ комитетъ выстроилъ тамъ бараки, куда заѣзжаютъ переселенцы, дожидаясь парохода, или пока обзаведутся подводами. Комитетъ хлопочетъ, чтобы на-

оходчики дѣлали переселенцамъ уступки на бѣгатахъ. Для больныхъ при баракахъ есть больничка съ аптекой, гдѣ лечатъ переселенцевъ и даютъ имъ лекарства даромъ.

Если кто вздумалъ бы устроиться на казенныхъ участкахъ въ Тобольской губерніи, тотъ можетъ обратиться къ особому *переселенческому чиновнику*, который живетъ въ Ишимѣ и даетъ переселенцамъ всѣ нужныя справки о свободныхъ земляхъ. Чиновнику этому отпускаются также изъ казны деньги для помощи болѣе нуждающимся переселенцамъ.

Такой же чиновникъ для переселенцевъ есть и въ *Томскѣ*. Онъ принимаетъ на пристани всѣ переселенческія партіи, которыя пріѣзжаютъ на пароходахъ. Въ Томскѣ также устроены за городомъ бараки, гдѣ можетъ помѣститься 300 или 400 человекъ. Переселенцы и останавливаются въ этихъ баракахъ. Для больныхъ же тутъ-же при баракахъ построена больничка на 18 человекъ и есть аптека. Докторъ на пристани осматриваетъ переселенцевъ, больныхъ отбираетъ и помѣщаетъ въ больницу, а здоровые помѣщаются въ баракахъ. Лечатъ больныхъ и пищу больничную даютъ имъ даромъ, также и лекарства.

У Томскаго переселенческаго чиновника есть всѣ свѣдѣнія и о кабинетскихъ земляхъ, и о казенныхъ земляхъ въ Томской губерніи. Онъ обязанъ давать переселенцамъ подробные маршруты въ тѣ мѣста, куда они идутъ. Чтобы имъ не

чинили въ пути никакихъ задержекъ и обидъ, чиновникъ выдаетъ имъ печатный открытый листъ съ своей подписью и печатью, въ которомъ указывается, что такой-то крестьянинъ такой-то губерніи съ товарищами въ такомъ-то количествѣ семей слѣдуетъ на водворение въ такой-то округъ. Теперь въ Томскѣ переселенческімъ чиновникомъ *Чарушинъ*. Къ нему и могутъ обращаться всѣ, кому хочется водвориться въ Томской губерніи, за разными справками. Чиновникъ этотъ обязанъ также давать болѣе нуждающимся переселенцамъ денежныя пособія, — кому въ ссуду съ обязательствомъ уплатить, а кому и безъ возврата. Но должнъ предупредить переселенцевъ, что на эти пособія особенно рассчитывать нечего. Денегъ чиновнику отпускается изъ казны немного. Въ 1886 году и самыя бѣднымъ уже въ концѣ дѣла ничего не давали, да и въ началѣ немногіе получили въ ссуду 25 или 30 руб., а то больше 5 или 10 рублей. Еще чиновникъ помогаетъ переселенцамъ закупать подешевле лошадей и телеги.

Конечно, не только тѣ, кто пріѣзжаетъ на пароходѣ, но и тѣ, кто на подводкахъ пріѣзжаетъ въ Томскъ, могутъ заѣхать въ бараки и обращаться къ переселенческому чиновнику за указаніями и помощью. Онъ и самъ явится къ нимъ, такъ какъ полиція даетъ ему знать о всѣхъ переселенческихъ подводкахъ, которыя заѣзжаютъ въ Томскъ.

Въ книжномъ магазинѣ П. В. Луковникова.

С.-Петербургъ. Лештуковъ пер., д. № 2.

Продаются, между прочими, слѣдующія книги:

Азбука хороваго пѣнія съ практическими упражненіями и краткой христоматіей. Сост. Д. Соловьевъ. Изд. 2-е, исправленное и дополненное. Ц. 60 к.
Популярныя лекціи Джона Тиндала. Тепло и хо-

лодь. Матерія и сила. Сила. Перев. под редакцію проф. О. Петрушевскаго, съ 28-ю рис., изд. 2-е. Ц. 75 к.

Ленціи объ элентричествѣ Джона Тиндала. Перев. подъ ред. Н. Гезехуса, съ рис. Изд. 3-е. Ц. 50 к.

книги, составленныя О. О. ПУЦЫКОВИЧЕМЪ:

Уроки русскаго правописанія. Руководство для учителей народныхъ и другихъ элементарныхъ училищъ. Годъ 1-й и 2-й. Изд. 9-е. Ц. 35 к.
Тоже—годъ 3-й, послѣдній. Изд. 6-е. Ц. 35 к.

Практическая русская грамматина. Учебное пособие содержащее въ себѣ 300 писъмен. грамматическихкихъ упражненій. Изд. 10-е. Ц. 25 к.

Начала русской грамматики. Учебное пособие для домашн. и воскресныхъ школъ, церковно-приходскихкихъ и сельскихихъ народныхъ училищъ. Изд. 2-е. Ц. 10 к.

Русская исторія для народныхъ и др. элементарныхъ училищъ, съ 25 портретами и 55 рис. Изд. 11-е. Ц. 30 к.

Географія для народныхъ и др. элементарныхъ училищъ, съ 22-мя типами народовъ и 88 др. рис. Изд. 10-е. Ц. 50 к.

Вокругъ насъ. Элементарныя свѣдѣнія изъ Мір-вѣдѣнія, съ 125-ю рисунк. Учебное пособие для ознакомленія съ окружающею природою. Изд. 2-е. Ц. 40 к.

Рисованіе по сѣткѣ. Пособіе для самостоятельныхъ занятій дѣтей дома и въ школъ. а) Выпускъ первый. Изд. 5-е. Ц. 25 к. б) Выпускъ 2-й. Изд. 4-е. Ц. 50 к.

Обученіе писму по счету. Руководство для учителей. Ц. 30 к.

Жизнь Спасителя міра. Настольная книга для семьи и школы. Роскошное изданіе, украшенное 80-ю художествен. картинами и 102-мя др.

мелкими рисунками; можетъ служить прекраснымъ подаркомъ для дѣтей и взрослыхъ. Изд. 2-е, дополненное. Ц. 90 к., въ колѣнкор. переплетѣ—1 р. 35 к., тоже съ золотомъ—1 р. 65 к.

Наша родина. Книга для чтенія въ старшемъ отдѣленіи городскихъ и сельскихихъ одноклассныхъ народныхъ училищъ. Съ 85 рис. и темами для письменныхъ работъ. Ц. 50 к.

Русскія прописи. Учебное пособие для учениковъ народн. и друг. элементарныхъ училищъ, состоящее изъ 48 таблицъ прописей крупнаго, полумелкаго и мелкаго письма. Ц. 25 к.

Иллюстрированныя библейскіе разказы для народнаго чтенія.

Сотвореніе міра и всемірный потопъ (съ 12 рисунк.). ц. 10 к.; Праотцы патриархи: Авраамъ, Исаакъ, Іановъ (съ 10 рис.), ц. 12 к.; Іосифъ пре-красный (съ 5 рис.), ц. 10 к.; Пророкъ Моисей (съ 12 рис.), ц. 12 к.; Самсонъ Сильный (съ 4 рис.), ц. 8 к.; Соломонъ Мудрый (съ 3 рис.), ц. 8 к.; Іудифъ (съ 3 рис.), ц. 8 к.; Руфъ (съ 2 рис.), ц. 6 к.; Іовъ (съ 2 рис.), ц. 8 к.; Товитъ (съ 1 рис.), ц. 7 к.; Древніе пророки: Іаія, Елисей, Іона (съ 4 рис.), ц. 12 к.; Есфиръ (съ 1 рис.), ц. 8 к.; Іисусъ Навинъ, вождь народа Израильскаго (съ 3 рис.), ц. 8 к.

книги, составленныя законоучителемъ Михаиломъ СОКОЛОВЫМЪ:

О Богослуженіи православной церкви, для началн. учил. съ рис. изд. 2-е, дополн. Ц. 5 к.

Молитвенникъ. Главнѣйшія молитвы, символъ вѣры и заповѣди Божіи съ объясненіемъ. Съ рисунками. Изданіе 2-е, исправленное. Ц. 12 к.

Священная исторія ветхаго завѣта, для средн. учебн. завед. Съ 22 рисунк., копіями съ знаменитѣйш. картинъ и 2 картами. Изд. 2-е, дополн. Ц. 30 к.

Священная исторія новаго завѣта, для средн. учебн. завед. Съ 20 рисунками, копіями съ знаменитѣйшихъ картинъ и гравюръ и 2 картами. Изд. 2-е, дополненное. Ц. 30 к.

Богослуженіе православной церкви. Руководство для учащихся въ средн. учебн. заведеніяхъ, съ приложеніемъ пособия при изученіи Бого-

служенія: псалмовъ, пѣснопѣній и молитвъ, съ рисунками. Ц. 35 к.

Первое наставленіе дѣтямъ въ ученіи Православн. Церкви: молитвы, символъ вѣры, заповѣди, священ. исторія и богослуж. Учебникъ для народныхъ школъ, городскихъ учил. и пріготовительн. клас. средн. учебн. заведен. по программѣ, утвержд. Св. Синодомъ для поименованныхъ заведеній. Съ приложеніемъ объяснительной записки по преподаванію Закона Божія и пособия къ изученію молитвъ. Съ рисунк. Изд. 4-е. Ц. 20 к. Допущено къ употребленію въ пріготовительн. классѣ духовныхъ училищъ, церковно-приходскихихъ школахъ и началныхъ народныхъ училищахъ.

Книжный магазинъ П. В. Луковникова (С.-Петербургъ, Лештуковъ переулокъ, д. № 2) высылаетъ по требованіямъ всѣ находящіяся въ продажѣ книги, ноты, канцелярскія принадлежности и учебныя пособія: Гг. иногород. книгопродавцамъ, бібліотенамъ, земскимъ управамъ, гимназіямъ, дирекціямъ училищъ, церковно-приходскимъ и народнымъ школамъ и всякаго рода казеннымъ и общественнымъ учрежденіямъ, вошедшимъ въ постоянныя сношенія съ магазиномъ, дѣляется уступка отъ 5 до 25% съ рубля, смотря по книгамъ и суммѣ заказа. За пересылку взимается по разстоянію.

ИЗДАНИЯ Ф. ПАВЛЕНКОВА.

(Продолются во всѣхъ книжныхъ магазинахъ).

Литература, публицистика и законодѣніе.

- Сочиненія Глѣба Успенскаго. Въ восьми томахъ съ портрет. автора, цѣна каждого тома—1 р. 50 к. Въ переплетахъ каждые два тома—по 3 р. 75 к.
- Тургеневъ о русскомъ народѣ. Чтеніе для народа. Съ портретомъ П. С. Тургенева, ц. 15 к.
- Биографіи образцовыхъ русскихъ писателей. Павлова. Съ 11-ю портретами, ц. 25 к.
- Роль общественнаго мнѣнія въ государственной жизни. Ф. Гольцендорфа, ц. 75 к.
- Въ поискахъ за истиной. Э. Зауръ, ц. 2 р.
- Вятская незабудка. Сборникъ статей о Вят. краѣ. ц. 75 к.
- Наши офицерскіе суды. Ф. Павленкова, ц. 35 к.
- Сельская общественная служба. Бесѣды старосты-крестьянина Акима Простоты. Сост. Н. Блиновъ. 210 стр., ц. 50 к.
- Бесѣды о законахъ и порядкахъ (азбука законовѣдѣнія) для грамотныхъ крестьянъ. С. Горянской, подъ редакц. Я. Абрамова, ц. 15 к.
- Законы о гражданскихъ договорахъ, общепонятно изложенные и объясненные, съ приложеніемъ образцовъ всякаго рода договоровъ. Составилъ В. Фармаковскій. Изданіе 4-е, дополненное, ц. 1 р. 25 к.
- Русская тля за границей. 27 очерковъ, рисующихъ жизнь нашихъ фланеровъ въ Парижѣ и въ Италіи, ц. 1 р. 50 к.
- Итоги народнаго образованія въ Европейскихъ государствахъ. Состав. Баронъ Н. А. Корфъ, ц. 60 к.
- Новѣйшіе русскіе писатели. Христоматія для старшихъ классовъ гимназій и книга для домашняго чтенія. Состав. А. Цѣтковъ. Съ 27 портретами и краткимъ биографич. словаремъ. 616 стр. ц. 3 р. Въ переплетѣ 3 р. 75 к.
- Очерки самоуправленія (земскаго, городского и сельскаго) С. Приклонскаго, ц. 2 р.

Для дѣтей и для юношества.

- Русскія народныя сказки въ стихахъ. А. Брянчаннинова. Съ предисловіемъ П. С. Тургенева. Множество рисунковъ, ц. 2 р. Въ папкѣ 2 р. 50 к. Въ переп.—3 р.
- Черные богатыри. Е. Конради. Со множествомъ рисунковъ. Ц. 2 р. Въ переплетѣ—2 р. 75 к.
- Задушевные рассказы. П. Засодимскаго. Два тома съ 136 рис., цѣна каждого въ папкѣ 1 р. 50 к. Въ переп.—2 р.
- Хорошіе люди. В. Острогорскаго. Съ 45 рис. ц. въ папкѣ 1 р. 50 к., въ переп.—2 р.
- Изъ жизни и исторіи. Дѣтскіе рассказы А. Арсеньева. Съ 16 рис., цѣна въ папкѣ 1 р. 50 к., въ переп.—2 р.
- Послушныя сказки А. Нольде. Съ 28 рис., ц. въ папкѣ 1 р. 50 к., въ переп.—1 р. 50 к.
- Съ 16 рис., ц. 20 к.
- 128 рис. ц. 1 р.
- 1 р. 50 к.
- на кажд-
- ченіе»

- Математическіе софизмы. 50 теоремъ, доказывающихъ, что дважды два—пять, часть больше своего цѣлага и проч. Составилъ В. Обренимовъ, ц. 40 к.
- Математическія развлеченія. Люкаса. Перев. съ французск. В. Обренимова. съ 55 фигурами и таблицами, ц. 1 р.
- Тройная головоломка. В. Обренимова. Сборникъ геометрическихъ игръ. Съ 300 рис. и 39 кастетами, ц. 1 р.
- Образовательное путешествіе. С. Ворисгофера. Съ 73 рис., ц. 2 р., въ папкѣ 2 р. 25 к., въ перепл. 2 р. 50 к.
- Черезъ дѣбри и пустыни. Скитанья молодого бѣглеца. С. Ворисгофера. Съ иллюстраціями, ц. 2 р., въ папкѣ—2 р. 25 к., въ переплетѣ—2 р. 75 к.
- Вечерніе досуги. А. Круглова., Съ 70 рис. 1 р. 25 к., въ папкѣ 1 р. 50 к., въ переп. 2 р.
- Рыжій графъ. Неразлучники. Дочь угольщика. П. Засодимскаго. Съ рис., ц. каждой книжки по 35 к.
- Янки Вологодскаго уѣзда. А. Круглова. Съ 6 рис., ц. 25 к.
- Живыя картины. А. Смирнова. Сборникъ рассказовъ съ 50 рис., ц. 1 р. 50 к., въ папкѣ 1 р. 75 к., въ перепл.—2 р.
- Незабудки. А. Круглова. Сборникъ рассказовъ съ 50 рис., ц. 1 р. 50 к., въ папкѣ 2 р.
- Приключенія сверчка. Э. Б. ц. 2 р., въ папкѣ—2 р. 50 к.
- Сказки Густафсона. 50 к., въ переп.

Учебныя

- Популярная Физика. А. Павленко. рисун. ц. 2 р.
- Полный курсъ Физики. А. Павленкова и В. Черкасова. рис., ц. 4 р.
- Популярныя Химіи. Н. Вальберха и др. 3-е изд. съ 50 рис. ц. 40 к.
- Учебникъ Химіи. А. Альмедина. Съ 96 р.
- Общепонятная Геометрія. В. Потоцкаго. Съ ц. 40 к.
- Элементарная анатомія, физиологія и гигиена. М. 1. симова, 2-е изданіе. 65 рис., ц. 75 к.
- Самостоятельныя работы въ началн. школѣ. Лубенца, ц. 15 к.
- Методики аримететики С. Житкова, ц. 75 к.
- Сборникъ аримететическихъ упражненій съ учителемъ. Приложение къ „Методикѣ аримететики“ С. Житкова цѣна 40 коп.
- Сборникъ самостоятельныхъ упражненій по аримететикѣ. Задачникъ для учениковъ. С. Житкова, ц. 25 к.
- Учебникъ географіи для городскихъ учащихся. И. Плетенева. Съ рисун., ц. 30 к.
- Начальный курсъ Географіи. Корнеля. 11-е изд. 10-ю раскрашен. картами и 82 рис. ц. 1 р.
- Эпизодическій курсъ Всеобщей Исторіи (средней новой и новѣйшей). А. 2-е изданіе, ц. 1 р.
- обучать грамотѣ ребятъ и

ИЗДАНИЯ Ф. ПАВЛЕНКОВА.

Знакомство с «Наглядной Азбукой», 6-е изд., ц. 15 к.
Родная азбука. Ф. Павленкова, 7-е издание съ 200 рис., ц. 5 к.

Азбука-Корфъ, Ф. Павленкова, 7-е изд. 12 стр., 100 рис., ц. 1 к.

НАГЛЯДНО-ЗВУКОВЫЯ ПРОПИСИ Ф. Павленкова:

- 1) Къ „Родному Слову“ Ушинскаго (400 рис.),
 - 2) Къ „Азбуку Бунакова“ (460 рис.), 3) Къ „Первой учебной книжкѣ“ Паульсона (430 рис.),
 - 4) Къ „Русской Азбуки“ Водовозова (470 рис.),
 - 5) Общія наглядно-звуковыя прописи къ другимъ азбукамъ (464 рис.).
- Ц. каждой книжки 8 к.
Нашъ другъ. Книга для чтенія въ школѣ и дома. Составилъ Бар. Н. А. Корфъ, 14-е изд. съ 200 рис. и портретами, ц. 75 к.

О способахъ обученія въ семьѣ и школѣ. Составилъ Н. Блиновъ. 3-е издание со многими рис. въ текстѣ, ц. 40 к.

Руководитель для воскресныхъ повторительныхъ школъ. Составилъ Баронъ Н. А. Корфъ, ц. 50 к.

Иллюстрированная Хрестоматія. А. Тарнавскаго. Для низш. учебныхъ заведеній и младш. класс. гимн. (Съ 25 портр.). 3-е изд., ц. 1 р.

Курсъ русской грамматики. В. Миропольскаго, ц. 1 р.

Учебная Русская Хрестоматія. П. Полеваго. Ч. 1-я (младшій возрастъ), ц. 50 к.

Начальная Русская Грамматика. Н. Бучинскаго, ц. 30 к.

Зернышко. Первая послѣ азбуки книга для чтенія и письма. Съ приложеніемъ церковно-славянск. граммоты и многими рис. Составилъ Т. Лубенецъ, ц. 30 к.

Вторая книга, ц. 40 к.
Зернышко. Т. Лубенца, ц. 50 к.

Ученія церковно-славянскому языку. А. Баронъ Н. А. Корфъ, 2-е издание, ц. 20 к.

Замѣтки для учителя по этой книжкѣ—10 к.

Сборникъ статей изъ области русской словесности. Составилъ Ф. Павленковъ. Цѣна за выходящ. тиражъ.

„Родному Слову“. Его же, ц. 60 к.

и домашней гигиенѣ. Сост. М. Корфъ и дополнилъ Баронъ Н. А. Корфъ, ц. 75 к.

Учебная школа. Руководитель для земск. гласн. нач. нар. школъ. И. Корфа, ц. 1 р. 25 к.

Письменныхъ работъ. Задачи для упражненій въ письмѣ для всѣхъ 8-хъ ступеней нач. школы. Н. А. Корфа. 2-е изд., ц. 15 к.

Первоначальное правописаніе 40 диктовокъ съ указаніемъ грамматическихъ правилъ. Н. А. Корфа. Спб., ц. 12 к.

Сборникъ задачъ по русскому правописанію. В. Разыграева:

1. Элементарныя свѣд. о правописаніи словъ, ц. 50 к.

2. Систематическія свѣдѣнія о правописаніи словъ, ц. 50 к.

3. Элементарныя свѣдѣнія о знакахъ препинанія, ц. 35 к.

4. Систематическія свѣдѣнія о знакахъ препинанія, ц. 35 к.

Сборникъ арифметическихъ задачъ. Лубенца, 5-е издание (около 2000 задачъ и 3000 численныхъ примѣровъ), ц. 40 к.

Тотъ же Сборникъ по частямъ: годъ первый—12 к., годъ второй—15 к., годъ третій—20 к.

Сборникъ алгебраическихъ задачъ. М. Т. Савицаго, ц. 40 к.

Физика. М. Герасимова. Съ 335 рис. и практическими задачами въ формѣ вопр., ц. 1 р.

Физика съ физикой. М. Герасимова, ц. 1 р.

Физика съ физикой. М. Герасимова, ц. 1 р.

Физика съ физикой. М. Герасимова, ц. 1 р.

Дешевый географическій атласъ. Десять раскрашенныхъ картъ, ц. 25 к.

Очерки новейшей исторіи. Н. П. Григоровича. 5-е издание. Съ 52-мя портретами, ц. 2 р. Въ переплетѣ—2 р. 75 к.

Первая посылка о зоологии. Поля Бера. Перев. под редакціей проф. Мечникова. Съ 345-ю рис. 1887 г. 2-е изд. съ портретомъ автора, ц. 1 р.

Въ цѣнѣ 1 р. 20 к.; въ переп. 1 р. 50 к.

Краткій курсъ батаники. М. Сіязова. Съ 118 рис. Спб. 1888 г. ц. 50 к.

Практическій курсъ физиологій. Бурдонъ-Сандерсона, П. Фостера и Лаудуръ-Брунтонна. Переводъ д-ра А. Фридберга, переработанный русскими профессорами. Въ 2 томахъ съ многими рисунками. Цѣна каждого тома отдѣльно—по 3 р., цѣна всего сочиненія въ одной книжкѣ—5 р.

Научныя.

Электрическое освѣщеніе въ примѣненіи къ жизни и военному искусству. Составилъ В. Чиколевъ. Спб. 1886 г. съ 151 рис., ц. 2 р. 50 к.

Чудеса техники и электричества. В. Чиколева, ц. 30 к.

О безопасности электрическаго освѣщенія. В. Чиколева, съ 6 рисунками, ц. 25 к.

Электричество и магнетизмъ. А. Гано и Ж. Маневрье. Переводъ Ф. Павленкова, В. Черкасова и С. Степанова съ 340 рис., ц. 1 р. 50 к.

Справочная книжка по электротехникѣ. В. Чиколева, ц. 75 к.

Популярныя лекціи объ электричествѣ и магнетизмѣ. Д-ра физ. О. Хвольсона. Съ 220 рис. Спб. 1886 г. 2-е издание, ц. 2 р.

Главнѣйшія приложенія электричества. Э. Госпиталье. Пер. С. Степанова, со множествомъ рис., 2-е изд., ц. 2 р. 50 к.

Электричество въ домашнемъ быту. Э. Госпиталье. Переводъ съ франц. С. Степанова, со множествомъ рис., ц. 2 р.

Что сдѣлалъ для науки Ч. Дарвинъ? Популярный обзоръ его трудовъ, составленный Гексли, Гейли, Дайеромъ и Романесомъ. Съ портретомъ Дарвина, гравиров. на стали. Перев. Г. Даватина, ц. 75 к.

Психологія великихъ людей. Профессора Жолл, ц. 1 р. 25 к.

Геніальность и помѣшательство. Ц. Ломброзо. Параллель между великими людьми и помѣшанными. Переводъ съ 4-го итальянскаго изданія, К. Тетюшиной. Съ портретомъ автора и рисунками, ц. 2 р.

Хлѣбный мужъ. Чтеніе для народа съ 8 рис. Барона Н. Корфа, ц. 10 к.

Электрическія аккумуляторы. Сост. В. Чиколевъ (электротехникъ Глав. Артиллер. Управленія). Съ рис. Спб. 1886 г., ц. 20 к.

Телефонъ, Микрофонъ и Фонографъ. Дю-Монселя. Перевели съ французскаго Ф. Павленковъ и В. Черкасова. 324 стр. съ 64 рис., ц. 1 р. 50 к.

Соціальная жизнь животныхъ. Опытъ сравнительной психологій съ приложеніемъ краткой исторіи соціологій. Перевелъ со 2-го французскаго изданія. Спб. 1886 г., 500 стр., ц. 2 р.

Вредныя полевныя травы. Съ 43 рис., ц. 1 р.

Частная медицина. Практическія задачи. Косовъ, ц. 1 р.

Частная медицина. Практическія задачи. Косовъ, ц. 1 р.

Частная медицина. Практическія задачи. Косовъ, ц. 1 р.

Частная медицина. Практическія задачи. Косовъ, ц. 1 р.

Частная медицина. Практическія задачи. Косовъ, ц. 1 р.

Частная медицина. Практическія задачи. Косовъ, ц. 1 р.

Частная медицина. Практическія задачи. Косовъ, ц. 1 р.

Частная медицина. Практическія задачи. Косовъ, ц. 1 р.

Частная медицина. Практическія задачи. Косовъ, ц. 1 р.

Частная медицина. Практическія задачи. Косовъ, ц. 1 р.

Частная медицина. Практическія задачи. Косовъ, ц. 1 р.

Частная медицина. Практическія задачи. Косовъ, ц. 1 р.



2007050434